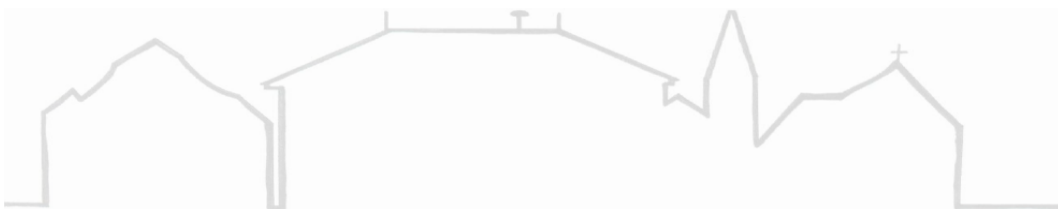


Gemeinde
Allmendingen



JAHRESABSCHLUSS
MIT RECHENSCHAFTSBERICHT
UND ANHANG
für das Jahr

2022



Inhaltsverzeichnis

Abkürzungsverzeichnis	1
1. Feststellungsbeschluss	2
2. Vorbemerkungen und rechtliche Grundlagen	3
2.1 Einleitung und Vorbemerkungen.....	3
2.2 Rechtliche Grundlagen.....	4
2.3 Wirtschaftliche Lage.....	6
3. Rechnungsergebnis 2022	8
3.1 Ergebnisrechnung.....	8
3.1.1 Gesamtergebnisrechnung.....	8
3.1.2 Ergebnislage – Erläuterungen zur Gesamtergebnisrechnung.....	8
3.1.3 Ertragslage – ordentliche Erträge der Ergebnisrechnung.....	13
3.1.4 Aufwandslage – ordentliche Aufwendungen der Ergebnisrechnung.....	18
3.1.5 Außerordentliche Erträge und außerordentliche Aufwendungen.....	23
3.2 Finanzrechnung.....	25
3.2.1 Gesamtfinzrechnung.....	25
3.2.2 Finanzlage – Erläuterungen zur Gesamtfinzrechnung.....	25
3.2.3 Zahlungsmittelüberschuss/-bedarf aus laufender Verwaltungstätigkeit/der Ergebnisrechnung.....	27
3.2.4 Investitionstätigkeit.....	29
3.2.5 Finanztätigkeit.....	34
3.2.6 Änderung des Finanzierungsmittelbestandes und liquide Mittel.....	35
3.3 Vermögensrechnung – Bilanz zum 31.12.2022.....	38
3.3.1 Gesamtvermögensrechnung – Bilanz zum 31.12.2022.....	39
3.3.2 Erläuterungen zur Aktivseite.....	39
3.3.3 Erläuterungen zur Passivseite.....	52
3.3.4 Kennzahlen zur Beurteilung der Vermögens- und Schuldenlage (Vermögensrechnung).....	63
4. Schlussbetrachtung	66

5. Anhang	68
5.1 Allgemeine Angaben.....	68
5.2 Organe der Gemeinde Allmendingen zum 01.01.2022.....	68
5.3 Bilanzierungs- und Bewertungsmethoden.....	69
5.4 Übersicht über die angewandten Bilanzierungswahlrechte.....	72
5.5 Entwicklung der Liquidität.....	73
5.6 Entwicklung der Schulden.....	73
5.7 Anteil an Pensionsrückstellungen beim KVBW.....	74
5.8 Haushaltsübertragungen und Kreditermächtigungen.....	74
5.9 Vorbelastungen künftiger Haushaltsjahre und Haftungsverhältnisse.....	74
5.10 Übersicht über die Beteiligungen und ähnliches Finanzvermögen... ..	75
5.11 Übersicht über den Stand der Rückstellungen.....	76
5.12 Behandlung von Überschüssen und Fehlbeträgen.....	76
5.13 Übersicht über den Stand der Rücklagen.....	76
6. Anlagen zum Anhang	77
6.1 Vermögensübersicht nach § 55 Abs. 1 GemHVO.....	77
6.2 Schuldenübersicht nach § 55 Abs. 2 GemHVO.....	78
7. Gesamtrechnungen, Teilrechnungen und Bilanz	79

Abkürzungsverzeichnis

Abs.	Absatz
AG	Aktiengesellschaft
BASF	Badische Anilin- und Sodafabrik
BauGB	Baugesetzbuch
BGB	Bürgerliches Gesetzbuch
bzw.	beziehungsweise
d. h.	das heißt
eG	eingetragene Genossenschaft
EUR	Euro
FAG	Finanzausgleichsgesetz
FTTB	Fiber to the Building (Glasfaser)
gem.	gemäß
GemHVO	Gemeindehaushaltsverordnung
GemO	Gemeindeordnung
i. d. R.	in der Regel
i. S. v.	im Sinne von
i. V. m.	in Verbindung mit
KAG	Kommunalabgabengesetz
KfW	Kreditanstalt für Wiederaufbau
KVBW	Kommunaler Versorgungsverband Baden-Württemberg
L-Bank	Landeskreditbank Baden-Württemberg
NKHR	Neues Kommunales Haushalts- und Rechnungswesen
NRW	Nordrhein-Westfalen
RWE	Rheinisch-Westfälisches Elektrizitätswerk
u. a.	unter anderem
z. B.	zum Beispiel

1. Feststellungsbeschluss

Auf Grund von § 95b der Gemeindeordnung für Baden-Württemberg stellt der Gemeinderat am 25.03.2026 den Jahresabschluss für das Jahr 2022 mit folgenden Werten fest:

	EUR
1. Ergebnisrechnung	
1.1 Summe der ordentlichen Erträge	11.188.343,03
1.2 Summe der ordentlichen Aufwendungen	-12.629.035,92
1.3 Ordentliches Ergebnis (Saldo aus 1.1 und 1.2)	-1.440.692,89
1.4 Außerordentliche Erträge	76.896,51
1.5 Außerordentliche Aufwendungen	-25.573,85
1.6 Sonderergebnis (Saldo aus 1.4 und 1.5)	51.322,66
1.7 Gesamtergebnis (Summe aus 1.3 und 1.6)	-1.389.370,23
2. Finanzrechnung	
2.1 Summe der Einzahlungen aus laufender Verwaltungstätigkeit	9.962.503,09
2.2 Summe der Auszahlungen aus laufender Verwaltungstätigkeit	-11.410.981,09
2.3 Zahlungsmittelüberschuss/-bedarf der Ergebnisrechnung (Saldo aus 2.1 und 2.2)	-1.448.478,00
2.4 Summe der Einzahlungen aus Investitionstätigkeit	1.440.458,39
2.5 Summe der Auszahlungen aus Investitionstätigkeit	-3.994.023,43
2.6 Finanzierungsmittelüberschuss/-bedarf aus Investitionstätigkeit (Saldo 2.4 u.2.5)	-2.553.565,04
2.7 Finanzierungsmittelüberschuss/-bedarf (Saldo aus 2.3 und 2.6)	-4.002.043,04
2.8 Summe der Einzahlungen aus Finanzierungstätigkeit	1.216.408,25
2.9 Summe der Auszahlungen aus Finanzierungstätigkeit	-659.756,29
2.10 Finanzierungsmittelüberschuss/-bedarf aus Finanzierungstätigkeit (Saldo aus 2.8 und 2.9)	556.651,96
2.11 Änderung des Finanzierungsmittelbestands zum Ende des Haushaltsjahres (Saldo aus 2.7 und 2.10)	-3.445.391,08
2.12 Zahlungsmittelüberschuss/-bedarf aus haushaltsunwirksamen Ein- u. Auszahlungen	44.111,01
2.13 Anfangsbestand an Zahlungsmitteln	4.445.561,44
2.14 Veränderung des Bestands an Zahlungsmitteln (Saldo aus 2.11 und 2.12)	-3.401.280,07
2.15 Endbestand an Zahlungsmitteln am Ende des Haushaltsjahres (Saldo aus 2.13 und 2.14)	1.044.281,37
3. Bilanz	
3.1 Immaterielles Vermögen	48.665,43
3.2 Sachvermögen	51.530.364,41
3.3 Finanzvermögen	7.714.462,71
3.4 Abgrenzungsposten	1.975.662,91
3.5 Nettoposition	0,00
3.6 Gesamtbetrag auf der Aktivseite (Summe aus 3.1 bis 3.5)	61.269.155,46
3.7 Basiskapital und Kapitalrücklage	26.667.695,17
3.8 Rücklagen	4.448.021,88
3.9 Fehlbeträge des ordentlichen Ergebnisses	0,00
3.10 Sonderposten	18.991.373,69
3.11 Rückstellungen	176.724,73
3.12 Verbindlichkeiten	10.775.397,21
3.13 Passive Rechnungsabgrenzungsposten	209.942,78
3.14 Gesamtbetrag auf der Passivseite (Summe aus 3.7 bis 3.13)	61.269.155,46

2. Vorbemerkungen und rechtliche Grundlagen

2.1 Einleitung und Vorbemerkungen

Der Jahresabschluss für das Jahr 2022 ist der dritte Jahresabschluss der Gemeinde Allmendingen nach den gesetzlichen Regelungen des Neuen Kommunalen Haushalts- und Rechnungswesens (NKHR).

Mit dem Übergang auf das NKHR ändern sich aufgrund der gesetzlichen Vorgaben die Darstellung und die Bestandteile des Jahresabschlusses als Gesamtwerk.

Der Jahresabschluss besteht aus der Drei-Komponenten-Rechnung (Ergebnis-, Finanz- und Vermögensrechnung). Er ist um einen Anhang zu erweitern und durch einen Rechenschaftsbericht zu erläutern. Damit wird ein vollständiges und transparentes Bild der wirtschaftlichen Lage der Gemeinde Allmendingen vermittelt.

Im Jahresabschluss werden die Ergebnisse des kommunalen Handelns ausgewiesen, nachdem über den Haushaltsplan zunächst kommunale Aufgaben in Anbetracht der dafür zur Verfügung gestellten finanziellen Mittel geplant wurden.

Die Rechenschaft erfolgt dabei sowohl über das unterjährige Wirtschaften (Ergebnis- und Finanzrechnung) als auch durch die Veränderung der Bestände an Vermögen und Schulden (Vermögensrechnung). Der Abschluss des prozessualen Jahreskreislaufs (Planung – Bewirtschaftung, Vollzug – Rechnungslegung) verbunden mit der Gegenüberstellung der Werte, macht den Jahresabschluss zu einem wichtigen Steuerungsinstrument.

Der Jahresabschluss zeigt nicht nur die wesentlichen finanziellen Entwicklungen und Ergebnisse, sondern ermöglicht auch, in Verbindung mit den Leistungen und Wirkungen des letzten Jahres, einen ganzheitlichen Blick auf die Arbeit der Verwaltung. Dieser ist dabei sowohl als Überblick in Summe über das „große Ganze“ als auch durch Einblicke in die Detailtiefe der Teilrechnungen möglich.

Durch diese Transparenz wird ein Ziel des NKHR, die neue Art der Haushaltssteuerung im Sinne einer Outputsteuerung, realisiert. Ein weiteres Ziel, die intergenerative Gerechtigkeit, wird durch die Einführung des Ressourcenverbrauchskonzepts erreicht.

Dabei besteht der Anspruch für verbrauchte Ressourcen zumindest mittelfristig selbst aufzukommen bzw. diese selbst zu erwirtschaften. Erst die Umsetzung beider Ziele zusammen führt zu einer nachhaltigen Steuerung.

Nach § 116 Abs. 1 der Gemeindeordnung für Baden-Württemberg obliegt die Aufstellung des Jahresabschlusses dem Fachbediensteten für das Finanzwesen. Der Jahresabschluss ist vom Bürgermeister zu unterzeichnen (§ 95b Abs. 1 GemO). Der Jahresabschluss der Gemeinde Allmendingen zum 31.12.2022 wird gemäß § 95 Abs. 1 GemO hiermit aufgestellt. Er stellt die tatsächliche Vermögens-, Ertrags- und Finanzlage der Gemeinde Allmendingen dar.

Allmendingen, den 25.03.2026



Florian Teichmann
Bürgermeister

2.2 Rechtliche Grundlagen

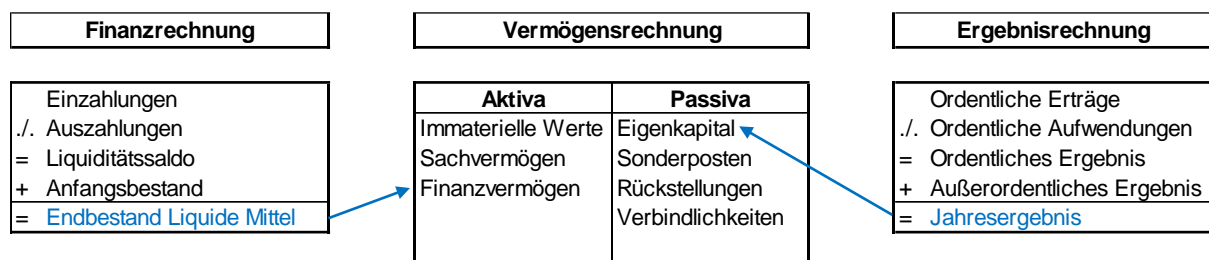
Mit Einführung des NKHR haben die Kommunen ihre Bücher in Form der doppelten Buchführung darzustellen (§ 77 Abs. 3 der GemO). Aus § 95 Abs. 2 GemO wird ersichtlich, dass der Jahresabschluss aus einer Vermögens-, Finanz- und Ergebnisrechnung besteht (Drei-Komponenten-Rechnung).

Die Bilanz, auch als **Vermögensrechnung** bezeichnet, beinhaltet, wie die kaufmännische Bilanz, die Gegenüberstellung von Vermögen und dessen Finanzierung. Sie ist in Kontoform aufzustellen (§ 52 GemHVO).

Die **Finanzrechnung** enthält sämtliche Ein- und Auszahlungen einer Rechnungsperiode. Die Finanzrechnung gibt unterjährig und beim Jahresabschluss Auskunft über die Liquiditätslage. Sie zeigt die Änderungen des Bestands an liquiden Mitteln, da der Saldo der Finanzrechnung durch Ein- und Auszahlungen die Position der liquiden Mittel in der Bilanz erhöht oder reduziert. Die Finanzrechnung übernimmt mit der Investitions- und Finanzierungsabrechnung Elemente des ehemaligen Vermögenshaushalts und des ehemaligen Sachbuchs für haushaltsfremde Vorgänge sowie die zahlungswirksamen Vorgänge der Ergebnisrechnung.

Die **Ergebnisrechnung** beinhaltet eine Gegenüberstellung aller Aufwendungen und Erträge als ergebniswirksame Vorgänge der Verwaltungstätigkeit. Sie ist mit einer handelsrechtlichen Gewinn- und Verlustrechnung vergleichbar. Ihr Ergebnis erhöht oder reduziert das Eigenkapital in der Bilanz. Die Ergebnisrechnung übernimmt im Wesentlichen die Funktion des ehemaligen Verwaltungshaushalts.

Die folgende Abbildung zur Drei-Komponentenrechnung verdeutlicht das Zusammenspiel der Ergebnis- und Finanzrechnung sowie der Vermögensrechnung (Bilanz):



Das NKHR verlangt die Erstellung einer Bilanz bzw. Vermögensrechnung, die das kommunale Vermögen und die Schulden umfassend und übersichtlich geordnet darstellt. Das Vermögen ist zusätzlich in einer Vermögensübersicht aufzulisten.

Nach § 55 Abs. 1 GemHVO ist der Stand des Vermögens zu Beginn und zum Ende des Haushaltsjahres, die Zu- und Abgänge, sowie die Zu- und Abschreibungen darzustellen (Anlagenspiegel). Die Schulden der Kommune sind nach § 55 Abs. 2 GemHVO in einer Schuldenübersicht nachzuweisen.

Gemäß § 95 Abs. 1 GemO hat die Gemeinde zum Schluss eines jeden Haushaltsjahres einen Jahresabschluss aufzustellen. Der Jahresabschluss ist nach den Grundsätzen ordnungsmäßiger Buchführung unter Berücksichtigung der besonderen gemeindehaushaltsrechtlichen Bestimmungen aufzustellen und muss klar und übersichtlich sein. Der Jahresabschluss hat sämtliche Vermögensgegenstände, Schulden, Rückstellungen, Rechnungsabgrenzungsposten, Erträge, Aufwendungen, Einzahlungen und Auszahlungen zu enthalten, soweit nichts anderes bestimmt ist. Er hat die tatsächliche Vermögens-, Ertrags- und Finanzlage der Gemeinde darzustellen.

Der Jahresabschluss besteht laut § 95 Abs. 2 GemO aus

1. der Ergebnisrechnung,
2. der Finanzrechnung und
3. der Bilanz.

Der Jahresabschluss ist um einen Anhang zu erweitern. Dem Anhang sind gemäß § 95 Abs. 3 GemO als Anlagen beizufügen

1. die Vermögensübersicht,
2. die Schuldenübersicht,
3. eine Übersicht über die in das folgende Jahr zu übertragenden Haushaltsermächtigungen.

Der Jahresabschluss ist durch einen Rechenschaftsbericht zu erläutern (§ 94 Abs. 2 GemO).

Grundlage des Jahresabschlusses 2022 ist der Haushaltsplan mit Haushaltssatzung des Jahres 2022.

Der Beschluss des Haushaltsplanes 2022 erfolgte durch den Gemeinderat der Gemeinde Allmendingen am 06.04.2022. Das Landratsamt Alb-Donau-Kreis bestätigte die Gesetzmäßigkeit durch den Haushaltserlass vom 13.05.2022.

Der Haushaltsplan 2022 war der dritte, der nach den gesetzlichen Vorgaben des Neuen Kommunalen Haushalts- und Rechnungswesen aufgestellt wurde. Im Rahmen der Umstellung vom kameralen Buchungssystem auf das doppische kam es zu falschen Übernahmen aus dem Altsystem und zu nicht korrekten Zuordnungen im neuen Buchungssystem. Daher kann es im Jahresabschluss 2022 zu größeren Abweichungen vom Haushaltsplanansatz zum Ergebnis kommen. In den Folgejahren wurden die falschen Zuordnungen korrigiert und sind seither korrekt dargestellt.

2.3 Wirtschaftliche Lage

Die wirtschaftliche Lage war im Jahr 2022 geprägt von Herausforderungen wie den Folgen des Kriegs in der Ukraine, Energiepreiserhöhungen sowie Material- und Lieferengpässen. Trotz dieser Bedingungen konnte sich die deutsche Wirtschaft insgesamt gut behaupten.

Es ist wichtig, auch künftig an einer soliden Haushaltspolitik festzuhalten und zukunftsorientiert zu planen. Die Konsolidierung der öffentlichen Ausgaben und Einnahmen steht im Vordergrund, um eine ordnungsgemäße Aufgabenwahrnehmung in den Kommunen zukunftsicher gestalten zu können. Die Gemeinde Allmendingen muss stets ihre eigenen Einnahmemöglichkeiten im Blick behalten. Dazu gehört die regelmäßige Überprüfung der Deckungsgrade der kostenrechnenden Einrichtungen unter anderem in den Bereichen Wasser und Abwasser.

Die Gemeinde muss zudem darauf bedacht sein, die Ertragskraft zu steigern und die Aufwendungen im laufenden Betrieb nachhaltig zu reduzieren.

Das Jahr 2022 verlief für die Gemeinde Allmendingen negativer als geplant. Ging man bei der Haushaltsplanung noch von einem geplanten negativen ordentlichen Ergebnis von - 593.230,00 € aus, wurde das Jahr 2022 jedoch tatsächlich mit einem negativen ordentlichen Ergebnis in Höhe von - 1.440.692,89 € abgeschlossen.

Dies ist in erster Linie auf ein schlechteres Ergebnis bei den ordentlichen Erträgen zurückzuführen. Diese lagen mit 11.188.343,03 € um 1.418.186,97 € unter dem Planansatz von 12.606.530,00 €.

Ausschlaggebend hierfür war insbesondere die negative Entwicklung der Gewerbesteuererinnahmen. Geplant waren Einnahmen in Höhe von 3.700.000,00 €. Tatsächlich vereinnahmt wurde im Jahr 2022 lediglich ein Betrag von 1.976.131,55 €. Dies entspricht einer Planabweichung von 1.723.868,45 €.

Mehrerträge konnten bei dem Gemeindeanteil an der Einkommensteuer, bei den Zuweisungen und Umlagen z. B. bei den Schlüsselzuweisungen vom Land und bei den Kostenerstattungen und Kostenumlagen erzielt werden.

	Plan 2022	Ergebnis 2022	Abweichung
Gewerbsteuer	3.700.000,00 €	1.976.131,55 €	- 1.723.868,45 €
Gemeindeanteil an der Einkommensteuer	2.733.900,00 €	2.795.620,43 €	+ 61.720,43 €
Schlüsselzuweisungen vom Land	1.063.450,00 €	1.342.490,50 €	+ 279.040,50 €
Kostenerstattungen und Kostenumlagen	404.510,00 €	536.312,51 €	+ 131.802,51 €

Im Jahr 2022 konnte ein positives Sonderergebnis in Höhe von 51.322,66 € erzielt werden. Dies ist überwiegend aus Erträgen aus der Veräußerung von Grundstücken (Verkaufswert des Grundstücks liegt über dem Buchwert in der Bilanz) zu verzeichnen. Die außerordentlichen Erträge liegen bei 76.896,51 € und die außerordentlichen Aufwendungen bei 25.573,85 €.

3. Rechnungsergebnis 2022

3.1 Ergebnisrechnung

3.1.1 Gesamtergebnisrechnung

Die Gesamtergebnisrechnung ist unter Punkt 7 „Gesamtrechnungen, Teilrechnungen und Bilanz“ auf Seite 80/81 einzusehen.

3.1.2 Ergebnislage – Erläuterungen zur Gesamtergebnisrechnung

Die Ergebnislage ergibt sich aus der Ergebnisrechnung. Zur Ermittlung des Gesamtergebnisses der Ergebnisrechnung sind die Gesamterträge und die Gesamtaufwendungen gegenüberzustellen. Neben dem ordentlichen Ergebnis fließt das Sonderergebnis in das Gesamtergebnis ein.

Das Gesamtergebnis ergibt sich wie folgt:

Ergebnis der ordentlichen Tätigkeit (ordentliches Ergebnis)
+ Ergebnis der außerordentlichen Tätigkeit (Sonderergebnis)
= Gesamtergebnis

Das Gesamtergebnis des Jahres 2022 stellt sich negativ dar. Es ergibt sich ein Fehlbetrag in Höhe von - 1.389.370,23 €. Davon entfallen - 1.440.692,89 € auf das ordentliche Ergebnis und 51.322,66 € auf das Sonderergebnis. Gegenüber dem im Haushaltsplan dargestellten Fehlbetrag des Gesamtergebnisses in Höhe von - 593.230,00 € bedeutet dies eine Verschlechterung von insgesamt - 796.140,23 €.

Ordentliches Ergebnis

Das ordentliche Ergebnis zeigt an, ob die ordentlichen Aufwendungen durch die ordentlichen Erträge aus laufender Verwaltungstätigkeit gedeckt werden können oder ob bereits aus der ordentlichen Aufgabenwahrnehmung der Verwaltung Defizite entstehen.

Die Finanztätigkeit (Finanzerträge und Finanzaufwendungen wie z. B. Zinsen) bleibt bei dieser Betrachtung zunächst außen vor. Ebenfalls werden nicht zahlungswirksame Erträge und Aufwendungen wie z. B. kalkulatorische Kosten berücksichtigt. Langfristig gesehen ist ein positives ordentliches Ergebnis zwingend notwendig, um eine Überschuldung zu verhindern.

Ausschlaggebend für die negative Entwicklung des ordentlichen Ergebnisses im Jahr 2022 war insbesondere die negative Entwicklung der Gewerbesteuereinnahmen.

Sonderergebnis

Das Sonderergebnis ergibt sich durch die Gegenüberstellung der außerordentlichen Aufwendungen und den außerordentlichen Erträgen. Das Sonderergebnis resultiert im Wesentlichen aus dem Buchgewinn bei Grundstücksgeschäften.

Im Jahr 2022 sind außerordentlichen Aufwendungen in Höhe von 25.573,85 € verbucht.

Es sind die Flächenbereinigungen der Fortführungsnachweise in Höhe von 2.161,77 € dargestellt.

Zudem wurde ein Betrag von 23.412,08 € gebucht. Hier sind die Grundstücke im Gewerbegebiet Winkeläcker und der Grundstücksteilverkauf Lammborg in Altheim enthalten. Der Verkaufserlös der Grundstücke war niedriger als der Buchwert in der Anlagenbuchhaltung.

Die außerordentlichen Erträge liegen im Jahr 2022 bei 76.896,51 € und sind zum größten Teil auf die Erträge aus der Veräußerung von Grundstücken (Verkaufswert des Grundstücks liegt über dem Buchwert in der Bilanz) zurückzuführen. Es handelt sich unter anderem um Grundstücke in der Bahnhofstraße, Bei der Kleindorfer Kirche, in der Stegäckerstraße und An der Springe.

Weiter ist hier mit einem Betrag in Höhe von 1.773,87 € die Flächenbereinigung der Fortführungsnachweise gebucht. In diesem Fall ist der Sonderposten betroffen, daher handelt es sich um einen Ertrag.

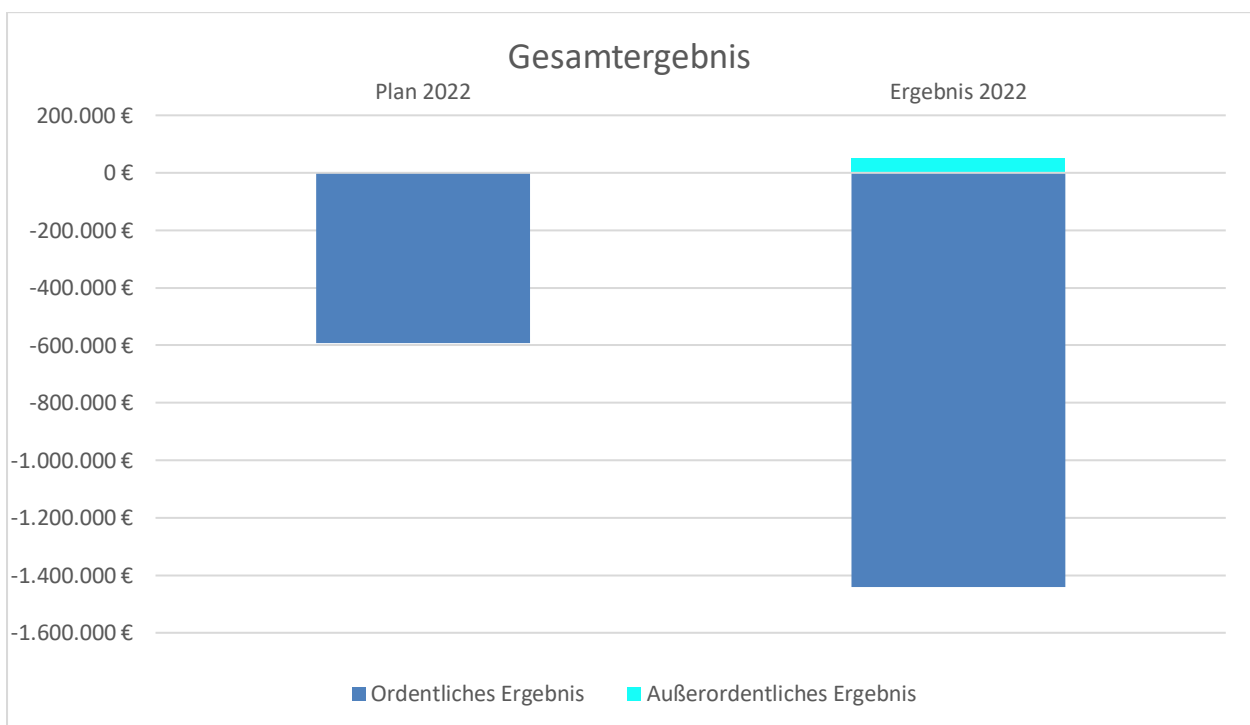
Zudem ist die Korrektur der Auflösung des Girokontos „Sonderkonto Riedäcker“ mit einem Betrag von - 5.717,47 € dargestellt.

Das Gesamtergebnis der Ergebnisrechnung stellt sich wie folgt dar:

	Plan 2022	Ergebnis 2022	Abweichung
Ordentliche Erträge	12.605.530,00 €	11.188.343,03 €	- 1.418.186,97 €
Ordentliche Aufwendungen	- 13.199.760,00 €	- 12.629.035,92 €	+ 570.724,08 €

Ordentliches Ergebnis	- 593.230,00 €	- 1.440.692,89 €	- 847.462,89 €
Außerordentliche Erträge	0,00 €	76.896,51 €	+ 76.896,51 €
Außerordentliche Aufwendungen	0,00 €	- 25.573,85 €	- 25.573,85 €
Sonderergebnis	0,00 €	51.322,66 €	+ 51.322,66 €
Gesamtergebnis	- 593.230,00 €	- 1.389.370,23 €	- 796.140,23 €

Das folgende Diagramm zeigt die Entwicklung des Gesamtergebnisses nach den Anteilen des ordentlichen Ergebnisses und des außerordentlichen Ergebnisses:



Rücklagen

In Jahren, in denen die Erträge die Aufwendungen übersteigen, werden die Überschüsse in eine Rücklage eingestellt.

Im Jahresabschluss ist ein Überschuss beim ordentlichen Ergebnis der Rücklage aus Überschüssen des ordentlichen Ergebnisses, ein Überschuss beim Sonderergebnis der Rücklage aus Überschüssen des Sonderergebnisses zuzuführen.

Im Jahr 2022 kann der Rücklage aus Überschüssen des ordentlichen Ergebnisses kein Betrag zugeführt werden (Zuführung 2021: 2.388.247,37 €, Zuführung 2020: 2.556.014,73 €).

Es ist eine Entnahme aus der Rücklage aus Überschüssen des ordentlichen Ergebnisses in Höhe von 1.440.692,89 € notwendig. Der Stand der Rücklage aus Überschüssen des ordentlichen Ergebnisses liegt zum Ende des Jahres 2022 somit bei 3.503.569,21 €.

Der Rücklage aus Überschüssen des Sonderergebnisses kann ein Betrag in Höhe von 51.322,66 € zugeführt werden (Zuführung 2021: 273.827,21 €, Zuführung 2020: 462.369,93 €). Der Stand der Rücklage aus Überschüssen des Sonderergebnisses liegt zum Ende des Jahres 2022 somit bei 787.519,80 €.

Diese Rücklagen können zur Deckung von Fehlbeträgen in den Folgejahren herangezogen werden.

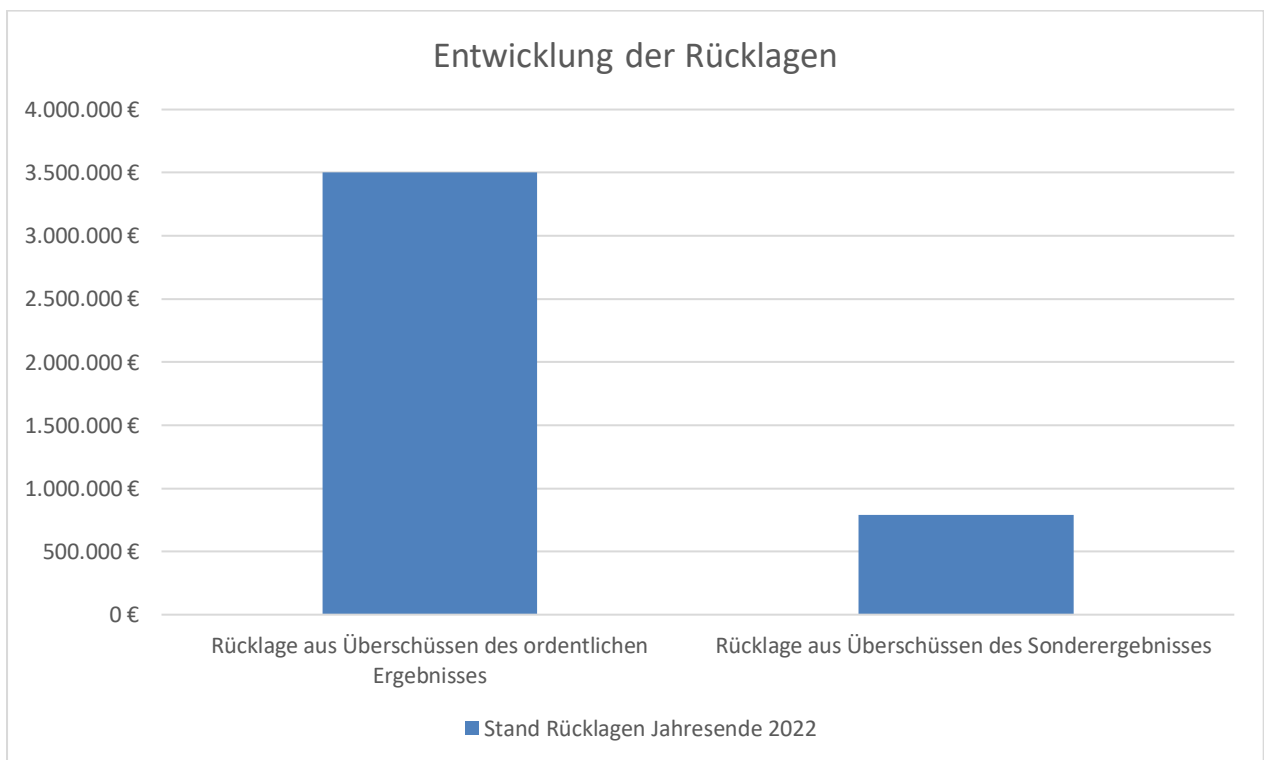
Fehlbeträge im ordentlichen Ergebnis werden durch die Verwendung von Rücklagen aus den Überschüssen des ordentlichen Ergebnisses früherer Jahre ausgeglichen. Kann auch auf diese Weise ein Ausgleich nicht erreicht werden, so ist auf der nächsten Stufe ein Ausgleich möglich, indem vorhandene Überschüsse aus Sonderergebnissen eingesetzt werden.

Verbleibt schließlich hiernach immer noch ein nicht ausgeglichener Fehlbetrag, so kann dieser innerhalb des dreijährigen Finanzplanungszeitraums auf ein späteres Haushaltsjahr vorgetragen und dann dort ausgeglichen werden. Gelingt dies innerhalb der drei Jahre nicht, ist der Fehlbetrag schließlich auf das Basiskapital zu verrechnen.

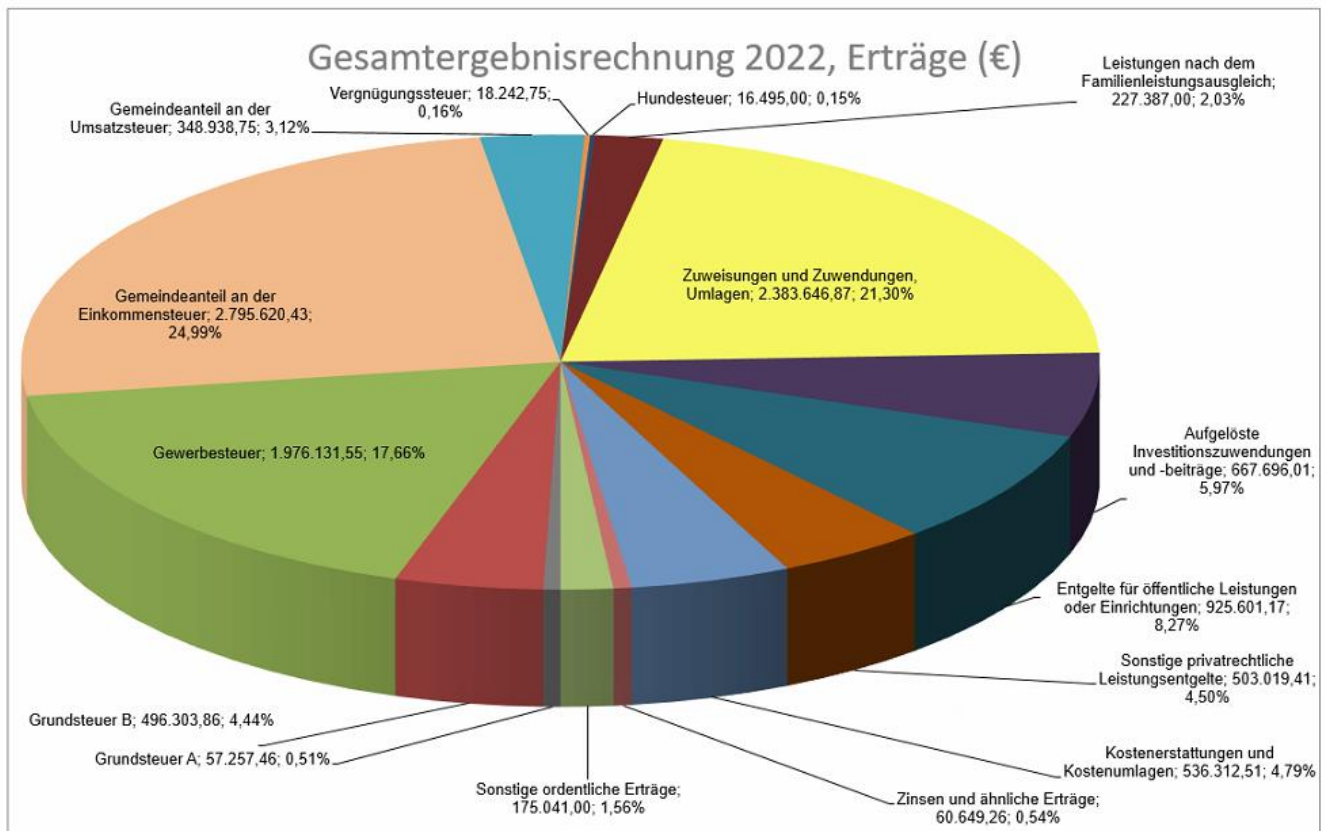
Somit dienen die Rücklage aus Überschüssen des ordentlichen Ergebnisses (Ergebnisrücklage) und die Rücklage aus Überschüssen des Sonderergebnisses (Sonderergebnisrücklage) als Teil der Kapitalposition zur Abdeckung von negativen Jahresergebnissen.

Die folgende Darstellung zeigt den aktuellen Stand und die Entwicklung der Ergebnis- und der Sonderergebnisrücklage:

	Rücklage aus Überschüssen des ordentlichen Ergebnisses	Rücklage aus Überschüssen des Sonderergebnisses
Zuführung zur Rücklage 2020	2.556.014,73 €	462.369,93 €
Zuführung zur Rücklage 2021	2.388.247,37 €	273.827,21 €
Zuführung zur Rücklage/Entnahme aus der Rücklage 2022	-1.440.692,89 €	51.322,66 €
Stand Rücklage	3.503.569,21 €	787.519,80 €



3.1.3 Ertragslage – ordentliche Erträge der Ergebnisrechnung



Ertragsarten – Erträge der Ergebnisrechnung mit Planabweichungen

	Plan 2022	Ergebnis 2022	Abweichung
Steuern und ähnliche Abgaben	7.558.150,00 €	5.936.376,80 €	- 1.621.773,20 €
Grundsteuer A	57.100,00 €	57.257,46 €	+ 157,46 €
Grundsteuer B	485.200,00 €	496.303,86 €	+ 11.103,86 €
Gewerbsteuer	3.700.000,00 €	1.976.131,55 €	- 1.723.868,45 €
Gemeindeanteil an der Einkommensteuer	2.733.900,00 €	2.795.620,43 €	+ 61.720,43 €
Gemeindeanteil an der Umsatzsteuer	336.950,00 €	348.938,75 €	+ 11.988,75 €
Vergnügungssteuer	12.000,00 €	18.242,75 €	+ 6.242,75 €
Hundesteuer	16.000,00 €	16.495,00 €	+ 495,00 €
Leistungen nach dem Familienleistungsausgleich	217.000,00 €	227.387,00 €	+ 10.387,00 €
Zuweisungen und Zuwendungen, Umlagen	2.315.770,00 €	2.383.646,87 €	+ 67.876,87 €
Aufgelöste Investitionszuwendungen und -beiträge	684.550,00 €	667.696,01 €	- 16.853,99 €

Entgelte für öffentliche Leistungen oder Einrichtungen	917.200,00 €	925.601,17 €	+ 8.401,17 €
Sonstige privatrechtliche Leistungsentgelte	458.250,00 €	503.019,41 €	+ 44.769,41 €
Kostenerstattungen und Kostenumlagen	404.510,00 €	536.312,51 €	+ 131.802,51 €
Zinsen und ähnliche Erträge	63.100,00 €	60.649,26 €	- 2.450,74 €
Aktivierete Eigenleistungen und Bestandsveränderungen	0,00 €	0,00 €	0,00 €
Sonstige ordentliche Erträge	205.000,00 €	175.041,00 €	- 29.959,00 €
Ordentliche Erträge	12.606.530,00 €	11.188.343,03 €	- 1.418.186,97 €

Die ordentlichen Erträge weichen insgesamt um - 1.418.186,97 € von der Haushaltsplanung ab.

Erläuterung der Ertragsarten

Ein großer Anteil der kommunalen Erträge ergibt sich aus dem Steueraufkommen. Hierunter fallen unter anderem die Grund- und Gewerbesteuer, der Gemeindeanteil an der Einkommensteuer und an der Umsatzsteuer sowie die laufenden Zuweisungen aus dem Finanzausgleich (u. a. Schlüsselzuweisungen). Auch Zuweisungen und Zuwendungen im Rahmen von Förderprogrammen und Entgelte für öffentliche Leistungen oder Einrichtungen (z. B. Abwassergebühren) sowie sonstige privatrechtliche Leistungsentgelte (z. B. Miet- und Pachteinnahmen oder Holzerlöse) tragen zu den Erträgen bei.

Steuern und ähnliche Abgaben

Die Steuern und ähnlichen Abgaben umfassen die Grundsteuer A und B, die Gewerbesteuer, die Gemeindeanteile an der Einkommen- und Umsatzsteuer, die Vergnügungssteuer, die Hundesteuer und die Leistungen nach dem Familienleistungsausgleich.

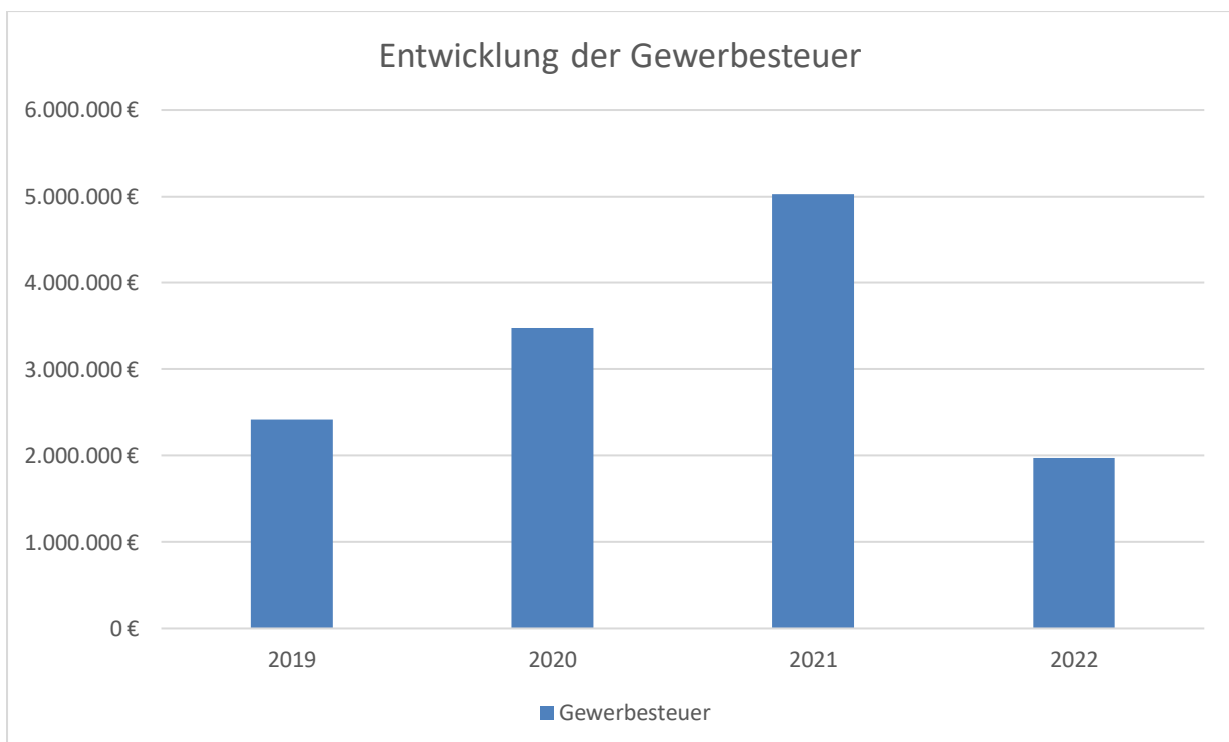
Der Hebesatz für die Grundsteuer A (land- und forstwirtschaftliche Betriebe) betrug im Jahr 2022 320 %. Für private und gewerblich genutzte Grundstücke betrug der Hebesatz für die Grundsteuer B 300 %. Der Hebesatz für die Gewerbesteuer lag bei 340 %.

	Plan 2022	Ergebnis 2022	Abweichung
Grundsteuer A	57.100,00 €	57.257,46 €	+ 157,46 €
Grundsteuer B	485.200,00 €	496.303,86 €	+ 11.103,86 €
Gewerbesteuer	3.700.000,00 €	1.976.131,55 €	- 1.723.868,45 €
Gemeindeanteil an der Einkommensteuer	2.733.900,00 €	2.795.620,43 €	+ 61.720,43 €

Gemeindeanteil an der Umsatzsteuer	336.950,00 €	348.938,75 €	+ 11.938,75 €
Vergnügungssteuer	12.000,00 €	18.242,75 €	+ 6.242,75 €
Hundesteuer	16.000,00 €	16.495,00 €	+ 495,00 €
Leistungen nach dem Familienleistungsausgleich	217.000,00 €	227.387,00 €	+ 10.387,00 €

Die Steuern und ähnlichen Abgaben belaufen sich im Jahr 2022 auf 5.936.376,80 €. Im Vergleich zur Haushaltsplanung ergeben sich Mindererträge in Höhe von 1.621.773,20 €. Die Abweichung resultiert zum größten Teil aus Mindererträgen bei der Gewerbesteuer (- 1.723.868,45 €). Die Steuern und ähnlichen Ausgaben sind mit 53,1 % (Vorjahr: 62,8%) der größte Ertragsblock in der Ergebnisrechnung. Die Gewerbesteuer trägt im Jahr 2022 lediglich mit einem Betrag von 1.976.131,55 € (17,7 %, Vorjahr: 35,4 %) zum Ertragsaufkommen bei.

Die folgende Grafik zeigt die Entwicklung der Gewerbesteuer:



Zuweisungen und Zuwendungen, Umlagen

Die Zuweisungen und Zuwendungen sowie die Umlagen sind neben den Steuern und ähnlichen Abgaben eine weitere wichtige Säule der kommunalen Ertragsseite. Die Erträge aus Zuweisungen und Zuwendungen, Umlagen betragen insgesamt 2.383.646,87 € und liegen damit um 67.876,87 € über dem im Haushaltsplan veranschlagten Betrag. Wesentliche Ertragspositionen sind die Schlüsselzuweisungen vom Land in Höhe von 1.342.490,50 € (Ansatz 2022: 1.063.450,00 €) sowie die Zuweisungen für laufende Zwecke in Höhe von 1.041.156,37 € (Ansatz 2022: 1.252.320,00 €). Hierunter fallen unter anderem die Kindergartenförderung und die Förderung der Kleinkindbetreuung im Rahmen des kommunalen Finanzausgleichs.

Aufgelöste Investitionszuwendungen und -beiträge

Sonderposten werden unter anderem aus Investitionsbeiträgen oder Investitionszuschüssen gebildet. Sie werden mit der Aktivierung bzw. mit Beginn der Abschreibung über den Abschreibungszeitraum des damit finanzierten Vermögensgegenstandes bzw. Investitionsvorhabens aufgelöst. Nach Ende der vorgesehenen Nutzungsdauer sind die Sonderposten somit komplett aufgelöst. Die Auflösung dieser Beiträge und Zuwendungen erfolgten im Jahr 2022 mit einem Betrag in Höhe von insgesamt 667.696,01 €.

Entgelte für öffentliche Leistungen oder Einrichtungen

Unter den Entgelten für öffentliche Leistungen oder Einrichtungen sind unter anderem die Erträge aus Verwaltungsgebühren, die Benutzungsgebühren und ähnlichen Entgelte für öffentliche Leistungen oder Einrichtungen (z. B. Abwassergebühren, Hallenbenutzungsgebühren) und die Elternbeiträge für die Betreuung im Bereich des Kindergartens dargestellt. Die Position beinhaltet ebenfalls die Gebühren der Friedhofsatzung.

Im Ergebnis sind im Jahr 2022 925.601,17 € verbucht worden. Dieser Betrag liegt mit 8.401,17 € über dem Planansatz.

Der größte Anteil entfällt in dieser Position auf den Bereich Abwasser mit Gebühren in Höhe von 480.546,18 € (51,9 %).

Sonstige privatrechtliche Leistungsentgelte

Insgesamt wurden unter der Position „Sonstige privatrechtliche Leistungsentgelte“ Erträge in Höhe von 503.019,41 € erzielt. Der Planansatz lag bei 458.250,00 €. Hierunter sind die Miet- und Pächterträge dargestellt. Diese liegen im Jahr 2022 bei 115.156,79 €. Hierbei entfällt ein großer Anteil auf die Mieteinnahmen und Mietnebenkosten der Seniorenresidenz.

Weiter sind Erträge aus der Jagd- und Fischereipacht dargestellt. Die Position „Erträge aus Verkauf“ beinhaltet unter anderem die Einspeisevergütungen für die PV-Anlagen. Weitere sonstige privatrechtliche Entgelte stellen z. B. die Holzerlöse und die Erträge aus dem Mensaessen dar.

Im Jahr 2022 sind unter dieser Position deutlich höhere Erträge wie im Vorjahr zu verzeichnen. Dies liegt unter anderem an der Versicherungsleistung für den Wasserschaden in der Hochsträßhalle. Hier wurde ein Betrag von 82.520,36 € verbucht. Zusätzlich konnten im Jahr 2022 Holzerlöse in Höhe von 155.455,78 € vereinnahmt. Im Vorjahr lag der Betrag bei 86.654,15 €.

Kostenerstattungen und Kostenumlagen

In dieser Position sind Ersätze für die Bauhofleistungen des Eigenbetriebs Wasserversorgung Allmendingen, des Zweckverbandes Hochsträß Wasserversorgungsgruppe I, sowie der Gemeinde Altheim festgesetzt. Zudem sind hier Erträge im Rahmen des interkommunalen Kostenausgleichs für den Bereich der Kinderbetreuung und der Schulen gebucht.

Der größte Anteil entfällt auf die Umlage von der Gemeinde Altheim gemäß der öffentlich-rechtlichen Vereinbarung mit einem Betrag von 178.618,24 €. Weiter beteiligt sich die Gemeinde Altheim an den Schulkosten, den Kosten für die Schülerbeförderung sowie an den Kosten der Jugendsozialarbeit.

Im Rahmen der Personal- und Sachkostenverrechnungen 2022 hat der Eigenbetrieb Wasserversorgung Allmendingen der Gemeinde einen Betrag in Höhe von 78.565,96 € erstattet. Für die Bauhofleistungen wurde eine Erstattung in Höhe von 55.920,78 € und für die Rufbereitschaft ein Erstattungsbetrag von 999,00 € verbucht.

Im Haushaltsplan 2022 wurden die Planansätze für die Ersätze der Bauhofleistungen sowie die Kostenerstattungen im Rahmen der Personal- und Sachkostenverrechnungen teilweise gar nicht oder zu niedrig angesetzt. Dies liegt unter anderem daran, dass die Abrechnung des Bauhofs und die Verrechnung der Personal- und Sachkosten grundlegend überarbeitet wurden und durch die neue Abrechnungsmethode höhere Erträge erzielt werden.

Unter anderem ist dadurch die Abweichung von 131.802,51 € vom Planansatz zu erklären. Erzielt wurden Erträge in Höhe von 536.312,51 €. Angesetzt waren im Haushaltsplan lediglich 404.510,00 €.

Zinsen und ähnliche Erträge

Das Ergebnis der Zinsen und ähnlichen Erträge liegt bei 60.649,26 €. Hier war im Haushaltsplan ein Ansatz von 63.100,00 € dargestellt.

Auf die Position Zinserträge von Kreditinstituten entfällt ein Betrag in Höhe von 4.392,44 € unter anderem für Zinserträge von der NRW.BANK für den Kassenkredit in Höhe von 2.000.000,00 €. Hier lag der Negativzins bis 07.02.2020 bei - 0,28 % und seither bis zum 07.02.2022 bei - 0,20 %.

Der Kassenkredit wurde zum 07.02.2022 zurückbezahlt. Am 16.11.2022 wurde ein neuer Kassenkredit mit 2.000.000,00 € zu einem Zinssatz von 2,52 % aufgenommen. Für die Erträge aus den Gewinnanteilen aus der Beteiligung „EnBW Vernetzt“ wurde im Haushaltsplan 2022 ein Ansatz von 58.500,00 € festgesetzt. Tatsächlich wurde ein Betrag von 51.656,02 € vereinnahmt. Die Gemeinde hat seit dem 01.07.2020 eine Beteiligung in Höhe von 1.740.000,00 € an der „Kommunalen Beteiligungsgesellschaft Netze BW GmbH & Co. KG“. Der Gemeinderat der Gemeinde Allmendingen hat der Verlängerung der Beteiligung in der öffentlichen Gemeinderatssitzung am 13.11.2024 zugestimmt. Die Beteiligung wurde mit Schreiben vom Landratsamt Alb-Donau-Kreis vom 19.12.2024 um weitere fünf Jahre bis Ende Juni 2030 genehmigt. Die sonstigen Finanzerträge u. a. für Rücklastschriftgebühren liegen bei 436,89 €.

Aktivierete Eigenleistungen und Bestandsveränderungen

Aktivierete Eigenleistungen beziehen sich auf selbst erstellte Vermögensgegenstände, die in der Bilanz als Anlagevermögen aktiviert werden und nicht zum Verkauf bestimmt sind.

Im Jahr 2022 sind unter dieser Position keine Erträge dargestellt.

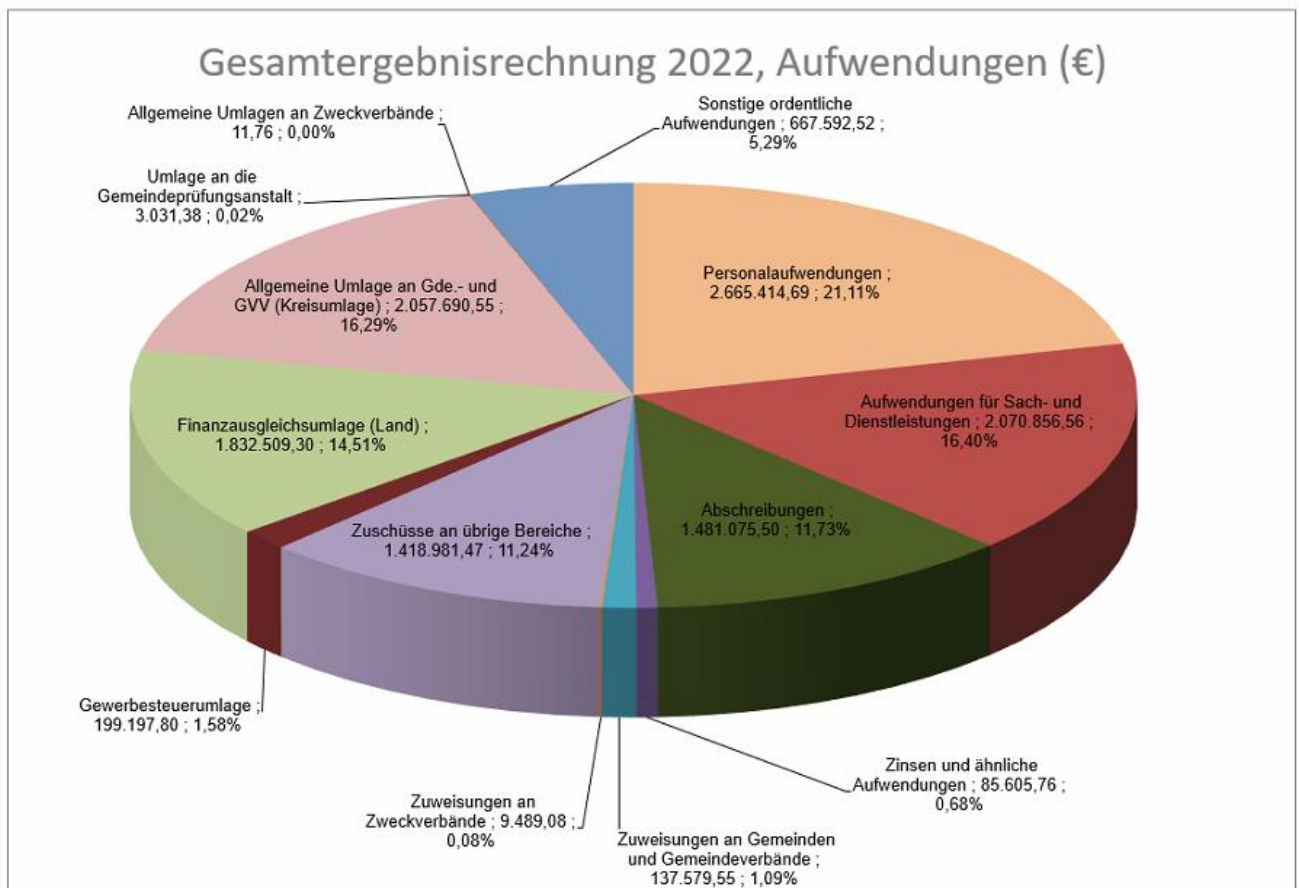
Sonstige ordentliche Erträge

Insbesondere handelt es sich hierbei um Erträge aus Konzessionsabgaben. Für die Elektrizitätsversorgung besteht mit der Ehinger Energie und der Netze BW ein Konzessionsvertrag. Mit der Netzgesellschaft Südwest besteht ein Konzessionsvertrag für die Gasversorgung. Die planmäßige Konzessionsabgabe des Jahres 2022 wurde auf 175.500,00 € festgelegt. Tatsächlich erzielt wurden Erträge in Höhe von 133.962,78 €.

Weiter sind hier Säumniszuschläge und Nachforderungszinsen zur Gewerbesteuer dargestellt.

Insgesamt wurden Erträge in Höhe von 175.041,00 € gebucht. Das Ergebnis liegt um 29.959,00 € unter dem Planansatz.

3.1.4 Aufwandslage – ordentliche Aufwendungen der Ergebnisrechnung



Aufwandsarten – Aufwendungen der Ergebnisrechnung mit Planabweichungen

	Plan 2022	Ergebnis 2022	Abweichung
Personalaufwendungen	- 2.655.000,00 €	- 2.665.414,69 €	- 10.414,69 €
Aufwendungen für Sach- und Dienstleistungen	- 2.402.120,00 €	- 2.070.856,56 €	+ 331.263,44 €
Abschreibungen	- 1.437.140,00 €	- 1.481.075,50 €	- 43.935,50 €
Zinsen und ähnliche Aufwendungen	- 95.750,00 €	- 85.605,76 €	+ 10.144,24 €
Transferaufwendungen	- 5.884.330,00 €	- 5.658.490,89 €	+ 225.839,11 €
Zuweisungen an Gemeinden und Gemeindeverbände	- 161.500,00 €	- 137.579,55 €	+ 23.920,45 €
Zuweisungen an Zweckverbände	- 9.000,00 €	- 9.489,08 €	- 489,08 €
Zuschüsse an übrige Bereiche	- 1.424.650,00 €	- 1.418.981,47 €	+ 5.668,53 €
Gewerbesteuerumlage	- 381.000,00 €	- 199.197,80 €	+ 181.802,20 €
Finanzausgleichsumlage (Land)	- 1.846.490,00 €	- 1.832.509,30 €	+ 13.980,70 €
Allgemeine Umlagen an Gemeinden und Gemeindeverbände (Kreisumlage)	- 2.057.690,00 €	- 2.057.690,55 €	- 0,55 €
Allgemeine Umlagen an Zweckverbände	- 1.000,00 €	- 11,76 €	+ 988,24 €
Umlage an die Gemeindeprüfungsanstalt	- 3.000,00 €	- 3.031,38 €	- 31,38 €
Sonstige ordentliche Aufwendungen	- 725.420,00 €	- 667.592,52 €	+ 57.827,48 €
Ordentliche Aufwendungen	- 13.199.760,00 €	- 12.629.035,92 €	+ 570.724,08 €

Die ordentlichen Aufwendungen weichen insgesamt um 570.724,08 € von der Haushaltsplanung ab.

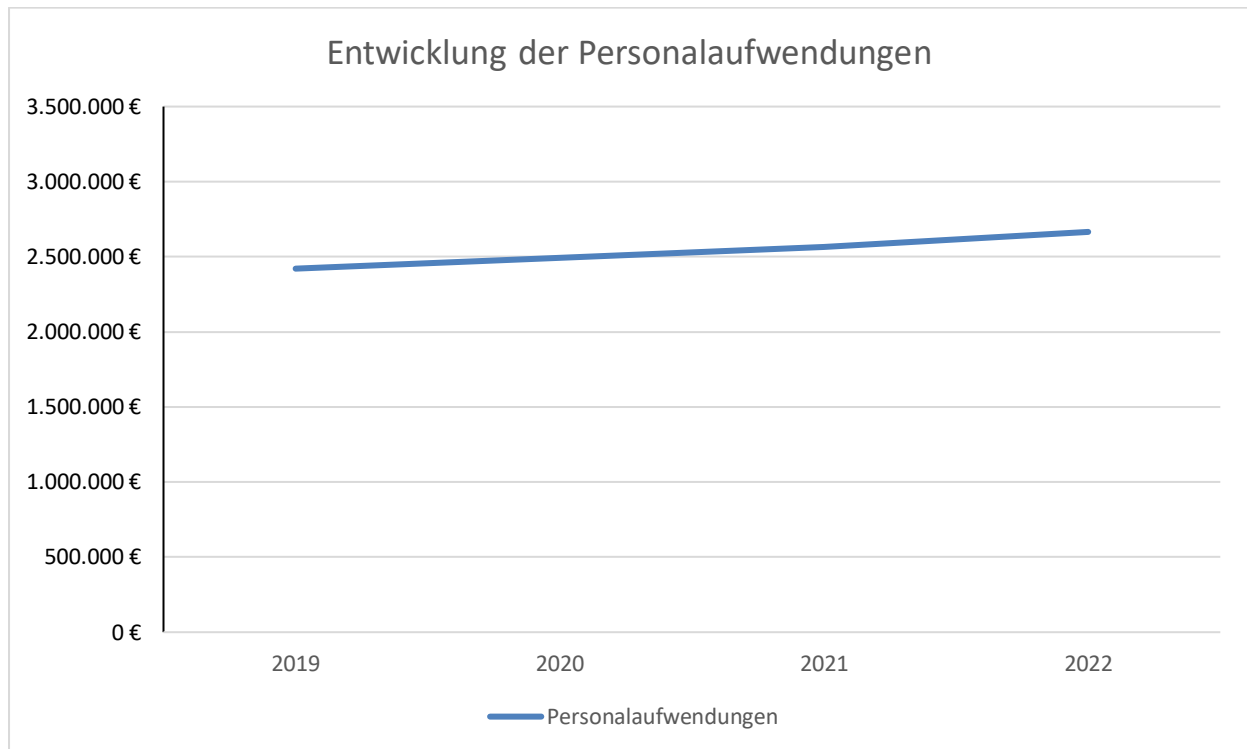
Erläuterung der Aufwandsarten

Personalaufwendungen

Die Personalaufwendungen liegen im Jahr 2022 bei insgesamt 2.665.414,69 €. Der Betrag liegt um 10.414,69 € über den Haushaltsansatz.

Die Personalaufwendungen setzen sich aus den Dienstaufwendungen, den Beiträgen zu den Versorgungskassen sowie den Beiträgen zur gesetzlichen Sozialversicherung zusammen.

Das folgende Diagramm zeigt die Entwicklung der Personalaufwendungen:



Aufwendungen für Sach- und Dienstleistungen

Die Aufwendungen für Sach- und Dienstleistungen betragen im Ergebnis des Jahres 2022 insgesamt 2.070.856,56 €. Geplant war ein Betrag in Höhe von 2.402.120,00 €. Die Abweichung des Sach- und Dienstleistungsaufwandes beträgt somit 331.263,44 €.

Die Position „Aufwendungen für Sach- und Dienstleistungen“ enthält die Bewirtschaftungs- und Unterhaltungskosten des gesamten kommunalen Vermögens - der Grundstücke, der Gebäude und öffentlichen Einrichtungen, der Fahrzeuge sowie des Infrastrukturvermögens.

Die Bewirtschaftungskosten beinhalten unter anderem die Kosten für Heizung, Wasser, Abwasser, Strom und Abfall der kommunalen Gebäude. Beim Waldfreibad werden unter anderem die Kosten für die Bewirtschaftung der Beckenanlagen (z. B. Laboruntersuchungen und Chlor) dargestellt. Zudem sind die Stromkosten der Straßenbeleuchtung in dieser Position vorgesehen.

Weiter sind in dieser Position Aufwendungen für Mieten und Pachten, Aufwendungen für die Beschäftigte, wie Kosten für Dienst- und Schutzkleidungen und Aus- und Fortbildungen sowie Aufwendungen für Lernmittel der Schulen dargestellt. Die Leistungsentgelte für die EDV-Verfahren an den kommunalen IT-Dienstleister Komm.ONE werden ebenfalls in dieser Position erfasst.

Im Jahr 2022 sind größere Abweichungen zum Planansatz in der Position „Unterhaltung des sonstigen unbeweglichen Vermögens/Infrastrukturvermögens“ dargestellt. Diese ergeben sich aus nicht umgesetzten Unterhaltungsmaßnahmen.

In dieser Position sind unter anderem die allgemeinen Straßensanierungen und die Unterhaltung der Feldwege sowie die Sanierung des Gemeindeverbindungswegs Hausen-Ehingen dargestellt. Die Unterhaltungsmaßnahmen fanden im Jahr 2022 nicht in geplanter Höhe statt. Geplant waren Aufwendungen in Höhe von 310.000,00 €. Tatsächlich verausgabt wurde lediglich ein Betrag von 49.442,16 €.

Weiter sind im Bereich der Unterhaltung der Straßenbeleuchtung geringere Aufwendungen zu verzeichnen. Im Haushaltsplan wurden Aufwendungen in Höhe von 58.000,00 € festgesetzt. Verausgabt wurde im Jahr 2022 ein Betrag von 14.120,24 €. Dies liegt überwiegend daran, dass die Umrüstung der Straßenbeleuchtung auf LED nicht im geplanten Maß umgesetzt wurde.

Abschreibungen

Das NKHR beinhaltet als wesentliche Veränderung die Darstellung des Werteverzehrs des kommunalen Vermögens in Form von Abschreibungen. Die Abschreibungen fließen im Ergebnishaushalt in die Ermittlung des ordentlichen Ergebnisses mit ein. Abschreibungen stellen einen Aufwand dar und sind zu erwirtschaften. Angesichts der laufenden Investitionsmaßnahmen wird die Höhe der Abschreibungen in den kommenden Jahren weiter steigen.

Das Anlagevermögen wird mit der Aktivierung über den Abschreibungszeitraum des jeweiligen Vermögensgegenstandes bzw. des Investitionsvorhabens abgeschrieben. Nach Ende der vorgesehenen Nutzungsdauer ist das Anlagevermögen somit komplett abgeschrieben. Die Abschreibungen im Jahr 2022 betragen 1.481.075,50 € und liegen 43.935,50 € über dem Planansatz.

Da die Anlagenbuchhaltung bei der Erstellung des Haushaltsplanes 2022 noch nicht eingebucht war, ist es möglich, dass es zu Differenzen in der Berechnungsgrundlage kam.

Zinsen und ähnliche Aufwendungen

Für das Jahr 2022 waren hier Aufwendungen für Zinsen und Bankgebühren in Höhe von 95.750,00 € eingeplant. Tatsächlich wurde ein Betrag von 85.605,76 € gebucht.

Transferaufwendungen

Neben den Personalaufwendungen und den Aufwendungen für Sach- und Dienstleistungen stellen die Transferaufwendungen auf der Aufwandsseite mit 44,8 % (Vorjahr: 44,5 %) eine gewichtige Aufwandsart dar.

Unter dem Begriff Transferaufwendungen werden Aufwendungen dargestellt, denen keine direkte Gegenleistung entgegensteht, sondern die aus einseitigen Leistungsbeziehungen bestehen.

Die wesentlichen Aufwendungen hierbei sind die Zuweisungen an Gemeinden und Gemeindeverbände, die Zuweisungen an Zweckverbände, die Zuschüsse an übrige Bereiche sowie die Gewerbesteuerumlage, die Finanzausgleichsumlage (Land) und die Kreisumlage.

Die Transferaufwendungen in 2022 in Höhe von 5.658.490,89 € sind um 225.839,11 € niedriger ausgefallen als geplant.

	Plan 2022	Ergebnis 2022	Abweichung
Zuweisungen an Gemeinden und Gemeindeverbände	- 161.500,00 €	- 137.579,55 €	+ 23.920,45 €
Zuweisungen an Zweckverbände	- 9.000,00 €	- 9.489,08 €	- 489,08 €
Zuschüsse an übrige Bereiche	- 1.424.650,00 €	- 1.418.981,47 €	+ 5.668,53 €
Gewerbsteuerumlage	- 381.000,00 €	- 199.197,80 €	+ 181.802,20 €
Finanzausgleichsumlage (Land)	- 1.846.490,00 €	- 1.832.509,30 €	+ 13.980,70 €
Kreisumlage	- 2.057.690,00 €	- 2.057.690,55 €	- 0,55 €

➤ **Zuweisungen an Gemeinden und Gemeindeverbände**

In dieser Position sind unter anderem die Zuweisungen an die Stadt Ehingen für die Musikschule und die Abgabe an das Landratsamt Alb-Donau-Kreis für die Anlieferung von kommunalem Müll beim Müllheizkraftwerk Ulm-Donautal sowie die einwohnerbezogene Abgabe gemäß der Abfallwirtschaftssatzung vom 17.12.2012 festgesetzt.

➤ **Zuschüsse an Zweckverbände**

Hier ist unter anderem die Verbandsumlage an den Zweckverband Archivbetreuung dargestellt.

➤ **Zuschüsse an übrige Bereiche**

Unter den Zuschüssen an übrige Bereiche ist die Abmangelbeteiligung an das Katholische Verwaltungszentrum gemäß Vertrag für den Kindergarten St. Maria und das Kinderhaus Don Bosco dargestellt.

Des Weiteren sind in dieser Position die laufenden Zuschüsse an die Vereine im Rahmen der jährlichen Vereinsförderung gebucht.

➤ **Gewerbsteuerumlage**

Seit dem Jahr 2020 beträgt der Gewerbesteuerumlagesatz 35 % (zuvor 64 %). Die Gewerbesteuerumlage betrug im Jahr 2022 199.197,80 €. Diese ergibt sich aus dem Gewerbesteueraufkommen 2022 multipliziert mit dem Umlagesatz dividiert durch den für die Gemeinde Allmendingen geltenden Gewerbesteuerhebesatz des Jahres 2022 in Höhe von 340 %. Aufgrund der reduzierten Gewerbesteuereinnahmen sind auch bei der Gewerbesteuerumlage niedrigere Aufwendungen (- 181.802,20 €) zu verzeichnen.

➤ **Finanzausgleichsumlage (§ 1 a FAG)**

Nach § 1a FAG erhebt das Land von den Gemeinden und Landkreisen jährlich eine Finanzausgleichsumlage. Die FAG-Umlage berechnet sich aus der Steuerkraftsumme der Kommune. Es werden die Steuerkraftmesszahl sowie die Schlüsselzuweisungen

des zweitvorangegangenen Jahres berücksichtigt. Die Finanzausgleichsumlage lag im Jahr 2022 bei 1.832.509,30 €.

➤ Kreisumlage

Der Hebesatz der Kreisumlage lag im Jahr 2022 bei 26,5 % (Vorjahr: 27,0 %). Für die Gemeinde Allmendingen ergab sich im Jahr 2022 eine Kreisumlage in Höhe von 2.057.690,55 €, die an den Landkreis abgeführt wurde.

Sonstige ordentliche Aufwendungen

Im Bereich der sonstigen ordentlichen Aufwendungen wurden im Jahr 2022 insgesamt 667.592,52 € gebucht. Die Aufwendungen lagen 57.827,48 € unter dem Planansatz. Wesentliche Positionen sind die Aufwendungen für ehrenamtliche Tätigkeiten, die Geschäftsaufwendungen, die Sachverständigen, Gerichts- und ähnliche Kosten, die Aufwendungen für Steuern, Versicherungen und Schadensfälle sowie die Erstattungen an Gemeinden und Gemeindeverbände unter anderem für die Sammelkläranlage Ehingen.

3.1.5 Außerordentliche Erträge und außerordentliche Aufwendungen

	Plan 2022	Ergebnis 2022	Abweichung
Empfangene Schadensersatzleistungen	0,00 €	0,00 €	0,00 €
Sonstige außergewöhnliche Erträge	0,00 €	- 5.717,47 €	- 5.717,47 €
Außerordentliche Auflösung von Sonderposten	0,00 €	1.773,87 €	+ 1.773,87 €
Erträge aus der Veräußerung von Grundstücken und Gebäuden	0,00 €	80.840,11 €	+ 80.840,11 €
Erträge aus der Veräußerung von beweglichem Vermögen	0,00 €	0,00 €	0,00 €
Außerordentliche Erträge	0,00 €	76.896,51 €	+ 76.896,51 €
Außerplanmäßige Abschreibungen	0,00 €	- 2.161,77 €	- 2.161,77 €
Aufwendungen aus der Veräußerung von Grundstücken und Gebäuden	0,00 €	- 23.412,08 €	- 23.412,08 €
Außerordentliche Aufwendungen	0,00 €	- 25.573,85 €	- 25.573,85 €
Sonderergebnis	0,00 €	51.322,66 €	+ 51.322,66 €

Außerordentliche Erträge und außerordentliche Aufwendungen fallen außerhalb der gewöhnlichen Verwaltungstätigkeit, aus unvorhergesehenen Ereignissen und Geschäftsvorfällen, an. Diese unterscheiden sich klar von den gewöhnlichen Tätigkeiten einer Kommune.

Es handelt sich dabei insbesondere um Buchgewinne bzw. Buchverluste aus den Grundstücksgeschäften.

Außerordentlichen Erträge resultieren insbesondere aus Grundstücksverkäufen über dem Buchwert. Dabei entspricht der außerordentliche Ertrag dem Saldo aus dem Buchwert in der Bilanz und dem Verkaufswert des Grundstückes.

Außerordentliche Aufwendungen sind außerplanmäßig und können somit in der Regel nicht geplant werden. Diese entstehen meist, wenn ein Vermögensgegenstand unter Buchwert verkauft oder verschrottet bzw. abgebrochen wird, obwohl er noch einen Restbuchwert in der Bilanz aufweist.

Außerordentliche Erträge und Aufwendungen werden im Sonderergebnis verbucht und verändern das Gesamtergebnis.

Die außerordentlichen Erträge des Jahres 2022 belaufen sich auf 76.896,51 €, dem stehen außerordentliche Aufwendungen in Höhe von 25.573,85 € entgegen. Hieraus ergibt sich ein positives Sonderergebnis in Höhe von 51.322,66 €. Dieser Betrag wird der Rücklage aus Überschüssen des Sonderergebnisses zugeführt.

Die außerordentlichen Erträge liegen im Jahr 2022 bei 76.896,51 € und sind zum größten Teil auf die Erträge aus der Veräußerung von Grundstücken (Verkaufswert des Grundstücks liegt über dem Buchwert in der Bilanz) zurückzuführen. Es handelt sich unter anderem um Grundstücke in der Bahnhofstraße, Bei der Kleindorfer Kirche, in der Stegäckerstraße und An der Springe.

Weiter ist hier mit einem Betrag in Höhe von 1.773,87 € die Flächenbereinigung der Fortführungsnachweise gebucht. In diesem Fall ist der Sonderposten betroffen, daher handelt es sich um einen Ertrag.

Zudem ist die Korrektur der Auflösung des Girokontos „Sonderkonto Riedäcker“ mit einem Betrag von - 5.717,47 € dargestellt.

Im Jahr 2022 sind außerordentliche Aufwendungen in Höhe von 25.573,85 € verbucht. Es sind die Flächenbereinigungen der Fortführungsnachweise in Höhe von 2.161,77 € dargestellt.

Zudem wurde ein Betrag von 23.412,08 € gebucht. Hier sind die Grundstücke im Gewerbegebiet Winkeläcker und der Grundstücksteilverkauf Lammborg in Altheim enthalten. Der Verkaufserlös der Grundstücke war niedriger als der Buchwert in der Anlagenbuchhaltung.

3.2 Finanzrechnung

3.2.1 Gesamtfinanzzrechnung

Die Gesamtfinanzzrechnung ist unter Punkt 7 „Gesamtrechnungen, Teilrechnungen und Bilanz“ auf Seite 82/83 einzusehen.

3.2.2 Finanzlage – Erläuterungen zur Gesamtfinanzzrechnung

Die Finanzlage wird durch die Finanzrechnung dargestellt. Die Finanzrechnung erfasst die realisierten Zahlungsströme (Cash-Flows) innerhalb eines Haushaltsjahres, d. h. die tatsächlich eingegangenen bzw. geleisteten Einzahlungen und Auszahlungen. Die Entwicklung der Finanzrechnung ist im Bereich der Ein- und Auszahlungen aus laufender Verwaltungstätigkeit weitestgehend deckungsgleich mit den ordentlichen Erträgen und Aufwendungen der Ergebnisrechnung. Abweichungen ergeben sich durch die periodengerechte Zuordnung von Erträgen und Aufwendungen sowie aus den nicht zahlungswirksamen Erträgen und Aufwendungen, wie den Abschreibungen und den Auflösungen von Sonderposten.

Die Finanzrechnung ist gesetzlicher Bestandteil des doppelischen Jahresabschlusses sowie Bestandteil der Drei-Komponentenrechnung.

Die Finanzrechnung gliedert sich in drei Bereiche:

- Zahlungsmittelüberschuss/-bedarf aus laufender Verwaltungstätigkeit/der Ergebnisrechnung (Ein- und Auszahlungen aus laufender Verwaltungstätigkeit)
- Finanzierungsmittelüberschuss/-bedarf aus Investitionstätigkeit (Ein- und Auszahlungen aus Investitionstätigkeit)
- Finanzierungsmittelüberschuss/-bedarf aus Finanztätigkeit (Ein- und Auszahlungen aus Finanztätigkeit z. B. Kreditaufnahmen, Tilgungen)

Der Gesamtfinanzzhaushalt liefert unter anderem Informationen über die Frage, inwiefern der laufende Betrieb in der Lage ist, Zahlungsmittel bereit zu stellen, um die Tilgung von Krediten und die Finanzierung von Investitionen zu bestreiten (Zahlungsmittelüberschuss aus laufender Verwaltungstätigkeit).

Einen Ausgleich des Finanzhaushalts in jedem Jahr bedarf es nicht, jedoch sind die liquiden Mittel so rechtzeitig zur Verfügung zu stellen, dass die Gemeinde jederzeit ihren Zahlungsverpflichtungen nachkommen kann (§ 89 GemO).

Mit der Finanzrechnung wird die Änderung des Bestands an Finanzierungsmitteln insgesamt nachgewiesen, der Bestand an liquiden Mitteln festgelegt und in die Bilanz übernommen.

Das Gesamtergebnis der Finanzrechnung stellt sich wie folgt dar:

	Plan 2022	Ergebnis 2022	Abweichung
Einzahlungen aus laufender Verwaltungstätigkeit	11.921.980,00 €	9.962.503,09 €	- 1.959.476,91 €
Auszahlungen aus laufender Verwaltungstätigkeit	- 11.752.620,00 €	- 11.410.981,09 €	+ 341.638,91 €
Zahlungsmittelüberschuss/ -bedarf aus laufender Verwaltungstätigkeit/ der Ergebnisrechnung	169.360,00 €	- 1.448.478,00 €	- 1.617.838,00 €
Einzahlungen aus Investitionstätigkeit	3.385.310,00 €	1.440.458,39 €	- 1.944.851,61 €
Auszahlungen aus Investitionstätigkeit	- 6.091.280,00 €	- 3.994.023,43 €	+ 2.097.256,57 €
Finanzierungsmittelüberschuss/ -bedarf aus Investitionstätigkeit	- 2.705.970,00 €	- 2.553.565,04 €	+ 152.404,96 €
Finanzierungsmittelüberschuss/ -bedarf	- 2.536.610,00 €	- 4.002.043,04 €	- 1.465.433,04 €
Einzahlungen aus der Aufnahme von Krediten	927.500,00 €	1.216.408,25 €	+ 288.908,25 €
Auszahlungen für die Tilgung von Krediten	- 305.000,00 €	- 659.756,29 €	- 354.756,29 €
Finanzierungsmittelüberschuss/ -bedarf aus Finanztätigkeit	622.500,00 €	556.651,96 €	- 65.848,04 €
Änderung des Finanzierungsmittelbestandes zum Ende des Haushaltsjahres	- 1.914.110,00 €	- 3.445.391,08 €	- 1.531.281,08 €
Haushaltsunwirksame Einzahlungen	---	2.200.258,98 €	---
Haushaltsunwirksame Auszahlungen	---	- 2.156.147,97 €	---

Überschuss/Bedarf aus haushaltsunwirksamen Einzahlungen und Auszahlungen	---	44.111,01 €	---
Anfangsbestand an Zahlungsmitteln	---	4.445.561,44 €	---
Veränderung des Bestandes an Zahlungsmitteln	---	- 3.401.280,07 €	---
Endstand an Zahlungsmitteln am Ende des Haushaltsjahres	---	1.044.281,37 €	---

3.2.3 Zahlungsmittelüberschuss/-bedarf aus laufender Verwaltungstätigkeit/der Ergebnisrechnung

Die Ein- und Auszahlungen aus der laufenden Verwaltungstätigkeit entsprechen weitestgehend den ordentlichen Erträgen und Aufwendungen der Ergebnisrechnung. Abweichungen ergeben sich durch die periodengerechte Zuordnung von Erträgen und Aufwendungen sowie aus den nicht zahlungswirksamen Erträgen und Aufwendungen, wie den Abschreibungen und den Auflösungen von Sonderposten.

Die Ein- und Auszahlungen aus laufender Verwaltungstätigkeit stellen damit den Zahlungsverkehr dar, der auf der Ergebnisrechnung beruht.

Der Saldo aus laufender Verwaltungstätigkeit ist ein wichtiger Indikator für die finanzielle Leistungsfähigkeit der Gemeinde. Der Zahlungsmittelüberschuss aus laufender Verwaltungstätigkeit dient zunächst zur Finanzierung der ordentlichen Kredittilgungen. Der Zahlungsmittelüberschuss soll nach herrschender Meinung größer sein als die ordentlichen Kredittilgungen. Soweit der Zahlungsmittelüberschuss die ordentlichen Kredittilgungen übersteigt, stehen die übersteigenden Mittel der Finanzierung von Investitionen zur Verfügung („Nettoinvestitionsmittel“.) Diese Nettoinvestitionsmittel sollen so hoch wie möglich sein. Bei ausgeglichenem Ergebnishaushalt würde ihre Größe genau dem Saldo aus Abschreibungen und Auflösungen entsprechen und dann rechnerisch dazu dienen, durch auf diese Weise finanzierte Neu- oder Ersatzinvestitionen den in einem Haushaltsjahr entstandenen Ressourcenverbrauch auszugleichen.

Im Jahr 2022 wurden Einzahlungen aus laufender Verwaltungstätigkeit in Höhe von 9.962.503,09 € und Auszahlungen aus laufender Verwaltungstätigkeit in Höhe von 11.410.981,09 € getätigt.

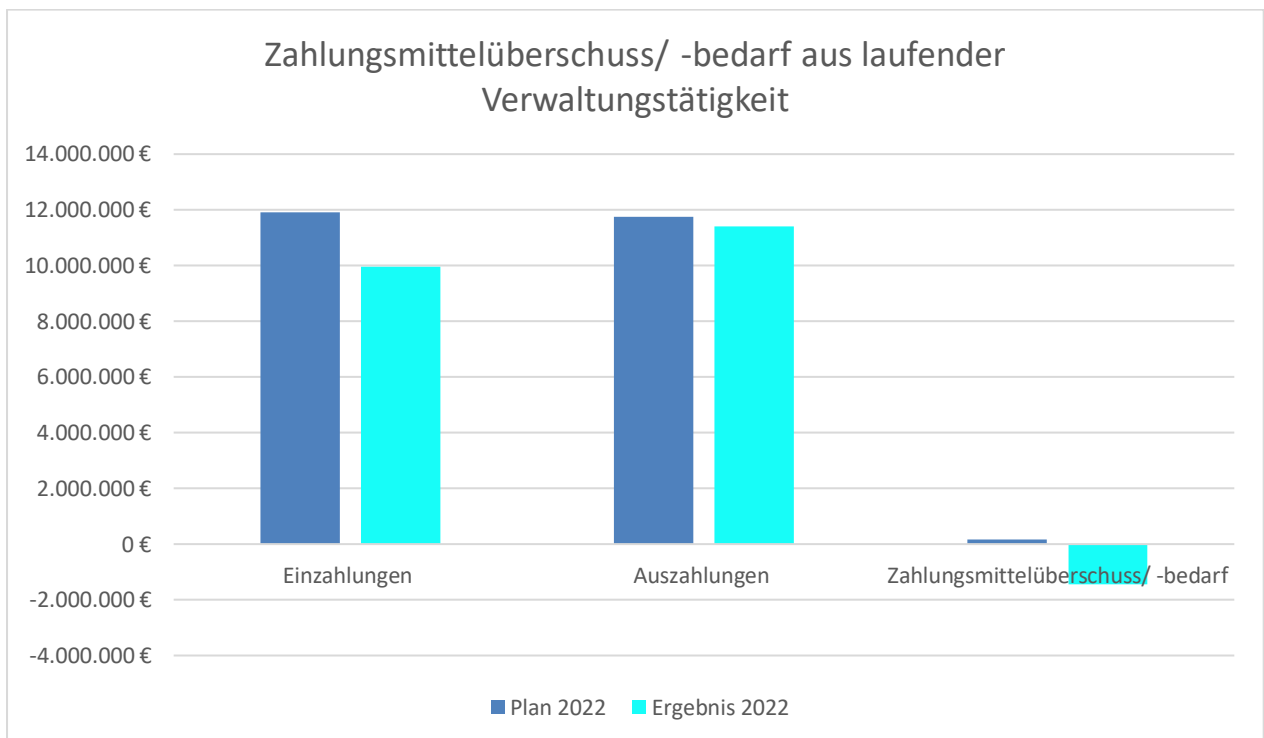
Dies ergibt einen Zahlungsmittelbedarf aus laufender Verwaltungstätigkeit/der Ergebnisrechnung in Höhe von 1.448.478,00 €.

Im Haushaltsplan war ein Zahlungsmittelüberschuss aus laufender Verwaltungstätigkeit/der Ergebnisrechnung in Höhe von 169.360,00 € geplant. Es wurde ein schlechteres Ergebnis in Höhe von 1.617.838,00 € erzielt.

Die Planabweichung resultiert unter anderem aus reduzierten Einzahlungen aus laufender Verwaltungstätigkeit (- 1.959.476,91 €). Davon entfällt ein großer Anteil auf die Position Steuern und ähnliche Abgaben mit einem Betrag von - 1.746.899,46 €.

Es sind geringere Auszahlungen aus laufender Verwaltungstätigkeit von 341.638,91 € zu verzeichnen.

	Plan 2022	Ergebnis 2022	Abweichung
Zahlungsmittelüberschuss/-bedarf aus laufender Verwaltungstätigkeit/der Ergebnisrechnung	169.360,00 €	- 1.448.478,00 €	- 1.617.838,00 €



3.2.4 Investitionstätigkeit

Die Einzahlungen und Auszahlungen für die Investitionstätigkeit sind stark durch externe Faktoren beeinflusst. Dies trifft sowohl bei Einzahlungen aus der Veräußerung von Grundstücken als auch bei Auszahlungen für den Erwerb von Grundstücken und den Baufortschritt bei begonnenen Maßnahmen zu.

Einzahlungen aus Investitionstätigkeit

Unter die Einzahlungen aus Investitionstätigkeit fallen die erhaltenen Investitionszuwendungen (Zuschüsse Dritter für gemeindliche Investitionsmaßnahmen), die Investitionsbeiträge (Kanal-, Klär-, und Erschließungsbeiträge) sowie die Einzahlungen aus der Veräußerung von Sachvermögen.



Einzahlungsarten aus Investitionstätigkeit mit Planabweichungen

	Plan 2022	Ergebnis 2022	Abweichung
Einzahlungen aus Investitionszuwendungen	1.587.050,00 €	874.392,90 €	- 712.657,10 €
Einzahlungen aus Investitionsbeiträgen und ähnlichen Entgelten für Investitionstätigkeit	774.300,00 €	336.265,35 €	- 438.034,65 €
Einzahlungen aus der Veräußerung von Sachvermögen	1.023.960,00 €	229.800,14 €	- 794.159,86 €
Summe der Einzahlungen aus Investitionstätigkeit	3.385.310,00 €	1.440.458,39 €	- 1.944.851,61 €

Im Haushaltsplan wurde die Summe der Einzahlungen aus Investitionstätigkeit auf 3.385.310,00 € festgesetzt. Tatsächlich vereinnahmt wurde im Jahr 2022 ein Betrag in Höhe von 1.440.458,39 €.

Die Planabweichung in Höhe von 1.944.851,61 € resultiert unter anderem aus nicht abgerufenen Zuschüssen und nicht veranlagten Beiträgen sowie aus nicht umgesetzten Grundstücksgeschäften.

Für das Feuerwehrhaus Grötzingen wurde ein Teilbetrag des Zuschusses in Höhe von 410.000,00 € im Haushaltsplan dargestellt. Da die entsprechenden Kosten für den Neubau nicht im Jahr 2022 angefallen sind, wurde lediglich ein Zuschussbetrag von 280.000,00 € abgerufen.

Die geplanten Zuschüsse für den Ausbau der Sanierung der Ortsdurchfahrt Schwörzkirch von 267.000,00 € wurden ebenfalls nicht komplett im Jahr 2022 abgerufen, da der Baufortschritt und die damit verbundenen Baukosten nicht in geplantem Maß eingetreten sind. Es ist lediglich ein Zuschuss in Höhe von 126.000,00 € verbucht.

Im Bereich Breitbandausbau FTTB (Schule, Gewerbegebiet, Schwörzkirch, Gewerbegebiet Winkeläcker Grötzingen) wurden Zuschüsse in Höhe von 498.020,00 € geplant. Hier erfolgte kein Zuschussabruf im Jahr 2022.

Für das Gewerbegebiet Winkeläcker wurden Beiträge für den Straßenbau und die Abwasserbeseitigung in Höhe von insgesamt 160.004,04 € vereinnahmt.

Für den Anbau an den Kindergarten St. Maria wurde ein Teil des Zuschusses in Höhe von 54.560,00 € vereinnahmt (Planansatz: 275.530,00 €).

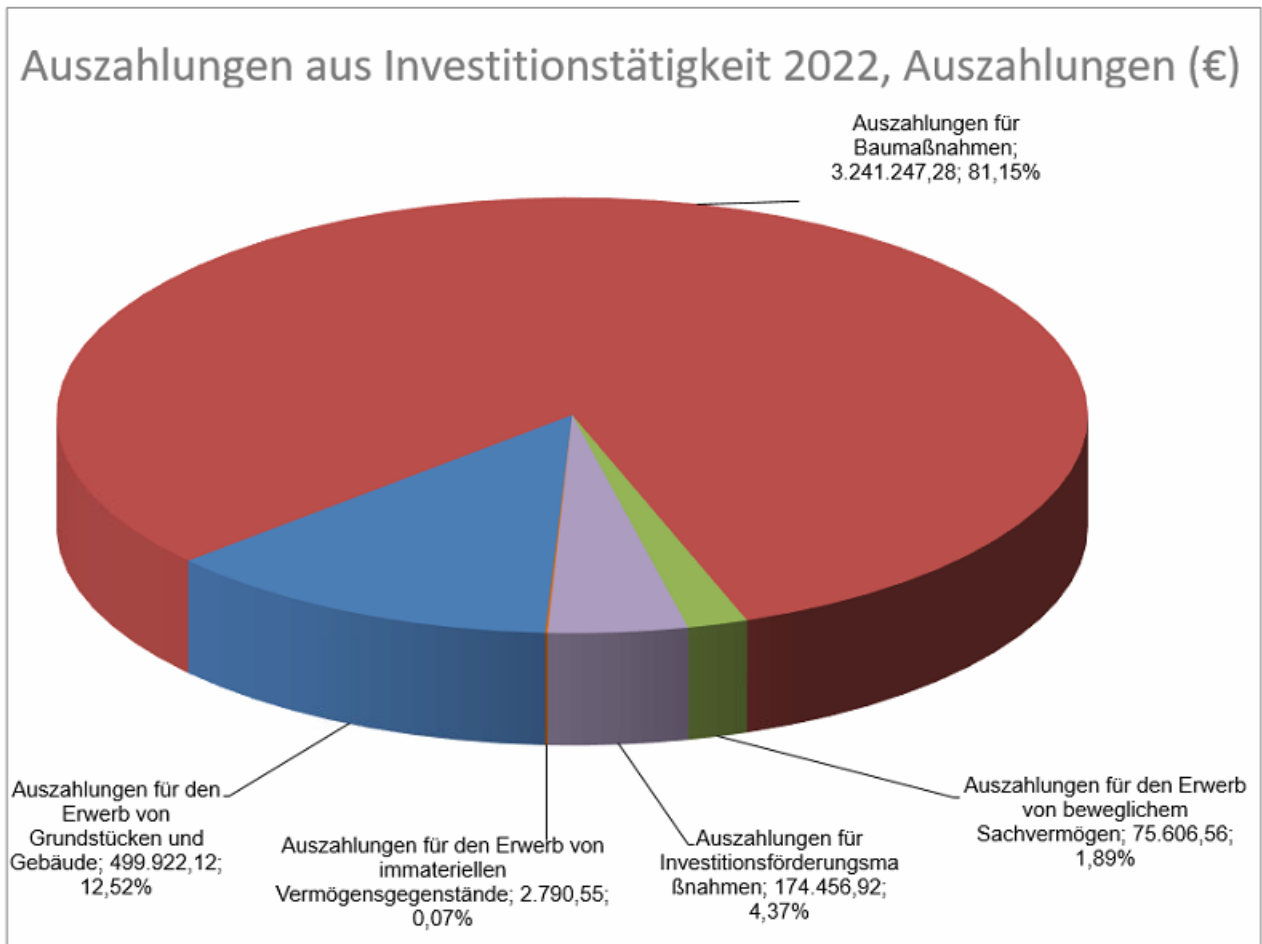
Im Bereich Hochwasserschutz wurden im Jahr 2022 Zuschüsse in Höhe von 398.200,00 € abgerufen.

Von den 774.300,00 € festgesetzten Einzahlungen aus Investitionsbeiträgen und ähnlichen Entgelten für Investitionstätigkeit konnten in 2022 lediglich 336.265,35 € vereinnahmt werden. Es handelt sich unter anderem um die Beiträge im Zusammenhang mit der Sanierung der Ortsdurchfahrt Schwörzkirch, die zu einem späteren Zeitpunkt abgerechnet wurden.

In der Position Einzahlungen aus der Veräußerung von Sachvermögen wurden die Grundstücksgeschäfte nicht in dem geplanten Maß umgesetzt. Unter anderem wurden die Wohnungen im Alten Rathaus erst im Jahr 2023 verkauft.

Auszahlungen aus Investitionstätigkeit

Unter den Auszahlungen aus Investitionstätigkeit sind die Auszahlungen für den Erwerb von Grundstücken und Gebäuden, für Baumaßnahmen, für den Erwerb von beweglichem Sachvermögen, Finanzvermögen und immateriellen Vermögensgegenständen sowie für Investitionsförderungsmaßnahmen dargestellt.



Auszahlungsarten aus Investitionstätigkeit mit Planabweichungen

	Plan 2022	Ergebnis 2022	Abweichung
Auszahlungen für den Erwerb von Grundstücken und Gebäuden	- 666.400,00 €	- 499.922,12 €	+ 166.477,88 €
Auszahlungen für Baumaßnahmen	- 5.046.000,00 €	- 3.241.247,28 €	+ 1.804.752,72 €
Auszahlungen für den Erwerb von beweglichem Sachvermögen	- 246.380,00 €	- 75.606,56 €	+ 170.773,44 €
Auszahlungen für Investitionsförderungsmaßnahmen	- 132.500,00 €	- 174.456,92 €	- 41.956,92 €

Auszahlungen für den Erwerb von immateriellen Vermögensgegenständen	0,00 €	- 2.790,55 €	- 2.790,55 €
Summe der Auszahlungen aus Investitionstätigkeit	- 6.091.280,00 €	- 3.994.023,43 €	+ 2.097.256,57 €

Die Summe der Auszahlungen aus Investitionstätigkeit liegt im Jahr 2022 bei 3.994.023,43 €. Geplant wurden Auszahlungen in Höhe von 6.091.280,00 €. Es ergibt sich eine Abweichung von 2.097.256,57 €. Diese resultiert unter anderem aus reduzierten Auszahlungen bei den Positionen „Auszahlungen für den Erwerb von Grundstücken“ (- 166.477,88 €), „Auszahlungen für Baumaßnahmen“ (- 1.804.752,72 €) und „Auszahlungen für den Erwerb von beweglichem Sachvermögen“ (- 170.773,44 €).

Beispielsweise war die Außenanlage des Rathausplatzes in Grötzingen mit 60.000,00 € geplant, diese Maßnahme wurde nicht im Jahr 2022 umgesetzt.

Der wesentliche Mittelabfluss erfolgte im Jahr 2022 für folgende Investitionen:

Teilhaushalt 2 – Feuerwehrwesen

Für den Neubau des Feuerwehrhauses in Grötzingen wurde im Jahr 2022 ein Betrag von 1.554.000,00 € eingeplant. Jedoch wurde lediglich ein Betrag von 706.657,17 € verausgabt. Dies entspricht einer Planabweichung von 847.342,83 €.

Für die Beschaffung des Feuerwehrfahrzeugs LF20 stand im Jahr 2022 ein Teilbetrag in Höhe von 86.000,00 € zur Verfügung. Die Ausgabe erfolgte zu einem späteren Zeitpunkt.

Der Umbau des „Kleinen Saals“ zu Feuerwehrräumen erfolgte im Jahr 2022 mit einem Betrag in Höhe von 32.538,53 € (Planansatz: 30.000,00 €).

Teilhaushalt 3 – Schulen

Im Bereich der Schulen wurden im Jahr 2022 Beschaffungen für die Schule in Allmendingen im Rahmen des Digitalpakts in Höhe von 45.141,26 € getätigt. Hierfür standen Fördermittel zur Verfügung.

Teilhaushalt 4 – Soziale Einrichtungen

Für die Fertigstellung der Außenanlage der Seniorenresidenz wurde im Jahr 2022 ein Restbetrag von 20.000,00 € geplant. Tatsächlich verbucht wurde ein Betrag in Höhe von 5.195,12 €.

Für den Anbau an den Kindergarten St. Maria wurde ein Teilbetrag von 1.000.000,00 € eingeplant. Im Jahr 2022 fielen Ausgaben mit einem Betrag in Höhe von 440.788,08 € an.

Teilhaushalt 5 – Abwasserbeseitigung

Für den Bereich Abwasser sind im Haushaltsplan 2022 Mittel in Höhe von 562.000,00 € für den Ausbau der Abwasserbeseitigung im Rahmen der Sanierung der Ortsdurchfahrt Schwörzkirch bereitgestellt. Tatsächlich verbucht sind in diesem Bereich Auszahlungen von 206.032,24 €. Dies entspricht einer Planabweichung von 355.967,76 €.

Für den Ausbau der Abwasserbeseitigung im Bereich Gewerbegebiet Winkeläcker in Grötzingen wurden Ausgaben in Höhe von 247.000,00 € geplant. Tatsächlich verausgabt wurde ein Betrag von 239.428,96 €.

Für das Neubaugebiet Schelmenegert in Ennahofen wurde ein Teilbetrag in Höhe von 50.000,00 € für den Ausbau der Abwasserbeseitigung im Jahr 2022 verausgabt.

Teilhaushalt 5 – Hochwasserschutz

Für den Hochwasserschutz wurden im Jahr 2022 Auszahlungen in Höhe von insgesamt 472.586,66 € getätigt.

Teilhaushalt 5 – Gemeindestraßen, Gemeindeverbindungsstraßen und Feldwege

Im Bereich Straßen wurden Auszahlungen in Höhe von 639.000,00 € für den Straßenbelag im Bereich der Ortsdurchfahrt Schwörzkirch eingeplant.

Im Jahr 2022 wurde in diesem Bereich lediglich ein Betrag in Höhe von 293.452,88 € umgesetzt. Dies entspricht einer Planabweichung von 345.547,12 €.

Für den Feinbelag im Bereich Stegäcker in Schwörzkirch sind in der Planung 30.000,00 € dargestellt. Diese Maßnahme wurde nicht im Jahr 2022 umgesetzt.

Für den Straßenbau im Bereich Gewerbegebiet Winkeläcker wurden Ausgaben in Höhe von 56.230,86 € getätigt (Planansatz 2022: 109.000,00 €).

Für das Neubaugebiet Schelmenegert in Ennahofen wurde ein Teilbetrag in Höhe von 60.000,00 € für den Straßenbau festgesetzt. Dieser wurde im Jahr 2022 nicht verausgabt.

Teilhaushalt 6 – Breitbandausbau

Für den Breitbandausbau FTTB (Schule, Gewerbegebiet, Schwörzkirch, Gewerbegebiet Winkeläcker Grötzingen) wurden im Haushaltsplan 2022 Mittel in Höhe von 567.000,00 € eingeplant. Tatsächlich verausgabt wurde ein Betrag in Höhe von 118.569,73 €.

Grundstücksgeschäfte

Für die Grundstücksgeschäfte fielen im Jahr 2022 Ausgaben in Höhe von 499.922,12 € an.

Im Jahr 2022 wurden Einzahlungen aus Investitionstätigkeit in Höhe von 1.440.458,39 € und Auszahlungen aus Investitionstätigkeit in Höhe von 3.994.023,43 € getätigt.

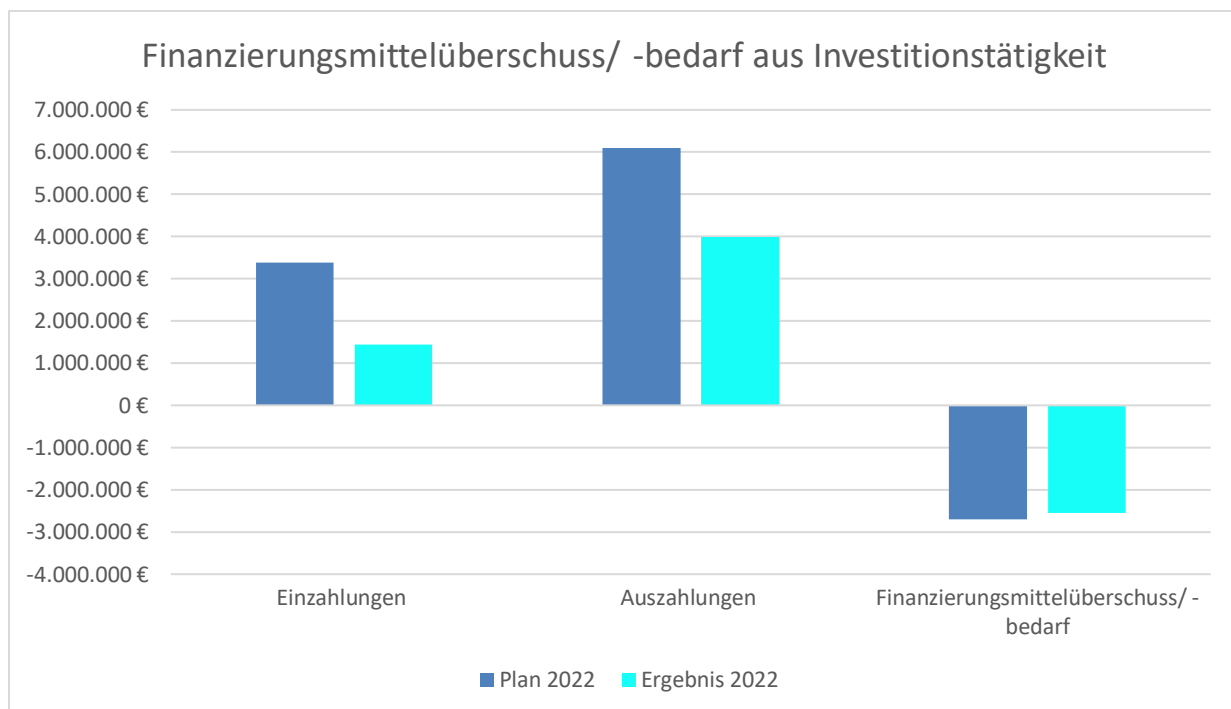
Dies ergibt einen Finanzierungsmittelbedarf aus Investitionstätigkeit in Höhe von 2.553.565,04 €.

Im Haushaltsplan war ein Finanzierungsmittelbedarf aus Investitionstätigkeit in Höhe von 2.705.970,00 € geplant. Es wurde ein verbessertes Ergebnis in Höhe von 152.404,96 € erzielt.

Die Planabweichung resultiert unter anderem aus verminderten Einzahlungen aus Investitionstätigkeit (- 1.944.851,61 €). Davon entfällt ein großer Anteil auf nicht abgerufene Zuschüsse und nicht abgerechnete Beiträge. Zudem sind geringere

Auszahlungen aus Investitionstätigkeit von 2.097.256,57 € durch nicht umgesetzte Grundstückskäufe und Baumaßnahmen zu verzeichnen.

	Plan 2022	Ergebnis 2022	Abweichung
Finanzierungsmittelüberschuss/ -bedarf aus Investitionstätigkeit	- 2.705.970,00 €	- 2.553.565,04 €	+ 152.404,96 €



Der Finanzierungsmittelbedarf aus Investitionstätigkeit (- 2.553.565,04 €) kann nicht mit Zahlungsmitteln aus laufender Verwaltungstätigkeit ausgeglichen werden, da sich im Jahr 2022 ein Zahlungsmittelbedarf aus laufender Verwaltungstätigkeit in Höhe von 1.448.478,00 € ergibt. Somit ist kein Rückgriff auf die Liquiditätsreserven erforderlich.

3.2.5 Finanztätigkeit

Die Einzahlungen und Auszahlungen aus Finanztätigkeit stellen die Einnahmen aus Kreditaufnahmen und die Tilgungen der Kredite dar.

	Plan 2022	Ergebnis 2022	Abweichung
Einzahlungen aus der Aufnahme von Krediten	927.500,00 €	1.216.408,25 €	+ 288.908,25 €
Auszahlungen für die Tilgung von Krediten	- 305.000,00 €	- 659.756,29 €	- 354.756,29 €

Finanzierungsmittelüberschuss/ -bedarf aus Finanztätigkeit	622.500,00 €	556.651,96 €	- 65.848,04 €
---	---------------------	---------------------	----------------------

Im Jahr 2022 ist eine Darlehensaufnahme in Höhe von 927.500,00 € bei der Kreditanstalt für Wiederaufbau (KfW) dargestellt. Diese bezieht sich auf die Kreditermächtigung aus dem Jahr 2020 (siehe Haushaltserlass 2020 vom 27.05.2020 bzw. Haushaltserlass 2021 vom 22.09.2021).

In der Position Einzahlungen aus der Aufnahme von Krediten ist neben der Darlehensaufnahme die Kassenmehrausgabe des Eigenbetriebs Wasserversorgung Allmendingen dargestellt.

Die Kassenmehrausgabe des Eigenbetriebs Wasserversorgung Allmendingen ist in den Planansätzen des Jahres 2022 nicht berücksichtigt. Daraus resultieren die Abweichungen.

Bei den Auszahlungen für die Tilgung von Krediten sind die regulären Tilgungen der Kredite in Höhe von 277.313,58 € dargestellt.

Im Jahr 2021 lag der Tilgungsbetrag bei 452.159,95 €. Im Vergleich zum Jahr 2022 war dieser so hoch, da zwei Kredite (KfW und Sparkasse Ulm) mit einer Restzahlung von insgesamt 170.929,47 € ausgelaufen sind.

3.2.6 Änderung des Finanzierungsmittelbestandes und liquide Mittel

	Plan 2022	Ergebnis 2022	Abweichung
Zahlungsmittelüberschuss/ -bedarf aus laufender Verwaltungstätigkeit/der Ergebnisrechnung	169.360,00 €	- 1.448.478,00 €	- 1.617.838,00 €
Finanzierungsmittelüberschuss/ -bedarf aus Investitionstätigkeit	- 2.705.970,00 €	- 2.553.565,04 €	152.404,96 €
Finanzierungsmittelüberschuss/ -bedarf aus Finanztätigkeit	622.500,00 €	556.651,96 €	- 65.848,04 €
Änderung des Finanzierungsmittelbestandes zum Ende des Haushaltsjahres	- 1.914.110,00 €	- 3.445.391,08 €	- 1.531.281,08 €
Überschuss/Bedarf aus haushaltswirksamen Einzahlungen und Auszahlungen	---	44.111,01 €	---
Veränderung des Bestandes an Zahlungsmitteln	---	- 3.401.280,07 €	---

Es ergibt sich eine Änderung des Finanzierungsmittelbestandes zum Ende des Jahres in Höhe von - 3.445.391,08 €. Im Haushaltsplan 2022 wurde mit einer Änderung von - 1.914.110,00 € gerechnet.

Nach Berücksichtigung aller Ein- und Auszahlungen aus der laufenden Verwaltungstätigkeit, der Investitionstätigkeit, der Finanztätigkeit und der haushaltsunwirksamen Ein- und Auszahlungen verbleibt ein Finanzierungsmittelbedarf in Höhe von - 3.401.280,07 € (Veränderung des Bestandes an Zahlungsmitteln).

Nach § 22 Abs. 2 GemHVO soll sich der planmäßige Bestand an liquiden Mitteln ohne Kassenkreditmitteln in der Regel auf mindestens zwei von Hundert der Summe der Auszahlungen aus laufender Verwaltungstätigkeit nach dem Durchschnitt, der drei dem Haushaltsjahr vorangehenden Jahren belaufen.

	Ergebnis 2022
Anfangsbestand an Zahlungsmitteln	4.445.561,44 €
Veränderung des Bestandes an Zahlungsmitteln	- 3.401.280,07 €
Endstand an Zahlungsmitteln am Ende des Haushaltsjahres	1.044.281,37 €

Der tatsächliche Bestand an Zahlungsmitteln zu Beginn des Haushaltsjahres 2022 lag bei 4.445.561,44 €.

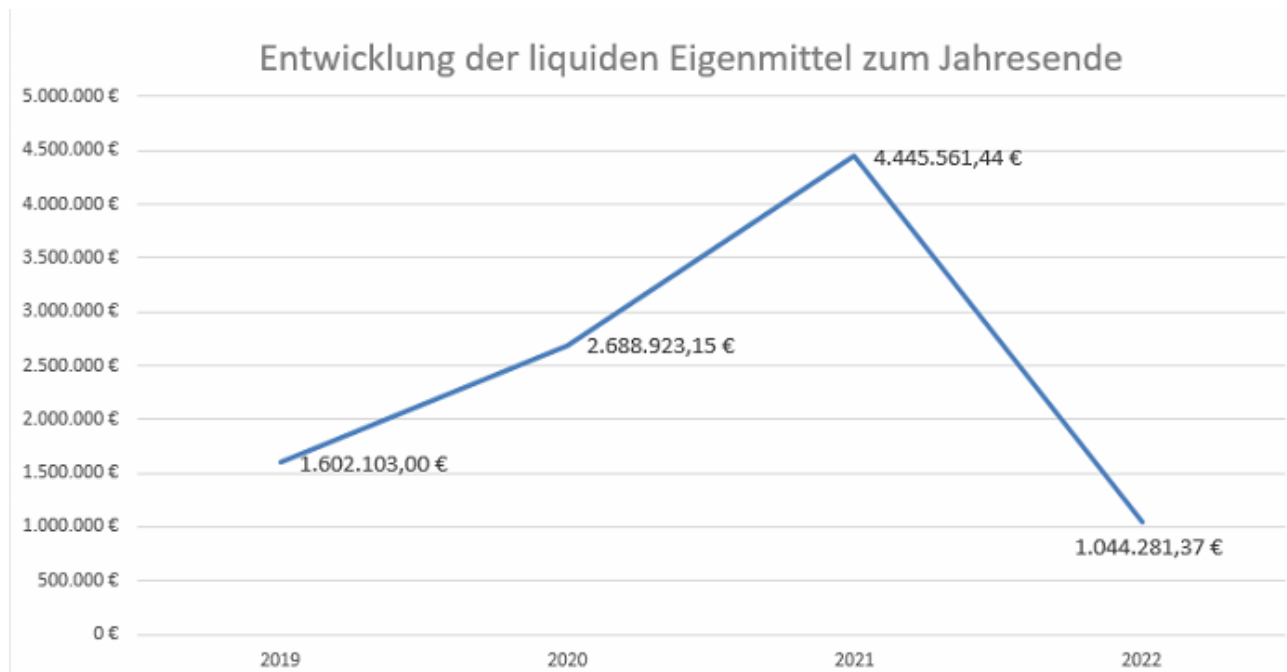
Die Veränderung des Bestandes an Zahlungsmitteln unter Berücksichtigung aller Ein- und Auszahlungen aus der laufenden Verwaltungstätigkeit, der Investitionstätigkeit, der Finanztätigkeit und der haushaltsunwirksamen Ein- und Auszahlungen betrug - 3.401.280,07 €.

Somit lag der Endbestand an Zahlungsmitteln am Ende des Haushaltsjahres bei 1.044.281,37 €.

Die Veränderung des Bestandes an Zahlungsmitteln in Höhe von - 3.401.280,07 € fließt unmittelbar in die Bilanzposition der liquiden Mittel ein und reduziert diese entsprechend.

Hinweis: Bei der Darstellung der liquiden Mittel in der Finanzrechnung werden die Handvorschüsse nicht berücksichtigt. In der Bilanzposition „Liquide Mittel“ sind diese aber enthalten. Die Handvorschüsse lagen zum 31.12.2022 bei einem Betrag in Höhe von 186,06 €.

Die folgende Darstellung zeigt die Entwicklung der liquiden Mittel:



Sind keine oder nicht ausreichend liquide Eigenmittel vorhanden, so ist die Liquidität, insofern es die Haushaltssituation zulässt, durch mögliche Darlehensaufnahmen zu gewährleisten.

Bei kurzfristigen bzw. vorübergehenden Liquiditätsengpässen kann ein Kassenkredit in Anspruch genommen werden.

Kassenkredite

Gemäß § 89 Abs. 2 GemO kann die Gemeinde zur rechtzeitigen Leistung der Auszahlungen einen Kassenkredit bis zu dem in der Haushaltssatzung festgesetzten Höchstbetrag (gemäß der Haushaltssatzung § 4 beträgt der Höchstbetrag der Kassenkredite der Gemeinde Allmendingen im Jahr 2022 4.000.000,00 €) aufnehmen, soweit für die Kasse keine anderen Mittel zur Verfügung stehen. Kassenkredite dienen somit nicht der Finanzierung des Haushaltsplans.

Im Jahr 2022 bestand ein Kassenkredit in Höhe von 2.000.000,00 € bei der NRW.BANK.

Hier lag der Negativzins bis 07.02.2020 bei - 0,28 % und seither bis zum 07.02.2022 bei - 0,20 %. Der Kassenkredit wurde zum 07.02.2022 zurückbezahlt. Am 16.11.2022 wurde ein neuer Kassenkredit mit 2.000.000,00 € zu einem Zinssatz von 2,52 % aufgenommen.

3.3 Vermögensrechnung – Bilanz zum 31.12.2022

Die Vermögensrechnung (Bilanz) als Teil der Drei-Komponenten-Rechnung gibt einen vollständigen Überblick über das Vermögen, das Eigenkapital und die Schulden der Gemeinde zum Stichtag 31.12.2022.

Die Aktivseite (Vermögensseite, Mittelverwendung) gliedert sich in:

- Immaterielle Vermögensgegenstände
- Sachvermögen
- Finanzvermögen
- Abgrenzungsposten

Die Passivseite (Eigenkapital und Schulden, Mittelherkunft) gliedert sich in:

- Eigenkapital
- Sonderposten
- Rückstellungen
- Verbindlichkeiten
- Passive Rechnungsabgrenzungsposten

Zum 01.01.2022 betrug die Bilanzsumme 60.673.802,16 €.

Die Bilanzsumme erhöhte sich zum 31.12.2022 um 595.353,30 € auf 61.269.155,46 €. Auf der Aktivseite der Bilanz stellt das Sachvermögen, welches im Wesentlichen der Daseinsfürsorge dient, den größten Posten dar. Der Anteil beträgt 84,1 % bezogen auf die Summe der Aktivseite.

Die Erhöhung der Bilanzsumme in Höhe von 595.353,30 € ergibt sich unter anderem aus folgenden Positionen:

- Sachvermögen: + 2.194.502,41 €
Die Erhöhung der Bilanzsumme kam vor allem durch Buchungen beim Infrastrukturvermögen (Aktivierung folgender Anlagen im Bau: Brücke Kleindorfer Straße, Brücke Beim Weiher, Regenwasser- und Schmutzwasserkanal Ortsdurchfahrt Schwörzkirch, Straßenbau Ortsdurchfahrt Schwörzkirch) zustande. Weitere Investitionen stellten zudem der Anbau des Kindergarten St. Maria und der Neubau des Feuerwehrhauses in Grötzingen dar.
- Finanzvermögen: - 1.717.545,60 €
Die Veränderungen ergaben sich durch negative Veränderungen am Bestand der liquiden Mittel und höhere Bestände im Bereich der Forderungen.

3.3.1 Gesamtvermögensrechnung – Bilanz zum 31.12.2022

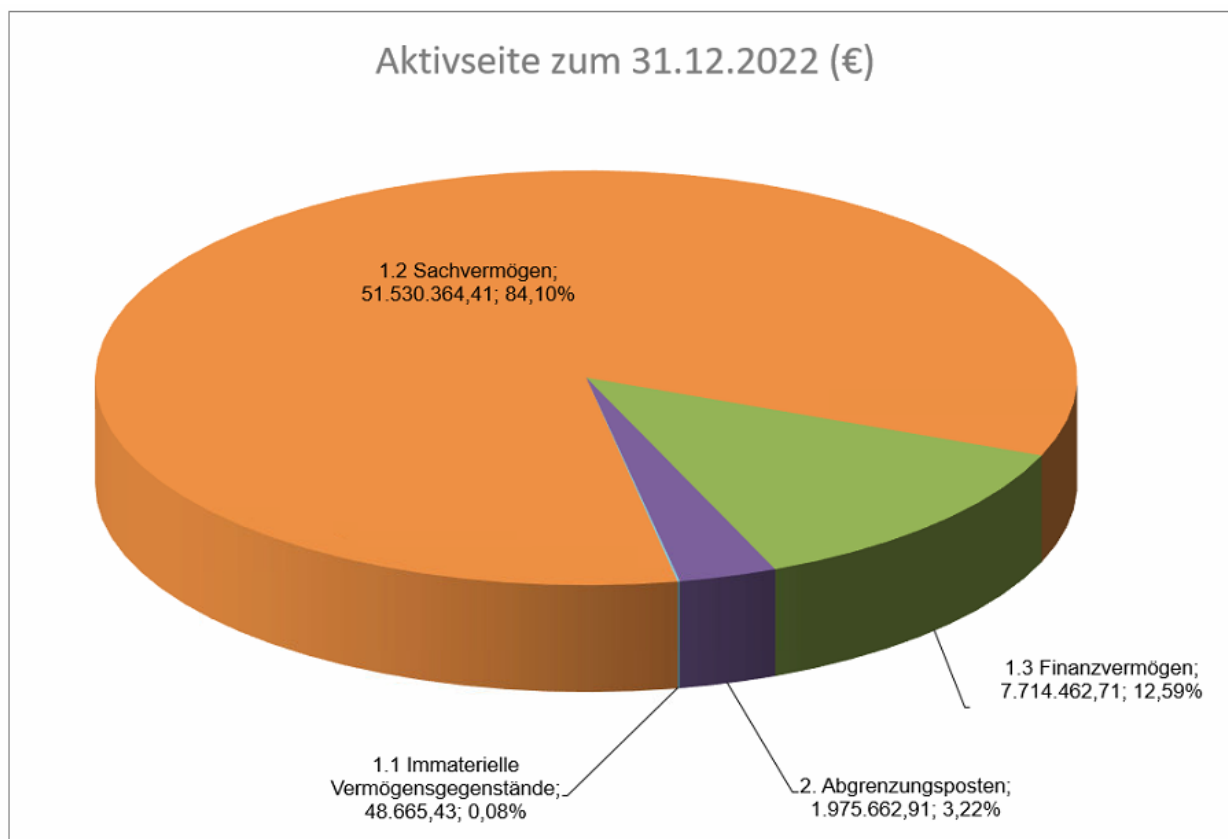
Die Bilanz der Gemeinde Allmendingen zum 31.12.2022 ist unter Punkt 7 „Gesamtrechnungen, Teilrechnungen und Bilanz“ auf Seite 275 einzusehen.

Hier sind die Entwicklung der Bilanzdaten im Vergleich zum Vorjahr sowie die jeweiligen Anteile der Bilanzpositionen an der Bilanzsumme dargestellt.

Die Veränderungen ergeben sich durch die Zu- und Abgänge im Anlagevermögen, sowie durch die Abschreibungen.

3.3.2 Erläuterungen zur Aktivseite

Die Aktivseite der Bilanz gibt Auskunft über die Mittelverwendung. Sie enthält gemäß § 52 Abs. 3 GemHVO das Vermögen, die Abgrenzungsposten und Nettopositionen für den nicht gedeckten Fehlbetrag. Eine Nettoposition wird erst dann gebucht, wenn sich in einem Ergebnishaushalt der folgenden Haushaltsjahre ein Fehlbetrag ergibt und kein Basiskapital und keine Rücklagen mehr vorhanden sind.



	31.12.2021	31.12.2022	Veränderung
1.1 Immaterielle Vermögensgegenstände	49.174,13 €	48.665,43 €	- 508,70 €
1.2 Sachvermögen	49.335.862,00 €	51.530.364,41 €	+ 2.194.502,41 €
1.3 Finanzvermögen	9.432.008,31 €	7.714.462,71 €	- 1.717.545,60 €
2. Abgrenzungsposten	1.856.757,72 €	1.975.662,91 €	+ 118.905,19 €
BILANZSUMME	60.673.802,16 €	61.269.155,46 €	+ 595.353,30 €

1. Vermögen

1.1 Immaterielle Vermögensgegenstände

Immaterielle Vermögensgegenstände umfassen sämtliche werthaltige, abgrenzbare und nicht körperliche Vermögensgegenstände, die nicht Sachen i. S. v. § 90 BGB sind. Sie müssen einzeln existent sein und selbstständig bewertet werden können. Dies sind z. B. Lizenzen und Software.

Innerhalb der Bilanzposition „Immaterielle Vermögensgegenstände“ dürfen gem. § 40 Abs. 3 GemHVO ausschließlich entgeltlich erworbene immaterielle Vermögensgegenstände ausgewiesen werden.

	31.12.2021	31.12.2022	Veränderung
1.1 Immaterielle Vermögensgegenstände	49.174,13 €	48.665,43 €	- 508,70 €

davon:

Lizenzen	23.818,92 €	24.215,66 €	+ 396,74 €
Sonstiges immaterielles Vermögen	25.355,21 €	24.449,77 €	- 905,44 €

Diese Bilanzposition beinhaltet unter anderem die Digitalisierung des Kanalnetzes im Kernort Allmendingen.

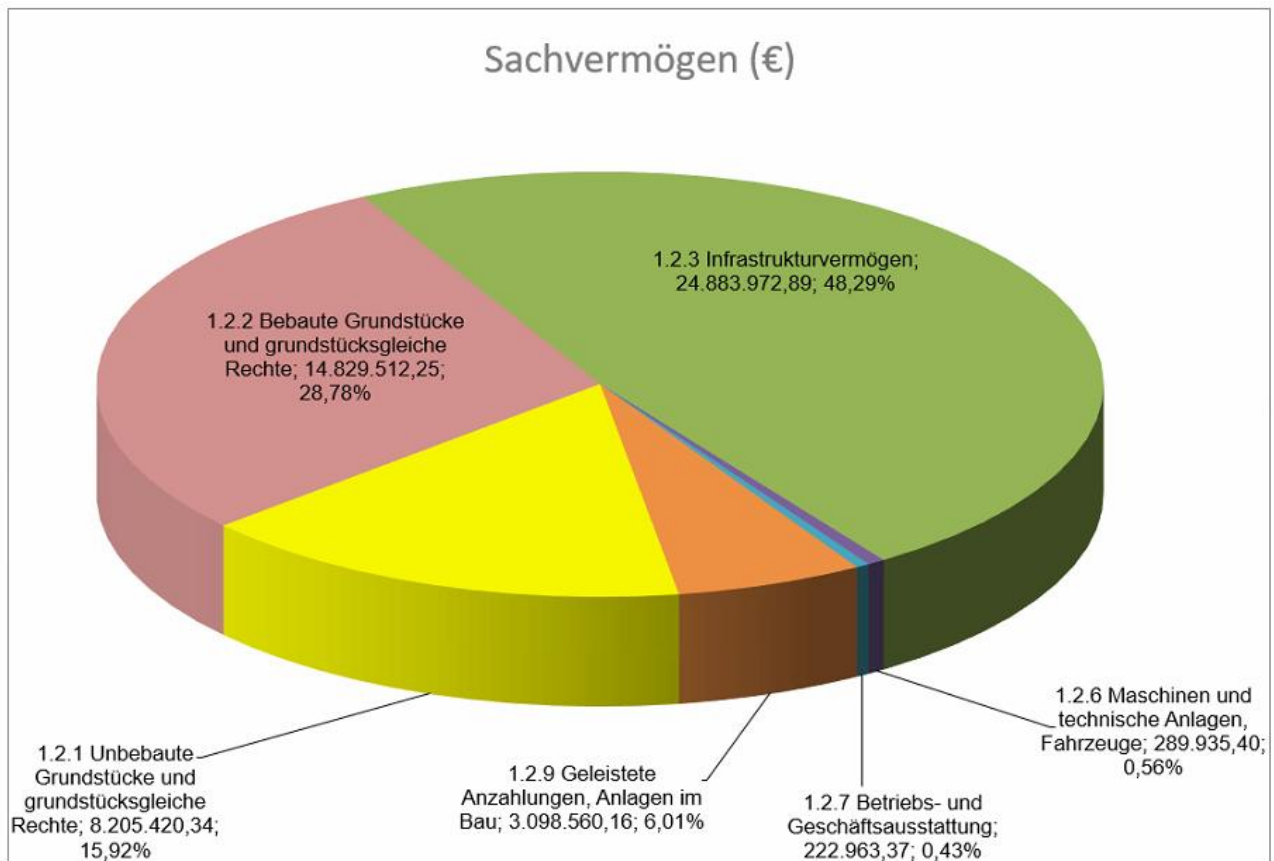
1.2 Sachvermögen

Im Wesentlichen handelt es sich beim Sachvermögen, wie bei Kommunen üblich, um bebaute und unbebaute Grundstücke und das Infrastrukturvermögen.

	31.12.2021	31.12.2022	Veränderung
1.2 Sachvermögen	49.335.862,00 €	51.530.364,41 €	+ 2.194.502,41 €

davon:

1.2 1 Unbebaute Grundstücke und grundstücksgleiche Rechte	8.013.284,42 €	8.205.420,34 €	+ 192.135,92 €
1.2.2 Bebaute Grundstücke und grundstücksgleiche Rechte	15.310.771,41 €	14.829.512,25 €	- 481.259,16 €
1.2.3 Infrastrukturvermögen	22.911.766,94 €	24.883.972,89 €	+ 1.972.205,95 €
1.2.6 Maschinen und technische Anlagen, Fahrzeuge	307.573,04 €	289.935,40 €	- 17.637,64 €
1.2.7 Betriebs- und Geschäftsausstattung	233.294,77 €	222.963,37 €	- 10.331,40 €
1.2.9 Geleistete Anzahlungen, Anlagen im Bau	2.559.171,42 €	3.098.560,16 €	+ 539.388,74 €



Nachfolgend werden die einzelnen Bilanzpositionen des Sachvermögens aufgliedert.

1.2.1 Unbebaute Grundstücke und grundstücksgleiche Rechte

Als unbebaute Grundstücke werden grundsätzlich die Grundstücke bezeichnet, auf denen sich kein benutzbares Gebäude befindet. Zu den unbebauten Grundstücken und grundstücksgleichen Rechten zählen die kommunalen Grünflächen, Ackerland, Wald und Forsten sowie die sonstigen unbebauten Grundstücke einschließlich aller Grundstücke, die im Erbbaurecht vergeben wurden. Bei dem Wert für Wald und Forsten sind neben den eigentlichen Werten für Grund und Boden auch die Kosten für den Aufwuchs des Waldes dargestellt.

	31.12.2021	31.12.2022	Veränderung
1.2.1 Unbebaute Grundstücke und grundstücksgleiche Rechte	8.013.284,42 €	8.205.420,34 €	+ 192.135,92 €

davon:

	31.12.2021	31.12.2022	Veränderung
Grund und Boden bei Grünflächen	3.817,02 €	3.817,02 €	0,00 €
Aufwuchs, Aufbauten, Ausstattung bei Grünflächen	7.845,25 €	7.115,47 €	- 729,78 €
Ackerland	2.215.722,52 €	2.358.162,78 €	+ 142.440,26 €
Grund und Boden bei Wald, Forsten	718.976,77 €	718.976,77 €	0,00 €
Aufwuchs bei Wald, Forsten	2.078.518,60 €	2.078.518,60 €	0,00 €
Sonstige unbebaute Grundstücke	2.988.404,26 €	3.038.829,70 €	+ 50.425,44 €

Veränderungen ergeben sich durch Grundstückskäufe und -verkäufe bei den landwirtschaftlich genutzten Flächen, bei den Grundstücken des Waldes sowie bei den sonstigen unbebauten Grundstücken.

Grünflächen

Der Grund und Boden der Gemeinde, der als Parkanlage oder sonstige Erholungsfläche genutzt wird, einschließlich des Aufwuchses, der Aufbauten, sowie unselbstständigen Spielflächen, wird als Grünfläche bezeichnet.

Ackerland

Als Ackerland werden alle landwirtschaftlich genutzten Flächen wie Äcker und Landwirtschaftsflächen bezeichnet.

Wald

Zum Wald gehören der forstwirtschaftlich genutzte Grund und Boden einschließlich des Aufwuchses. Nach § 2 Landeswaldgesetz gehören zum Wald neben den Forstpflanzen auch kahlgeschlagene Grünflächen, Waldwege, Lichtungen, Waldwiesen, Holzlagerplätze, Waldparkplätze, Teiche und Flächen mit Erholungseinrichtungen sowie die Waldhütten.

Sonstige unbebaute Grundstücke

Bei den sonstigen unbebauten Grundstücken handelt es sich um alle nicht bebauten Grundstücke, die weder Grünfläche, Ackerland oder Wald darstellen. Dazu gehören unter anderem unbebaute Baugrundstücke, Unland, Gewässer und Gräben.

Werden Grundstücke mit der Zielsetzung eines direkten Abbruchs des Gebäudes erworben, zählen diese ebenfalls als unbebaut. Ebenfalls können die Abbruchkosten gegebenenfalls dem Grundstück zugeordnet werden.

1.2.2 Bebaute Grundstücke und grundstücksgleiche Rechte

Zu den bebauten Grundstücken gehören alle Grundstücke, auf denen sich benutzbare Gebäude befinden. Bei der Bewertung ist eine Differenzierung zwischen dem Grundstücks- und dem Gebäudewert erforderlich. Die Werte des Grund und Bodens erfahren keine Abschreibung. Die Gebäude werden in der Regel auf 65 Jahre abgeschrieben.

	31.12.2021	31.12.2022	Veränderung
1.2.2 Bebaute Grundstücke und grundstücksgleiche Rechte	15.310.771,41 €	14.829.512,25 €	- 481.259,16 €

davon:

Grund und Boden bei Wohnbauten	232.921,86 €	232.921,86 €	0,00 €
Gebäude, Aufbauten und Betriebsvorrichtungen bei Wohnbauten	3.163.959,49 €	3.109.161,98 €	- 54.797,51 €
Grund und Boden bei sozialen Einrichtungen	157.790,31 €	95.825,49 €	- 61.964,82 €
Gebäude, Aufbauten und Betriebsvorrichtungen bei sozialen Einrichtungen	1.754.335,31 €	1.697.650,84 €	- 56.684,47 €
Grund und Boden mit Schulen	203.053,04 €	203.053,04 €	0,00 €

Gebäude, Aufbauten und Betriebsvorrichtungen bei Schulen	3.988.534,24 €	3.798.391,27 €	- 190.142,97 €
Grund und Boden mit Kultur-, Sport-, Freizeit- und Gartenanlagen	273.072,84 €	273.072,84 €	0,00 €
Gebäude, Aufbauten und Betriebsvorrichtungen mit Kultur-, Sport-, Freizeit- und Gartenanlagen	657.826,14 €	597.690,94 €	- 60.135,20 €
Grundstücke mit sonstigen Dienst-, Geschäfts- und anderen Betriebsgebäuden	207.502,88 €	227.826,44 €	+ 20.323,56 €
Gebäude, Aufbauten und Betriebsvorrichtungen mit sonstigen Dienst-, Geschäfts- und anderen Betriebsgebäuden	4.671.775,30 €	4.593.917,55 €	- 77.857,75 €

Grundstücke mit Wohnbauten

Wohnbauten sind Gebäude, die zu Wohnzwecken genutzt werden, einschließlich aller zugehörigen Bauten und aller festen Einrichtungen, die üblicherweise in Wohnbauten aufzufinden sind.

Die Bilanzposition „Grundstücke mit Wohnbauten“ enthält unter anderem die Seniorenresidenz an der Kleinen Schmiech, das Wohngebäude Hauptstraße 20/2 und die Flüchtlings- und Obdachlosenunterkunft Ried 3. Das Wohngebäude Hirtenberg 2 wurde zum Ende des Jahres 2021 verkauft.

In der Position „Grund und Boden bei Wohnbauten“ ergaben sich im Jahr 2022 keine Änderungen.

Bei den „Gebäude, Aufbauten und Betriebsvorrichtungen bei Wohnbauten“ sind Restkosten für den Neubau und die Außenanlage der Seniorenresidenz sowie für die Wohnungen im Alten Rathaus dargestellt. Zudem wurden die Abschreibungen gebucht.

Grundstücke mit sozialen Einrichtungen

Unter der Position „Grundstücke mit sozialen Einrichtungen“ ist unter anderem das Gebäude Kinderhaus Don Bosco in Allmendingen sowie das Grundstück der Flüchtlingsunterkunft in Altheim ausgewiesen.

Die Veränderung im Bereich „Gebäude, Aufbauten, und Betriebsvorrichtungen bei sozialen Einrichtungen“ stellt den Abschreibungsbetrag des Jahres 2022 dar, zudem sind hier die Restkosten für die Flüchtlingsunterkunft in Altheim enthalten.

Grundstücke mit Schulen

Unter den „bebauten Grundstücken mit Schulen“ befindet sich die Grund- und Gemeinschaftsschule in der Marienstraße in Allmendingen sowie der Gebäudekomplex im Schulweg in Weilersteußlingen.

Der gebuchte Betrag im Jahr 2022 stellt die Abschreibung der Gebäude dar. Für die Grundschule in Weilersteußlingen wurden Sitzbänke für das „Grüne Klassenzimmer“ angeschafft.

Grundstücke mit Kultur-, Sport-, Freizeit- und Gartenanlagen

Zu den „Grundstücken mit Kultur-, Sport-, Freizeit- und Gartenanlagen“ gehören unter anderem Kinderspielflächen und kulturelle sowie sportliche Veranstaltungsstätten. Hier sind insbesondere die gemeindeeigenen Turn- und Festhallen, der Hallenboden und die Prallwände der Turn- und Festhalle Allmendingen sowie die Photovoltaikanlage der Hochsträßhalle und des Farrenstalls dargestellt.

Hier wurden im Jahr 2022 die Kosten für eine Wassermatschanlage für das Waldfreibad und die Abschreibungen gebucht.

Grundstücke mit Dienst-, Geschäfts- und Betriebsgebäuden

Die „Grundstücke mit sonstigen Dienst- und Geschäftsgebäuden“ beinhalten alle Grundstücke und Gebäude, die keiner der anderen Nutzungsarten zuzuordnen sind. Dies sind im Wesentlichen alle Verwaltungs- und Betriebsgebäude, wie beispielsweise das Bürgerhaus, das Rathaus, die Ortsverwaltungen, der Bauhof, das Kommunikationszentrum Farrenstall, die Feuerwehrrhäuser, das Alte Rathaus und das Vereinsheim.

Bei den „Grundstücken mit sonstigen Dienst-, Geschäfts- und anderen Betriebsgebäuden“ ist im Jahr 2022 die Umbuchung des Flurstücks für den Neubau des Feuerwehrgerätehauses in Grötzingen dargestellt.

Im Bereich „Gebäude, Aufbauten und Betriebsvorrichtungen mit sonstigen Dienst-, Geschäfts- und anderen Betriebsgebäuden“ sind im Jahr 2022 nur die Abschreibungen gebucht worden.

1.2.3 Infrastrukturvermögen

Zum Infrastrukturvermögen zählen der Grund und Boden des Infrastrukturvermögens, die Aufbauten für Straßen, Wege, Plätze, Anlagen der Abwasserbeseitigung und Abfallentsorgung, Brücken, wasserbauliche Anlagen, Friedhöfe und Bestattungseinrichtungen sowie sonstige Bauten des Infrastrukturvermögens. Die Straßen sind in Abhängigkeit ihrer Nutzung in unterschiedliche Straßenarten unterteilt, die auch in den Nutzungsdauern differieren.

	31.12.2021	31.12.2022	Veränderung
1.2.3 Infrastrukturvermögen	22.911.766,94 €	24.883.972,89 €	+ 1.972.205,95 €

davon:

Grund und Boden des Infrastrukturvermögens	2.934.791,52 €	3.009.536,83 €	+ 74.745,31 €
Brücken, Tunnel und ingenieurbauliche Anlagen	990.884,39 €	1.607.193,80 €	+ 616.309,41 €
Anlagen zur Abwasserableitung	6.159.809,85 €	7.249.204,57 €	+ 1.089.394,72 €
Anlagen zur Abwasserreinigung	112.197,55 €	100.977,79 €	- 11.219,76 €
Anlagen zur Abfallentsorgung	3.597,87 €	3.479,91 €	- 117,96 €
Straßen, Wege, Plätze, Verkehrslenkungsanlagen	10.812.494,98 €	11.092.497,68 €	+ 280.002,70 €
Wasserbauliche Anlagen	385.678,29 €	398.901,59 €	+ 13.223,30 €

Friedhöfe und Bestattungseinrichtungen	221.499,18 €	187.428,80 €	- 34.070,38 €
Sonstige Bauten des Infrastrukturvermögens	1.290.813,31 €	1.234.751,92 €	- 56.061,39 €

Unter der Position „Grund und Boden des Infrastrukturvermögens“ wurden Grundstückskäufe und Grundstücksverkäufe sowie die Nebenkosten gebucht.

Die Veränderungen in der Position „Brücken, Tunnel und ingenieurbauliche Anlagen“ ergeben sich durch die Buchung der Abschreibungen und durch die Aktivierung der Brücken für den Hochwasserschutz Allmendingen, die bisher als Anlage im Bau geführt wurden.

Im Bereich der Abwasserableitung sind im Jahr 2022 die Aktivierungen der Anlagen im Bau für den Regen- und den Schmutzwasserkanal der Ortsdurchfahrt Schwörzkirch sowie die Abschreibungen für die Abwasserkanäle gebucht worden.

Im Bereich der Abwasserreinigung stellt der gebuchte Betrag im Jahr 2022 die Abschreibung dar.

Bei der Abfallentsorgung wurden im Jahr 2022 ebenfalls die Abschreibungen gebucht.

Bei den Straßen, Wegen, Plätzen und Verkehrslenkungsanlagen kommen die Veränderungen hauptsächlich durch die Aktivierung der Anlagen im Bau für den Straßenbau der Ortsdurchfahrt Schwörzkirch und im Bereich „Steigle“ zustande. Außerdem wurden die Abschreibungen gebucht.

Unter der Position „Wasserbauliche Anlagen“ wurde die restliche Auflösung der Anlage im Bau im Rahmen des Hochwasserschutzes für den Schutzdamm gebucht.

Im Bereich der Friedhöfe und Bestattungseinrichtung kommen die Abweichungen durch die Buchung der Abschreibungen 2022 zustande.

Bei den sonstigen Bauten des Infrastrukturvermögens sind die Abschreibungen dargestellt.

1.2.6 Maschinen und technische Anlagen, Fahrzeuge

Bei den Maschinen und technischen Anlagen sowie den Fahrzeugen handelt es sich um den Bestand der Feuerwehr und des Bauhofes.

Bei der Bilanzposition „Fahrzeuge“ handelt es sich unter anderem um den Ford Transit Mannschaftstransportwagen der Feuerwehr sowie um den Renault Master FWD Kasten und den Renault Master LKW, welche sich im Bauhof befinden.

Unter den „Maschinen“ werden unter anderem der Schlegelmäher und der Verdichter des Bauhofs Allmendingen ausgewiesen.

Innerhalb der Bilanzposition „Technische Anlagen“ finden sich insbesondere die Steuerung des Abwasserpumpwerks Ried und die Steuerung des Abwasserpumpwerks Riedacker sowie der Schaltschrank der Turn- und Festhalle in Allmendingen.

	31.12.2021	31.12.2022	Veränderung
1.2.6 Maschinen und technische Anlagen, Fahrzeuge	307.573,04 €	289.935,40 €	- 17.637,64 €

davon:

Fahrzeuge	224.564,80 €	191.691,92 €	- 32.872,88 €
Maschinen	2.897,66 €	2.224,06 €	- 673,60 €
Technische Anlagen	80.110,58 €	96.019,42 €	+ 15.908,84 €

Die Veränderung bei der Position „Fahrzeuge“ ergeben sich durch den Kauf eines gebrauchten Tellerstreuers für den Winterdienst, durch den Digitalfunk im Bereich der Feuerwehr und durch die Buchung der Abschreibungen.

Bei der Position „Maschinen“ wurden die Abschreibungen gebucht.

Bei den technischen Anlagen stellt der gebuchte Betrag die Investitionen für den Austausch der Steuerung des Regenklärbeckens Riedäcker und des Abwasserpumpwerks Ried sowie die Messeinrichtungen des Regenüberlaufbeckens in Ennahofen dar. Zudem wurden hier die Kosten für die Serveranlagen der Schule Allmendingen und des Rathauses sowie die Abschreibungen gebucht.

1.2.7 Betriebs- und Geschäftsausstattung

Die Betriebs- und Geschäftsausstattung umfasst insbesondere Einrichtungs- und Ausstattungsgegenstände der kommunalen Einrichtungen. Es werden bewegliche Gegenstände mit einem Anschaffungswert ab 800,00 € netto erfasst.

Im Wesentlichen handelt es sich bei dieser Position um die Küchenausstattung der Kinderkrippe Don Bosco, den Lehrer-Experimentiertisch mit Anbaubecken der Schule Allmendingen, die EDV-Ausstattung der Schulen und des Rathauses sowie um die Bestuhlung und die Tische der Turn- und Festhalle Allmendingen.

	31.12.2021	31.12.2022	Veränderung
1.2.7 Betriebs- und Geschäftsausstattung	233.294,77 €	222.963,37 €	- 10.331,40 €

Die Veränderungen kommen durch die Buchungen der Abschreibungen und durch den Kauf von Ausstattungsgegenständen zustande. Es wurden z. B. Tafelanlagen und Deckenbeamer für die Schulen, ein Einsatztablet, eine Hochwasserschutzpumpe, ein Arbeitsscheinwerfer und Systemtrenner für die Feuerwehr sowie ein Dokumentendrucker, ein Schreibtisch und einen Flachbildfernseher für das Rathaus angeschafft.

1.2.9 Geleistete Anzahlungen, Anlagen im Bau

Hier werden diejenigen (Bau-) Maßnahmen abgebildet, die sich zum Bilanzstichtag in Herstellung befinden und noch nicht fertiggestellt sind. Anlagen im Bau werden nicht abgeschrieben. Mit Inbetriebnahme werden diese zu einem späteren Zeitpunkt den konkreten Bilanzpositionen zugeordnet.

	31.12.2021	31.12.2022	Veränderung
1.2.9 Geleistete Anzahlungen, Anlagen im Bau	2.559.171,42 €	3.098.560,16 €	+ 539.388,74 €

Hierbei handelt es sich insbesondere um geleistete Anzahlungen im Zusammenhang mit dem Neubau des Feuerwehrhauses in Grötzingen und des Kindergartens St. Maria, der Baumaßnahme der Ortsdurchfahrt Schwörzkirch, des Hochwasserschutzes, des Breitbandausbaus (FTTB), des Gewerbegebiets Winkeläcker in Grötzingen und des Neubaugebiets Schelmenegert in Ennahofen.

Im Bestand der Anlagen im Bau befinden sich die unter anderem folgende, zum Jahresende 2022, noch nicht fertiggestellte Baumaßnahmen:

- Neubaugebiet Schelmenegert in Ennahofen
- Gewerbegebiet Winkeläcker in Grötzingen
- Anbau Kindergarten St. Maria
- Neubau Feuerwehrhaus Grötzingen
- Breitbandausbau

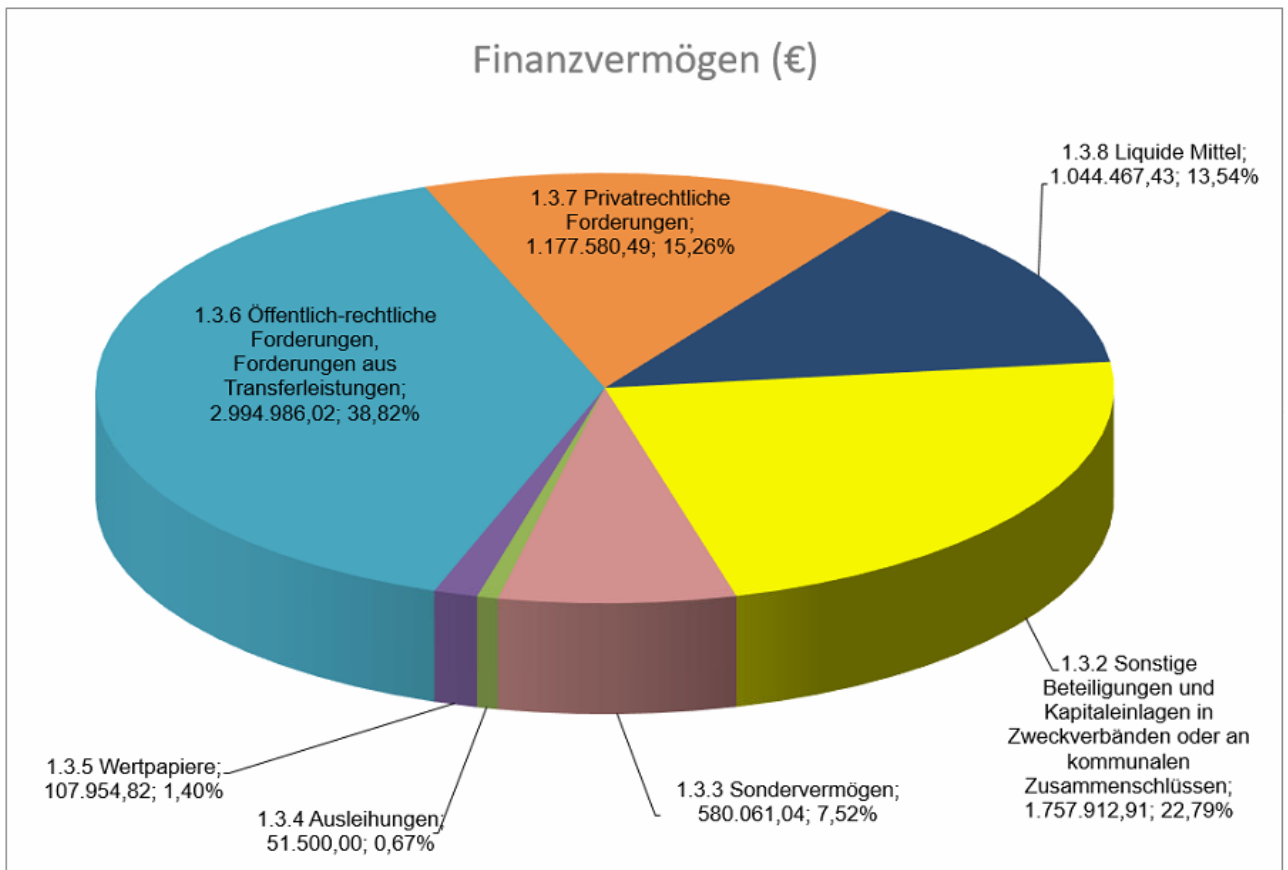
1.3 Finanzvermögen

Im Wesentlichen handelt es sich beim Finanzvermögen um Beteiligungen, Wertpapiere, Forderungen und liquide Mittel.

	31.12.2021	31.12.2022	Veränderung
1.3 Finanzvermögen	9.432.008,31 €	7.714.462,71 €	- 1.717.545,60 €

davon:

1.3.2 Sonstige Beteiligungen und Kapitaleinlagen in Zweckverbänden oder an kommunalen Zusammenschlüssen	1.757.912,91 €	1.757.912,91 €	0,00 €
1.3.3 Sondervermögen	580.061,04 €	580.061,04 €	0,00 €
1.3.4 Ausleihungen	51.500,00 €	51.500,00 €	0,00 €
1.3.5 Wertpapiere	112.048,07 €	107.954,82 €	- 4.093,25 €
1.3.6 Öffentlich-rechtliche Forderungen, Forderungen aus Transferleistungen	1.758.612,97 €	2.994.986,02 €	+ 1.236.373,05 €
1.3.7 Privatrechtliche Forderungen	726.125,82 €	1.177.580,49 €	+ 451.454,67 €
1.3.8 Liquide Mittel	4.445.747,50 €	1.044.467,43 €	- 3.401.280,07 €



Nachfolgend werden die einzelnen Bilanzpositionen des Finanzvermögens aufgegliedert.

1.3.2 Sonstige Beteiligungen und Kapitaleinlagen in Zweckverbänden oder an kommunalen Zusammenschlüssen

Hier werden die Beteiligungen ausgewiesen, die in der Absicht gehalten werden, eine längerfristige Verbindung zu diesen Unternehmen herzustellen, ohne einen beherrschenden Einfluss auszuüben. Es handelt sich hierbei um Beteiligungen an dem Zweckverband 4IT, an Komm.Pakt.Net und an der Kreisbaugesellschaft Ehingen sowie an der Kommunalen Beteiligungsgesellschaft Netze BW GmbH & Co. KG.

	31.12.2021	31.12.2022	Veränderung
1.3.2 Sonstige Beteiligungen und Kapitaleinlagen in Zweckverbänden oder an kommunalen Zusammenschlüssen	1.757.912,91 €	1.757.912,91 €	0,00 €

davon:

Zweckverband 4IT	13.190,95 €	13.190,95 €	0,00 €
Kom.Pakt.Net	2.165,50 €	2.165,50 €	0,00 €
Kreisbaugesellschaft Ehingen	2.556,46 €	2.556,46 €	0,00 €
EnBW Vernetzt	1.740.000,00 €	1.740.000,00 €	0,00 €

Die Gemeinde Allmendingen hat im Jahr 2020 (Beschluss des Gemeinderates vom 01.04.2020, Genehmigung des Landratsamtes Alb-Donau-Kreis vom 28.05.2020) eine Beteiligung in Höhe von 1.740.000,00 € an der „Kommunalen Beteiligungsgesellschaft Netze BW GmbH & Co. KG“ aufgenommen. Hierfür war eine Darlehensaufnahme in gleicher Höhe erforderlich. Der Kredit lief über die N 26 Bank GmbH zu einem Zinssatz von - 0,02 %. Die Gemeinde erhält aus der Beteiligung „EnBW Vernetzt“ Gewinnanteile.

1.3.3 Sondervermögen

Beim Sondervermögen ist das in die Eigenbetriebe eingebrachte Stammkapital hinterlegt. Unter diese Position fällt der kommunale Anteil am Eigenbetrieb Wasserversorgung Allmendingen.

	31.12.2021	31.12.2022	Veränderung
1.3.3 Sondervermögen	580.061,04 €	580.061,04 €	0,00 €

1.3.4 Ausleihungen

Ausleihungen sind Finanzforderungen der Kommune, die durch Hingabe von Kapital erworben werden (z. B. Schuldschein-, Hypothekendarlehen, Grund- und Rentenschulden, Sonstige Darlehen, Genossenschaftsanteile). Unter dieser Bilanzposition werden die Ausleihungen an die Gemeinde dargestellt. Hier ist das Innere Darlehen der Freyberg-Stiftung und der Geschäftsanteil an der Donau-Iller Bank eG ausgewiesen.

	31.12.2021	31.12.2022	Veränderung
1.3.4 Ausleihungen	51.500,00 €	51.500,00 €	0,00 €

davon:

Geschäftsanteile Donau-Iller-Bank eG	1.500,00 €	1.500,00 €	0,00 €
Inneres Darlehen Freyberg-Stiftung	50.000,00 €	50.000,00 €	0,00 €

1.3.5 Wertpapiere

Als Wertpapiere werden Urkunden bezeichnet, die Vermögensrechte so verbrieft, dass deren Ausübung an den Besitz des Papiers geknüpft ist.

In dieser Bilanzposition ist das Aktiendepot der Freyberg-Stiftung sowie das Sparbuch der Freyberg-Stiftung, die Mietkautionenkonto und das Sparbuch des Wasser- und Bodenverbands Niederhofen ausgewiesen.

	31.12.2021	31.12.2022	Veränderung
1.3.5 Wertpapiere	112.048,07 €	107.954,82 €	+ 4.093,25 €

Im Jahr 2022 wurden in das Aktiendepot der Freyberg-Stiftung folgende Aktien gekauft: BASF, Siemens, Siltronic, Fresenius, Covestro, KWS Saat, SAP, Gerresheimer und Allianz. Die Beträge für die Aktienkäufe wurden mit dem Sparbuch der Freyberg-Stiftung verrechnet.

1.3.6 Öffentlich-rechtliche Forderungen, Forderungen aus Transferleistungen

Die öffentlich-rechtlichen Forderungen basieren auf gesetzlichen Vorschriften zwischen der Kommune und Dritten. Sie setzen sich im Wesentlichen aus Forderungen aus Gebühren und Beiträgen sowie aus Steuerforderungen und Transferleistungen zusammen.

	31.12.2021	31.12.2022	Veränderung
1.3.6 Öffentlich-rechtliche Forderungen, Forderungen aus Transferleistungen	1.758.612,97 €	2.994.986,02 €	+ 1.236.373,05 €

Die Veränderung entstand unter anderem dadurch, dass im Jahr 2022 Zuschüsse abgerufen wurden aber die Zahlungen erst im Jahr 2023 eingingen. Zudem handelt es sich hierbei um die Abrechnung der Arbeitsleistungen für den Bauhof und den Kostenersatz für die Bauverwaltung, die zahlungsmäßig erst in den Folgejahren abgerechnet wurden. Ebenfalls ist die Schulkostenabrechnung mit der Gemeinde Altheim enthalten. Weiter fanden im Jahr 2022 Beitragsveranlagungen statt, bei denen der Zahlungseingang im Folgejahr erfolgte. In dieser Position sind zudem die Finanzausgleichszuweisungen und die Einkommenssteuer enthalten, die zahlungsmäßig ins Folgejahr eingeflossen sind.

1.3.7 Privatrechtliche Forderungen

Die privatrechtlichen Forderungen stellen das Recht dar, aufgrund eines Schuldverhältnisses gegenüber eines Dritten, eine Zahlung verlangen zu können. Dieses Schuldverhältnis ergibt sich hierbei meistens aus einem privatrechtlichen Vertrag.

	31.12.2021	31.12.2022	Veränderung
1.3.7 Privatrechtliche Forderungen	726.125,82 €	1.177.580,49 €	+ 451.454,67 €

Hierbei handelt es sich unter anderem um Kaufverträge, die im Jahr 2022 abgewickelt wurden und das Geld erst im Folgejahr einging. Außerdem ist hier die Kassenmehrausgabe des Eigenbetriebs Wasserversorgung Allmendingen (Einheitskasse) dargestellt.

Weiter ist in dieser Position die buchungstechnische Umgliederung der debitorischen Kreditoren dargestellt. Im Jahr 2022 beträgt diese 543.448,09 €. Im Jahr 2021 lag diese nur bei 210.200,39 €.

1.3.8 Liquide Mittel

Unter diese Bilanzposition fallen alle frei verfügbaren Mittel, also alle gemeindlichen Girokontenbestände sowie der gemeindliche Kassenbestand der Barkasse und die Barmittel der Handvorschüsse und Zahlstellen. Im Wesentlichen sind hier die Bestände bei der Sparkasse Ulm sowie der Donau-Iller Bank eG ausgewiesen. Das Ergebnis der Finanzrechnung fließt unmittelbar in diese Bilanzposition.

	31.12.2021	31.12.2022	Veränderung
1.3.8 Liquide Mittel	4.445.747,50 €	1.044.467,43 €	- 3.401.280,07 €

davon:

Sichteinlagen bei Banken und Kreditinstituten	4.445.182,50 €	1.043.518,20 €	- 3.401.664,30 €
Kassenbestand Barkasse	378,94 €	763,17 €	+ 384,23 €
Handvorschüsse	186,06 €	186,06 €	0,00 €

Diese Änderung ergibt sich aus dem Mittelbedarf der Finanzrechnung (Veränderung des Bestandes an Zahlungsmitteln).

Hinweis: Bei der Darstellung der liquiden Mittel in der Finanzrechnung werden die Handvorschüsse nicht berücksichtigt. In der Bilanzposition „Liquide Mittel“ sind diese aber enthalten. Die Handvorschüsse lagen zum 31.12.2022 bei einem Betrag in Höhe von 186,06 €.

2. Abgrenzungsposten

2.1 Aktive Rechnungsabgrenzungsposten

Als aktive Rechnungsabgrenzung werden alle vor dem Bilanzstichtag 01.01.2022 geleisteten Auszahlungen ausgewiesen, soweit diese einen Aufwand für die Zeit danach darstellen (§ 48 Abs. 1 GemHVO). Bei diesem Posten handelt es sich um die Beamtengehälter für den Januar des Folgejahres, die bereits Ende Dezember ausbezahlt wurden.

	31.12.2021	31.12.2022	Veränderung
2.1 Aktive Rechnungsabgrenzung	27.609,64 €	36.596,52 €	+ 8.986,88 €

2.2 Sonderposten für geleistete Investitionszuschüsse

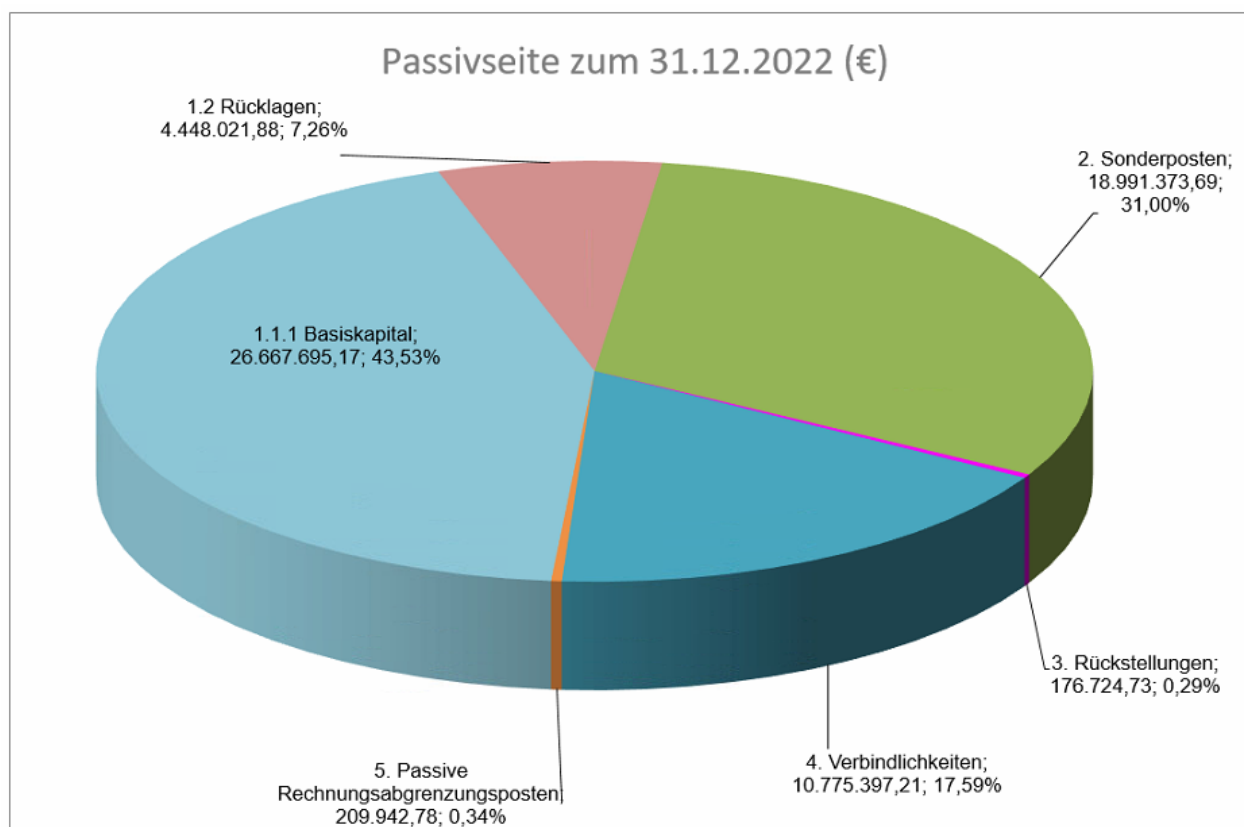
Als Sonderposten werden Investitionszuschüsse und Investitionsumlagen an Dritte ausgewiesen. Sie werden entsprechend der Nutzungsdauer des jeweils bezuschussten Vermögensgegenstandes abgeschrieben.

	31.12.2021	31.12.2022	Veränderung
2.2 Sonderposten für geleistete Investitionszuschüsse	1.829.148,08 €	1.939.066,39 €	+ 109.918,31 €

In diesem Bereich wurden die Investitionskostenzuschüsse für den Neubau des Waldkindergartens in Allmendingen und für eine Notrufsendedstation, eine Garderobenanlage und eine Geschirrspülmaschine für den Kindergarten Don Bosco dargestellt. Weitere Investitionskostenzuschüsse wurden für einen Mähroboter für den TSV Allmendingen und für eine Heizung und Zuluftanlage für den Schützenverein Allmendingen gebucht.

3.3.3 Erläuterungen zur Passivseite

Die Passivseite der Bilanz stellt dar, wie sich das auf der Aktivseite ausgewiesene Vermögen der Gemeinde in Eigen- und Fremdkapital aufteilt. Es wird damit die Herkunft des Vermögens aufgezeigt. Dabei ist von Bedeutung, mit welchen Finanzierungsmitteln die Vermögensgegenstände erworben wurden. Das Eigenkapital wird in das Basiskapital, die Rücklagen und in die Fehlbeträge des ordentlichen Ergebnisses untergliedert.



	31.12.2021	31.12.2022	Veränderung
1.1.1 Basiskapital	26.656.260,23 €	26.667.695,17 €	+ 11.434,94 €
1.2 Rücklagen	5.841.485,36 €	4.448.021,88 €	- 1.393.463,48 €
2. Sonderposten	17.871.610,71 €	18.991.373,69 €	+ 1.119.762,98 €
3. Rückstellungen	149.713,35 €	176.724,73 €	+ 27.011,38 €
4. Verbindlichkeiten	9.953.188,72 €	10.775.397,21 €	+ 822.208,49 €
5. Passive Rechnungsabgrenzungsposten	201.543,79 €	209.942,78 €	+ 8.398,99 €
BILANZSUMME	60.673.802,16 €	61.269.155,46 €	+ 595.353,30 €

1. Eigenkapital

1.1 Basiskapital und Kapitalrücklage

1.1.1 Basiskapital

Das Basiskapital, das auch als Reinvermögen bezeichnet wird, ist die sich in der Eröffnungsbilanz ergebende Differenz zwischen Vermögen und Abgrenzungsposten der Aktivseite und Rücklagen, Sonderposten, Rückstellungen, Verbindlichkeiten und Rechnungsabgrenzungsposten der Passivseite.

Das Basiskapital wird in den Jahresabschlussbilanzen fortgeschrieben.

Gemäß § 63 GemHVO können Vermögensgegenstände, Sonderposten oder Schulden, die nicht, mit einem zu hohen oder einem zu niedrigen Wert in der Eröffnungsbilanz erfasst wurden, berichtigt werden. Die Berichtigungen sind mit dem Basiskapital zu verrechnen. Berichtigungen können letztmals im dritten der überörtlichen Prüfung der Eröffnungsbilanz folgenden Jahresabschluss vorgenommen werden.

Neben den Berichtigungen der Eröffnungsbilanz wirkt sich ebenso die Abdeckung von Fehlbeträgen auf das Basiskapital aus. Ansonsten bleibt das Basiskapital in der Regel unverändert.

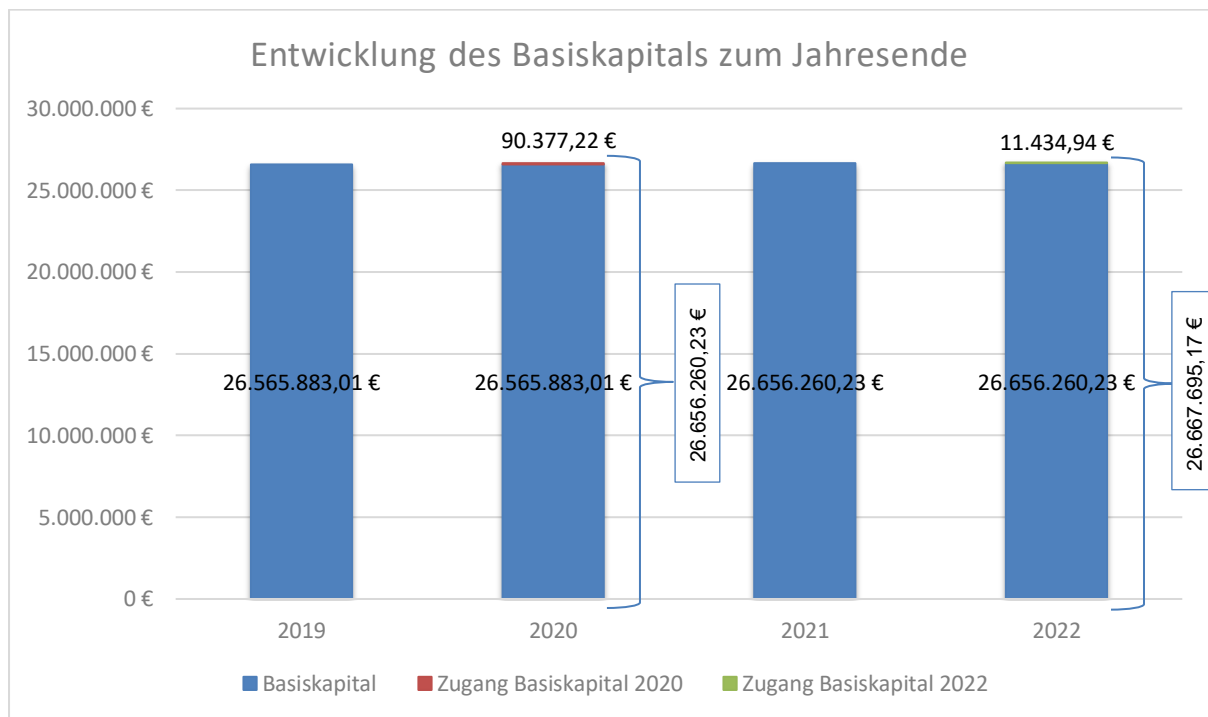
Die Eröffnungsbilanz der Gemeinde Allmendingen wurde am 24.09.2025 durch den Gemeinderat beschlossen und liegt derzeit der Gemeindeprüfungsanstalt Baden-Württemberg zur Prüfung vor.

	31.12.2021	31.12.2022	Veränderung
1.1.1 Basiskapital	26.656.260,23 €	26.667.695,17 €	+ 11.434,94 €

Die Eigenkapitalquote, bezogen auf die Bilanzsumme, beträgt 43,5 % (2021: 43,9 %, 2020: 47,1 %).

Die Veränderung des Eigenkapitals hängt mit der Bereinigung des Sonderkontos Riedäcker zusammen.

Das Diagramm zeigt die Entwicklung des Basiskapitals:



Die Veränderung des Eigenkapitals im Jahr 2020 hängt mit der Auflösung der Sonderkonten An der Weide, Bei der Kleindorfer Kirche, Birkhart und Stegäcker III zusammen.

Die Veränderung des Eigenkapitals im Jahr 2022 hängt mit der Bereinigung des Sonderkontos Riedäcker zusammen.

1.2 Rücklagen

1.2.1 Rücklagen aus Überschüssen des ordentlichen Ergebnisses

Überschüsse aus dem ordentlichen Ergebnis der Ergebnisrechnung werden dieser Rücklage zugeführt. Sofern Rücklagen vorhanden sind, dienen diese in den Folgejahren zur Abdeckung von Fehlbeträgen des ordentlichen Ergebnisses.

	31.12.2021	31.12.2022	Veränderung
1.2.1 Rücklagen aus Überschüssen des ordentlichen Ergebnisses	4.944.262,10 €	3.503.569,21 €	- 1.440.692,89 €

Im Jahr 2022 kann der Rücklage aus Überschüssen des ordentlichen Ergebnisses kein Betrag zugeführt werden (Zuführung 2021: 2.388.247,37 €, Zuführung 2020: 2.556.014,73 €).

Es ist eine Entnahme aus der Rücklage aus Überschüssen des ordentlichen Ergebnisses in Höhe von 1.440.692,89 € notwendig.

Der Stand der Rücklage aus Überschüssen des ordentlichen Ergebnisses liegt zum Ende des Jahres 2022 somit bei 3.503.569,21 €.

1.2.2 Rücklagen aus Überschüssen des Sonderergebnisses

Überschüsse aus dem Sonderergebnis der Ergebnisrechnung werden dieser Rücklage zugeführt. Sofern Rücklagen vorhanden sind, dienen diese in den Folgejahren zur Abdeckung von Fehlbeträgen des Sonderergebnisses.

	31.12.2021	31.12.2022	Veränderung
1.2.2 Rücklagen aus Überschüssen des Sonderergebnisses	736.197,14 €	787.519,80 €	+ 51.322,66 €

Der Rücklage aus Überschüssen des Sonderergebnisses kann ein Betrag in Höhe von 51.322,66 € zugeführt werden (Zuführung 2021: 273.827,21 €, Zuführung 2020: 462.369,93 €).

Der Stand der Rücklage aus Überschüssen des Sonderergebnisses liegt zum Ende des Jahres 2022 somit bei 787.519,80 €.

1.2.3 Zweckgebundene Rücklagen

	31.12.2021	31.12.2022	Veränderung
1.2.3 Zweckgebundene Rücklagen	161.026,12 €	156.932,87 €	- 4.093,25 €

Bei den zweckgebundenen Rücklagen handelt es sich um die Rücklage der Freyberg-Stiftung sowie die Rücklage des Wasser- und Bodenverbands Niederhofen.

Durch den Kauf und die Wertkorrekturen der Aktien der Freyberg-Stiftung sowie durch die Verteilung der Erträge aus der Freyberg-Stiftung gemäß der Satzung an die Senioren zu Weihnachten hat sich die zweckgebundene Rücklage verändert.

1.3 Fehlbeträge des ordentlichen Ergebnisses

1.3.2 Jahresfehlbetrag soweit Deckung im Jahresabschluss durch Entnahme aus der Ergebnisrücklage nicht möglich

Ein Fehlbetrag des ordentlichen Ergebnisses soll im Jahresabschluss gedeckt bzw. verrechnet werden. Wenn ein Fehlbetrag nicht durch Entnahme aus der Rücklage aus Überschüssen des ordentlichen Ergebnisses gedeckt werden kann, soll er entweder mit einem Überschuss beim Sonderergebnis verrechnet werden oder durch eine Entnahme aus der Rücklage aus Überschüssen des Sonderergebnisses gedeckt werden. Verbleibt danach immer noch ein Fehlbetrag dann ist dieser für längstens drei Jahre vorzutragen. Erst nach drei Jahren ist eine Verrechnung auf das Basiskapital vorzunehmen, wobei das Basiskapital niemals negativ werden darf.

Der Jahresabschluss 2022 weist keinen Fehlbetrag aus.

	31.12.2021	31.12.2022	Veränderung
1.3.2 Jahresfehlbetrag soweit Deckung im Jahresabschluss durch Entnahme aus der Ergebnisrücklage nicht möglich	0,00 €	0,00 €	0,00 €

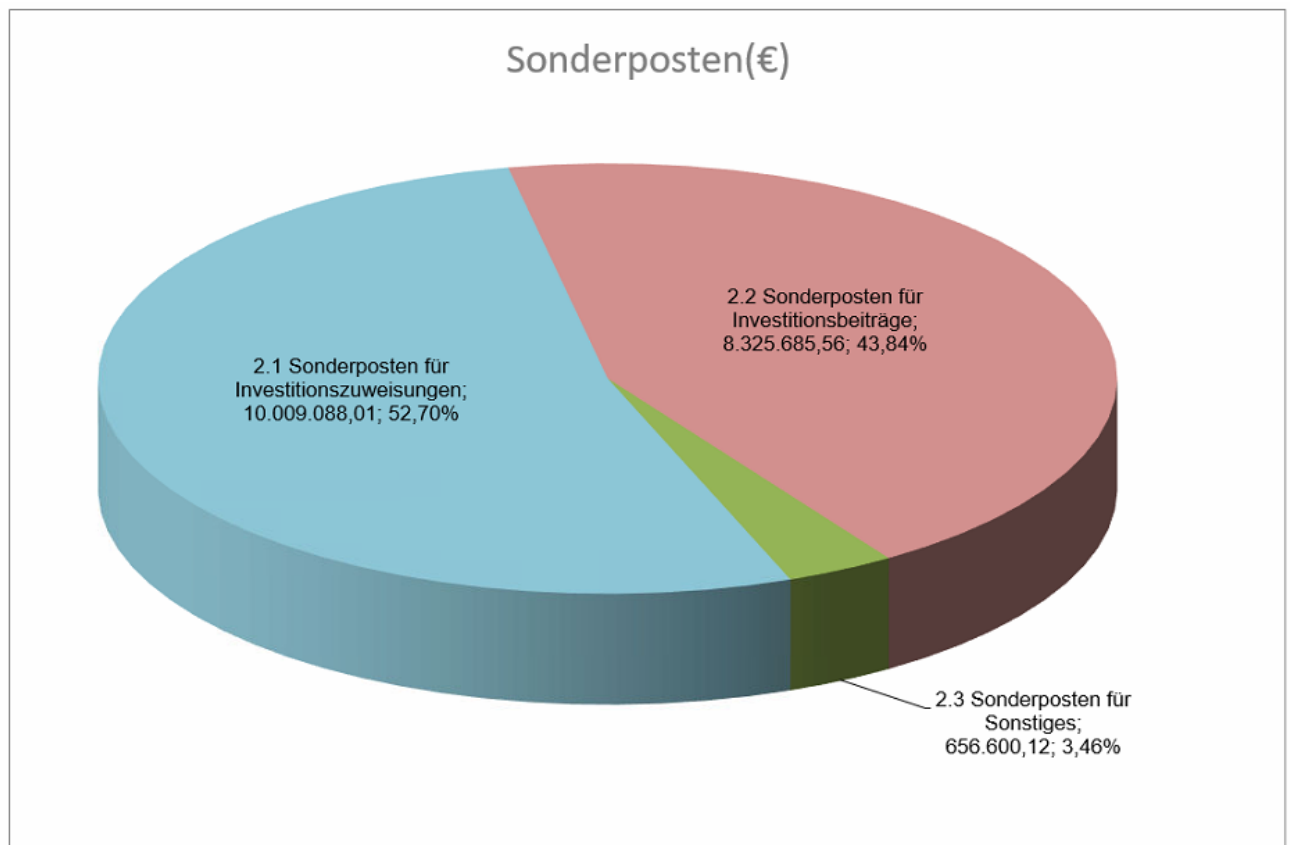
2. Sonderposten

Als Sonderposten werden Investitionszuweisungen und Investitionsbeiträge passiviert. Gemäß dem Brutto-Prinzip nach § 40 Abs. 4 GemHVO (getrennter Ausweis von Anschaffungskosten und hierfür erhaltenen Zuweisungen) werden erhaltene Zuweisungen nicht bei den Anschaffungskosten (auf der Aktivseite) abgesetzt, sondern als Sonderposten passiviert und entsprechend der Nutzungsdauer des bezuschussten Anlageguts ertragswirksam aufgelöst.

	31.12.2021	31.12.2022	Veränderung
2. Sonderposten	17.871.610,71 €	18.991.373,69 €	+ 1.119.762,98 €

davon:

2.1 Sonderposten für Investitionszuweisungen	9.275.388,60 €	10.009.088,01 €	+ 733.699,41 €
2.2 Sonderposten für Investitionsbeiträge	8.478.130,86 €	8.325.685,56 €	- 152.445,30 €
2.3 Sonderposten für Sonstiges	118.091,25 €	656.600,12 €	+ 538.508,87 €



2.1 Sonderposten für Investitionszuweisungen

Unter den Investitionszuweisungen finden sich die Sonderposten, die die Gemeinde für Investitionsvorhaben (Hoch- und Tiefbaumaßnahmen) oder Beschaffungen von Seiten des Bundes und Landes oder von sonstigen Stellen erhalten hat.

Beispielhaft hierfür stehen erhaltene Zuwendungen für das Kinderhaus Don Bosco, für das Rathaus und das Bürgerhaus, für das Alte Rathaus und für die Schulen.

Die Sonderposten stehen den Vermögensgegenständen in der Bilanz gegenüber und werden somit nach der vorgeschriebenen Bruttomethode erfasst. Die ertragswirksame Auflösung der Sonderposten erfolgt im selben Zeitraum, wie die Abschreibung des damit finanzierten Vermögensgegenstandes.

	31.12.2021	31.12.2022	Veränderung
2.1 Sonderposten für Investitionszuweisungen	9.275.388,60 €	10.009.088,01 €	+ 733.699,41 €

Im Jahr 2022 ist die Veränderung vor allem durch die Aktivierungen der Sonderposten im Bau für den Straßenbau der Ortsdurchfahrt Schwörz Kirch, den Hochwasserschutz, den Anbau an den Kindergarten St. Maria und den Digitalpakt für die Schulen entstanden.

2.2 Sonderposten für Investitionsbeiträge

Unter den Begriff der Investitionsbeiträge fallen alle Anschluss- und Erschließungsbeiträge nach BauGB und KAG einschließlich der Sonderfälle der Erschließungsfinanzierung, wie z. B. Erschließungsverträge, Ablösungen und fremde Erschließungsträger. Wie die Investitionszuweisungen werden auch die Investitionsbeiträge nach der Bruttomethode erfasst und entsprechend in der Bilanz auf der Passivseite dargestellt.

	31.12.2021	31.12.2022	Veränderung
2.2 Sonderposten für Investitionsbeiträge	8.478.130,86 €	8.325.685,56 €	- 152.445,30 €

Bei den Sonderposten für Investitionsbeiträge wurden die Kanal- und Klärbeiträge in der Stegäckerstraße in Schwörz Kirch sowie die Erschließungsbeiträge in der Stegäckerstraße in Schwörz Kirch und für den Hopfenweg in Allmendingen vereinnahmt. Weiter sind die Auflösungen für die Beiträge dargestellt.

2.3 Sonderposten für Sonstiges

Zu den sonstigen Sonderposten gehören sämtliche Sonderposten im Zusammenhang mit unentgeltlichem Erwerb einschließlich Geldspenden mit investivem Verwendungszweck. Außerdem gehören dazu die Sonderposten für Anlagen im Bau. Das heißt Zuweisungen, die noch nicht aufgelöst werden, weil der entsprechende Vermögensgegenstand noch nicht abgeschrieben wird.

	31.12.2021	31.12.2022	Veränderung
2.3 Sonderposten für Sonstiges	118.091,25 €	656.600,12 €	+ 538.508,87 €

Es wurden Sonderposten für den Breitbandausbau, für den Neubau des Feuerwehrhauses in Grötzingen, für den Anbau an den Kindergarten St. Maria, für den Hochwasserschutz, für das Gewerbegebiet Winkeläcker und für die Ortsdurchfahrt Schwörzkirch gebucht. Zudem wurden Sonderposten im Bau aktiviert.

3. Rückstellungen

Unter den Rückstellungen werden Aufwendungen, bei denen zum Bilanzstichtag die Höhe und/oder der Zahlungszeitpunkt noch nicht genau bekannt sind, ausgewiesen. Sie dienen der periodengerechten Ergebnisermittlung. In § 41 Abs. 1 GemHVO sind die zu bildenden Pflichtrückstellungen abschließend aufgeführt.

3.1 Gebührenüberschussrückstellungen

Hierbei handelt es sich ausschließlich um Rückstellungen aus Gebührenüberschüssen für die Abwasserbeseitigung sowie für die Abfallentsorgung.

	31.12.2021	31.12.2022	Veränderung
3.1 Gebührenüberschussrückstellungen	149.713,35 €	176.724,73 €	+ 27.011,38 €

davon:

Gebührenüberschuss Abwasserbeseitigung	149.713,35 €	176.724,73 €	+ 27.011,38 €
Gebührenüberschuss Abfallentsorgung	0,00 €	0,00 €	0,00 €

Im Jahr 2020 wurde im Rahmen der Berechnung der gebührenrechtlichen Ergebnisse die Rückstellung im Bereich Abfallentsorgung komplett aufgelöst.

Im Bereich Abwasserbeseitigung wurde im Jahr 2022 eine weitere Rückstellung im Bereich Niederschlagswasser in Höhe von 11.100,75 € und im Bereich Schmutzwasser in Höhe von 15.910,63 € gebildet.

4. Verbindlichkeiten

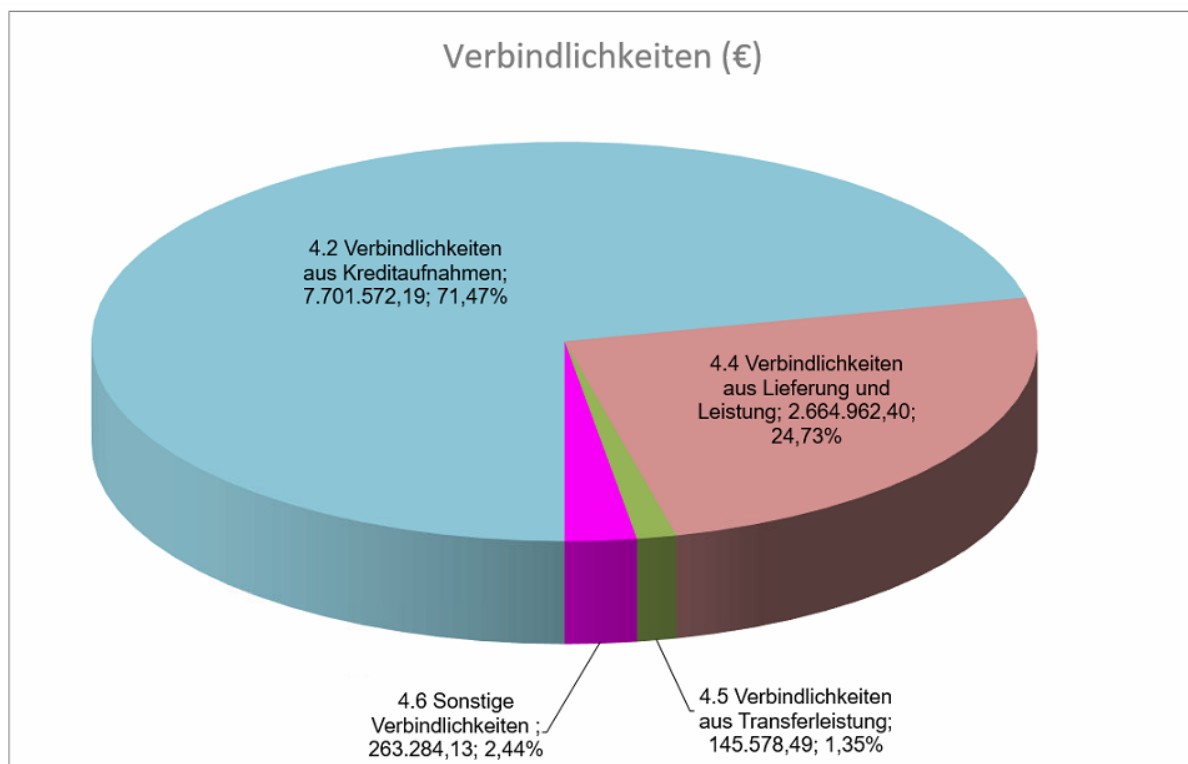
Die Verbindlichkeiten setzen sich aus Kreditaufnahmen, kreditähnlichen Rechtsgeschäften, Lieferungen und Leistungen, Transferleistungen sowie sonstigen Verbindlichkeiten zusammen.

	31.12.2021	31.12.2022	Veränderung
4. Verbindlichkeiten	9.953.188,72 €	10.775.397,21 €	+ 822.208,49 €

davon:

4.2 Verbindlichkeiten aus Kreditaufnahmen	7.051.385,77 €	7.701.572,19 €	+ 650.186,42 €
4.3 Verbindlichkeiten, die Kreditaufnahmen wirtschaftlich gleichkommen	5.717,47 €	0,00 €	- 5.717,47 €
4.4 Verbindlichkeiten aus Lieferung und Leistung	2.688.189,84 €	2.664.962,40 €	- 23.227,44 €

4.5 Verbindlichkeiten aus Transferleistung	165.136,89 €	145.578,49 €	- 19.558,40 €
4.6 Sonstige Verbindlichkeiten	42.758,75 €	263.284,13 €	+ 220.525,38 €



4.2 Verbindlichkeiten aus Kreditaufnahmen

Hierzu zählen kurz- und langfristig aufgenommene Kredite. Es handelt es sich um die Kredite bei der Landesbank Baden-Württemberg, der Sparkasse Ulm, der DZ Hyp AG, der Landesbank Saar, der NRW-Bank und der KfW Bankengruppe sowie um das Innere Darlehen der Freyberg-Stiftung.

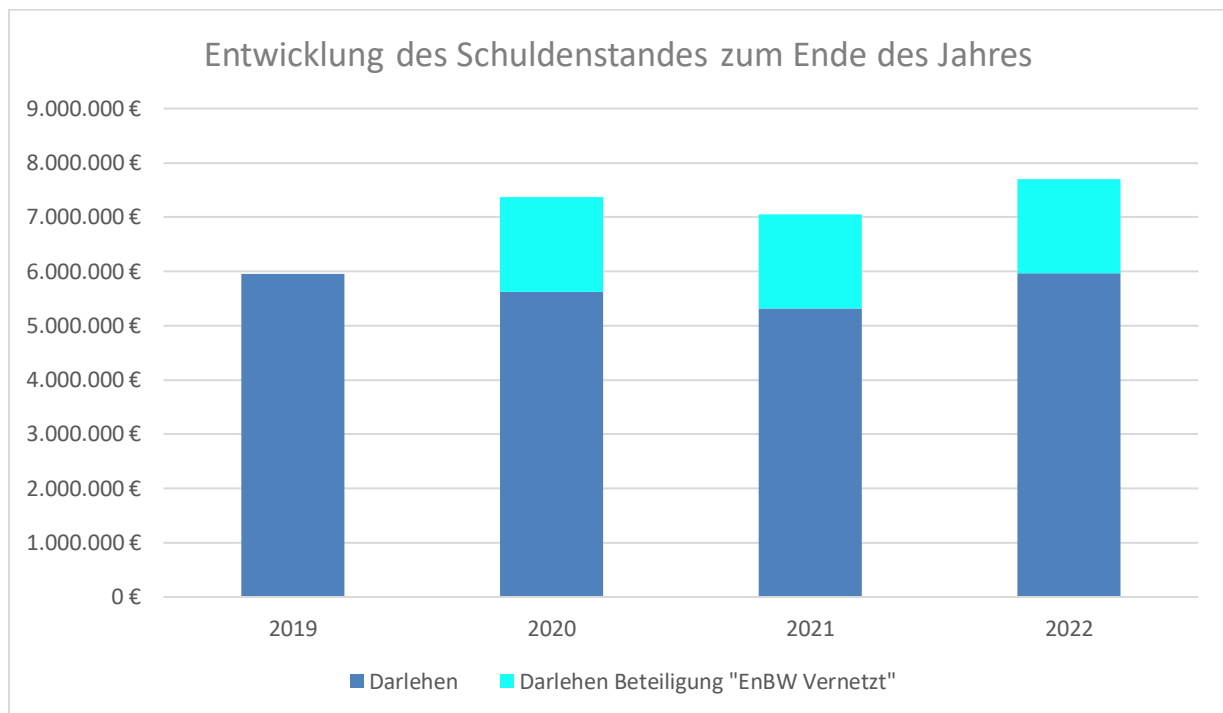
	31.12.2021	31.12.2022	Veränderung
4.2 Verbindlichkeiten aus Kreditaufnahmen	7.051.385,77 €	7.701.572,19 €	+ 650.186,42 €

Seit dem Jahr 2020 besteht ein Kredit in Höhe von 1.740.000,00 € bei der N 26 Bank GmbH für die Beteiligung „EnBW Vernetzt“.

Im Jahr 2022 ist eine Darlehensaufnahme in Höhe von 927.500,00 € bei der Kreditanstalt für Wiederaufbau (KfW) dargestellt. Diese bezieht sich auf die Kreditermächtigung aus dem Jahr 2020 (siehe Haushaltserlass 2020 vom 27.05.2020 bzw. Haushaltserlass 2021 vom 22.09.2021).

Zudem werden in dieser Position die Tilgungsbeträge für die Kredite mit einem Betrag von 277.313,58 € dargestellt.

Das folgende Diagramm zeigt die Entwicklung des Schuldenstandes:



4.3 Verbindlichkeiten, die Kreditaufnahmen wirtschaftlich gleichkommen aus kreditähnlichen Rechtsgeschäften

Mit solchen Rechtsgeschäften wird üblicherweise ein Vermögensgegenstand wirtschaftlich durch die Kommune erworben. Insoweit ist nicht nur auf der Passivseite eine Verbindlichkeit, die einer Kreditaufnahme wirtschaftlich gleichkommt auszuweisen, sondern auf der Aktivseite auch ein Vermögensgegenstand.

Zu bilanzieren ist die tatsächliche Zahlungsverpflichtung in der Höhe die dem Erwerb des Vermögensgegenstandes entspricht, welcher über das kreditähnliche Rechtsgeschäfts finanziert und erworben wird (Tilgungsanteil).

	31.12.2021	31.12.2022	Veränderung
4.3 Verbindlichkeiten, die Kreditaufnahmen wirtschaftlich gleichkommen	5.717,47 €	0,00 €	- 5.717,47 €

Hier handelt es sich um den Bestand des Sonderkontos „Riedäcker“ zum 31.12.2019. Das Konto wurde zum 23.11.2021 aufgelöst. Buchungstechnisch wurde der Bestand im Jahr 2022 bereinigt.

4.4 Verbindlichkeiten aus Lieferungen und Leistungen

Hierbei handelt es sich um Verbindlichkeiten aus Kauf-, Werk-, Dienstleistungs-, Miet- und Pachtverträgen.

	31.12.2021	31.12.2022	Veränderung
4.4 Verbindlichkeiten aus Lieferung und Leistung	2.688.189,84 €	2.664.962,40 €	- 23.227,44 €

Hier ist unter anderem die Beteiligung in Höhe von 1.740.000,00 € an der „Kommunalen Beteiligungsgesellschaft Netze BW GmbH & Co. KG“ dargestellt.

Im Jahr 2021 ist ein Anstieg im Vergleich zum Jahr 2020 zu verzeichnen (Veränderung: + 1.124.091,77 €). Dies liegt unter anderem an den Abrechnungen im Bereich Breitband. Die Auszahlungen sind hier erst in den Folgejahren erfolgt.

4.5 Verbindlichkeiten aus Transferleistungen

Transferaufwendungen sind Aufwendungen ohne unmittelbar damit zusammenhängende Gegenleistung (§ 61 Nr. 40 GemHVO).

	31.12.2021	31.12.2022	Veränderung
4.5 Verbindlichkeiten aus Transferleistung	165.136,89 €	145.578,49 €	- 19.558,40 €

Hierbei handelt es sich unter anderem um die Kostenausgleiche für Betreuungsleistungen im Bereich der Kindergärten für das Jahr 2022, sowie um die Nachzahlungen der Abmangelbeteiligung an das Katholische Verwaltungszentrum für die Abrechnungen 2022, die erst in den Folgejahren ausbezahlt wurden. Weiter wurde die Gewerbesteuerumlage des Jahres 2022 erst im Folgejahr beglichen. Im Rahmen der Auflösung der Sonderkonten sind hier Infrastrukturkostenbeiträge dargestellt, die erst in 2025 ausgeglichen wurden.

4.6 Sonstige Verbindlichkeiten

In der Bilanzposition „Sonstige Verbindlichkeiten“ sind alle weiteren Verbindlichkeiten dargestellt, welche nicht unter die vorher genannten Positionen fallen. Hierbei handelt es sich im Wesentlichen um die Lohnsteuer, sowie um die verschiedenen durchlaufenden Gelder (z. B. Gemeindemarketing, FiZ, Kautionen für Schlüssel).

	31.12.2021	31.12.2022	Veränderung
4.6 Sonstige Verbindlichkeiten	42.758,75 €	263.284,13 €	+ 220.525,38 €

In dieser Position sind unter anderem die Steuererstattungen vom Finanzamt bzw. die Steuernachzahlungen an das Finanzamt dargestellt.

Die Veränderung im Jahr 2022 kommt unter anderem durch die buchungstechnische Umgliederung der kreditorischen Debitoren zustande. Diese ist im Jahr 2022 um 117.345,06 € höher als in 2021. Zudem kam im Jahr 2022 die

Umsatzsteuerverrechnung zwischen der Gemeinde Allmendingen und dem Eigenbetrieb Wasserversorgung Allmendingen mit einem Betrag von 69.224,72 € hinzu, dieser wird erst in den Folgejahren ausgeglichen. Ebenso waren zum Jahresende auf dem Sachkonto „Ungeklärte Zahlungseingänge“ zwei Beträge von der Netze BW in Höhe von 67.467,00 € und 47.162,90 € dargestellt, welche erst im Folgejahr korrekt verbucht wurden.

5. Passive Rechnungsabgrenzungsposten

Als passive Rechnungsabgrenzungsposten werden Einzahlungen vor dem Bilanzstichtag bilanziert, die Erträge für eine bestimmte Zeit nach diesem Tag darstellen.

Davon betroffen sind hierbei die im Friedhofsbereich vereinnahmten Grabnutzungsgebühren, die in vollem Umfang bereits bei der Bestattung für die Folgejahre entrichtet werden. Durch die passive Rechnungsabgrenzung und deren periodengerechte Auflösung wird der Ertrag den betreffenden Folgejahren zugerechnet.

	31.12.2021	31.12.2022	Veränderung
5. Passive Rechnungsabgrenzungsposten	201.543,79 €	209.942,78 €	+ 8.398,99 €

3.3.4 Kennzahlen zur Beurteilung der Vermögens- und Schuldenlage (Vermögensrechnung)

Kennzahl	Berechnung	Eröffnungsbilanz	Jahresabschluss 2020	Jahresabschluss 2021	Jahresabschluss 2022
Eigenkapitalquote 1	Eigenkapital/ Bilanzsumme	0,53	0,53	0,54	0,51
Eigenkapitalquote 2	(Eigenkapital + Sonderposten)/ Bilanzsumme	0,87	0,83	0,83	0,82
Eigenkapital je Einwohner	Eigenkapital/ Einwohnerzahl	6.044,78	6.607,22	7.147,07	6.773,12
Fremdkapitalquote	Fremdkapital/ Bilanzsumme	0,12	0,13	0,12	0,13
Kurzfristige Verbindlichkeits- quote	Kurzfristige Verbindlich- keiten/ Bilanzsumme	0,01	0,04	0,09	0,09
Verschuldungsgrad	Verbindlich- keiten/ Eigenkapital	0,23	0,31	0,31	0,35
Pro Kopf Verschuldung	Verbindlich- keiten aus Krediten/ Einwohner	1.350,98	1.633,15	1.552,04	1.676,44
Liquidität 2. Grades	(Liquide Mittel + kurzfristige Forderungen)/ kurzfristige Verbindlich- keiten	5,27	2,18	1,34	0,96
Infrastrukturquote	Infrastruktur- vermögen/ Bilanzsumme	0,42	0,41	0,38	0,41
Anlagen- deckungsgrad	(Eigenkapital + Sonderposten + langfristige Verbindlich- keiten)/Anlage- vermögen	1,08	1,08	1,11	1,07
Drittfinanzierungs- quote	Sonderposten/ Anlage- vermögen	0,37	0,36	0,36	0,37
Einwohnerzahl zum Ende des Jahres		4.413	4.515	4.547	4.594

Erläuterung der Kennzahlen

Eigenkapitalquote 1

Um die Eigenkapitalausstattung beurteilen zu können, bietet sich die Betrachtung der Eigenkapitalquote 1 an. Die Eigenkapitalquote 1 misst den Anteil des Eigenkapitals (Kapitalposition) am gesamten bilanzierten Kapital (Gesamtkapital) der Passivseite. Je größer die Eigenkapitalquote, je weiter ist die Kommune vom gesetzlich vorgeschriebenen Überschuldungsverbot entfernt. Es handelt sich um eine Bilanzkennzahl, die nur vergangenheitsorientiert abgebildet wird.

Eigenkapitalquote 2

Die Eigenkapitalquote 2 misst den Anteil des „wirtschaftlichen Eigenkapitals“ am gesamten bilanzierten Kapital (Gesamtkapital) auf der Passivseite der kommunalen Bilanz. Weil die Sonderposten mit Eigenkapitalcharakter oft einen wesentlichen Ansatz in der Bilanz darstellen, wird bei dieser Kennzahl die Wertgröße Eigenkapital (Kapitalposition) um die Sonderposten für Zuwendungen und Beiträge erweitert. Es handelt sich um eine Bilanzkennzahl, die nur vergangenheitsorientiert abgebildet werden kann.

Eigenkapital je Einwohner

Die Quote „Eigenkapital je Einwohner“ zeigt den Anteil des Eigenkapitals bezogen auf die Einwohner der Gemeinde.

Fremdkapitalquote

Die Fremdkapitalquote misst den Anteil der lang- und kurzfristigen Verbindlichkeiten an der Bilanzsumme. Je geringer die Fremdkapitalquote, umso höher die lang- und mittelfristige Unabhängigkeit von Gläubigern, insbesondere Banken.

Kurzfristige Verbindlichkeitsquote

Wie hoch die Bilanz durch kurzfristiges Fremdkapital (Restlaufzeit von bis zu einem Jahr) belastet wird, kann mit Hilfe der kurzfristigen Verbindlichkeitsquote beurteilt werden. Es handelt sich um eine Bilanzkennzahl, die nur vergangenheitsorientiert abgebildet werden kann.

Verschuldungsgrad

Der Verschuldungsgrad zeigt den prozentualen Anteil der bilanziellen Verbindlichkeiten am bilanziellen Eigenkapital an. Die Kennzahl bildet also das Verhältnis von Verbindlichkeiten zum Eigenkapital ab. Liegt der Verschuldungsgrad über 100 %, übersteigen die Verbindlichkeiten das ausgewiesene Eigenkapital. Es handelt sich um eine Bilanzkennzahl, die nur vergangenheitsorientiert abgebildet werden kann.

Pro Kopf Verschuldung

Die Quote „Pro Kopf Verschuldung“ zeigt den Anteil der Verschuldung (Verbindlichkeiten aus Krediten) bezogen auf die Einwohner der Gemeinde.

Liquidität 2. Grades

Die Kennzahl gibt stichtagsbezogen Auskunft über die kurzfristige Liquidität der Kommune. Sie zeigt auf, in welchem Umfang die Verbindlichkeiten zum Bilanzstichtag durch die vorhandenen liquiden Mittel und die kurzfristigen Forderungen gedeckt werden können. Es handelt sich um eine Bilanzkennzahl, die nur vergangenheitsorientiert abgebildet werden kann.

Infrastrukturquote

Diese Kennzahl stellt ein Verhältnis zwischen dem Infrastrukturvermögen und dem Gesamtvermögen auf der Aktivseite der Bilanz her. Sie gibt Aufschluss darüber, mit welchem Prozentsatz das Gesamtvermögen in der kommunalen Infrastruktur gebunden ist. Die Kennzahl kann Hinweise auf etwaige Folgebelastungen geben, die aus der Infrastruktur resultieren. Es handelt sich um eine Bilanzkennzahl, die nur vergangenheitsorientiert abgebildet werden kann.

Anlagendeckungsgrad

Der Anlagendeckungsgrad gibt an, wie viel Prozent des Anlagevermögens langfristig finanziert ist. Bei der Berechnung dieser Kennzahl werden dem Anlagevermögen die langfristigen Passivposten Eigenkapital, Sonderposten mit Eigenkapitalanteilen (Sonderposten Zuwendungen und Beiträge) und langfristiges Fremdkapital (i. d. R. Darlehen und Kredite) gegenübergestellt. Es handelt sich um eine Bilanzkennzahl, die nur vergangenheitsorientiert abgebildet werden kann.

Drittfinanzierungsquote

Die Kennzahl zeigt das Verhältnis zwischen den Abschreibungen auf immaterielles und Sachvermögen und den Erträgen aus der Auflösung von Sonderposten im Haushaltsjahr. Sie gibt einen Hinweis auf die Frage, inwieweit die Erträge aus der Sonderpostenauflösung die Belastung des Haushaltes durch Abschreibungen abmildern. Damit wird auch deutlich, in welchem Maße Dritte an der Finanzierung des abnutzbaren Vermögens beteiligt waren bzw. werden.

4. Schlussbetrachtung

Das Jahr 2022 verlief für die Gemeinde Allmendingen schlechter als geplant. Die Einnahmen im Jahr 2022 haben sich negativ entwickelt. Ein großer Anteil entfällt hier auf die negative Entwicklung der Gewerbesteuereinnahmen. Geplant waren Einnahmen in Höhe von 3.700.000,00 €. Tatsächlich vereinnahmt wurde im Jahr 2022 lediglich ein Betrag von 1.976.131,55 €. Dies entspricht einer Planabweichung von 1.723.868,45 €.

Ging man bei der Haushaltsplanung von einem geplanten negativen ordentlichen Ergebnis von - 593.230,00 € aus, wurde das Jahr 2022 jedoch tatsächlich mit einem negativen ordentlichen Ergebnis in Höhe von - 1.440.692,89 € abgeschlossen.

Im Jahr 2022 konnte ein positives Sonderergebnis in Höhe von 51.322,66 € erzielt werden.

Der Fehlbetrag des ordentlichen Ergebnisses ist der entsprechenden Rücklage entnommen worden. Der positive Betrag des Sonderergebnisses ist der entsprechenden Rücklagen zugeführt worden.

Der Stand der Rücklage aus Überschüssen des ordentlichen Ergebnisses liegt zum Jahresende 2022 bei 3.503.569,21 €. Der Stand der Rücklagen aus Überschüssen des Sonderergebnisses liegt zum Jahresende 2022 bei 787.519,80 €. Diese Rücklagen dienen der Abdeckung von möglichen Fehlbeträgen der Folgejahre.

Das Gesamtergebnis stellt einen negativen Betrag in Höhe von - 1.389.370,23 € dar (Überschuss ordentliches Ergebnis und Überschuss Sonderergebnis).

Der Zahlungsmittelüberschuss aus laufender Verwaltungstätigkeit in der Finanzrechnung hat sich ebenfalls gegenüber dem Haushaltsplan erheblich negativ entwickelt. Dieser stellt den Zahlungsverkehr dar, der auf der Ergebnisrechnung beruht. Geplant war ein Überschuss in Höhe von 169.360,00 €. Tatsächlich ergibt sich eine Verschlechterung um 1.617.838,00 € auf einen Betrag von - 1.448.478,00 €.

Der Finanzierungsmittelbedarf aus Investitionstätigkeit lag bei - 2.553.565,04 €. Der Planansatz wurde mit - 2.705.970,00 € festgesetzt. Die Abweichung kommt unter anderem durch nicht abgerufene Zuschüsse im Jahr 2022 zustande. Diese wurden in den Folgejahren abgerechnet bzw. vereinnahmt. Zudem wurden weniger investive Auszahlungen für Grundstückskäufe und Baumaßnahmen getätigt.

Nach Berücksichtigung aller Ein- und Auszahlungen aus der laufenden Verwaltungstätigkeit, der Investitionstätigkeit, der Finanztätigkeit und der haushaltsunwirksamen Ein- und Auszahlungen verbleibt ein Finanzierungsmittelbedarf in Höhe von - 3.401.280,07 € (Veränderung des Bestandes an Zahlungsmitteln).

Der tatsächliche Bestand an Zahlungsmitteln zu Beginn des Haushaltsjahres 2022 lag bei 4.445.561,44 €.

Die Veränderung des Bestandes an Zahlungsmitteln betrug - 3.401.280,07 €.

Somit lag der Endbestand an Zahlungsmitteln am Ende des Haushaltsjahres 2022 bei 1.044.281,37 €.

Zum 01.01.2022 betrug die Bilanzsumme 60.673.802,16 €. Die Bilanzsumme erhöhte sich zum 31.12.2022 um 595.353,30 € auf 61.269.155,46 €.

Die Erhöhung resultiert unter anderem aus Zugängen beim Sachvermögen (Hochwasserschutz, Sanierung Ortsdurchfahrt Schwörzkirch, Anbau Kindergarten

St. Maria, Neubau Feuerwehrhaus Grötzingen, Breitbandausbau, Gewerbegebiet Winkeläcker Grötzingen).

Eine wichtige Position in der Bilanz ist das Eigenkapital. Hier gilt grundsätzlich, dass Überschüsse das Eigenkapital stärken und Fehlbeträge zu Lasten des Eigenkapitals gehen. Das Basiskapital änderte sich im Jahr 2022 um 11.434,94 € (Bereinigung Sonderkonto Riedäcker). Die Eigenkapitalquote, bezogen auf die Bilanzsumme, beträgt 43,5 % (Vorjahr: 43,9 %).

Die größten Investitionen stellen im Jahr 2022 der Hochwasserschutz, die Sanierung der Ortsdurchfahrt Schwörzkirch, der Anbau an den Kindergarten St. Maria, der Neubau des Feuerwehrhauses in Grötzingen, das Gewerbegebiet Winkeläcker in Grötzingen und der Breitbandausbau dar.

In den Folgejahren werden weitere Mittel für den Anbau an den Kindergarten St. Maria, den Neubau des Feuerwehrhauses in Grötzingen, das Gewerbegebiet Winkeläcker in Grötzingen und den Breitbandausbau gebunden sein. Weitere Investitionen stellen die Beschaffung des Feuerwehrfahrzeugs LF20 und das Neubaugebiet Schelmenegert in Ennahofen dar. Zudem werden auch in den Folgejahren weitere Investitionen für die Renaturierung der Schmiech getätigt.

Die Gemeinde Allmendingen muss stets ihre eigenen Einnahmemöglichkeiten im Blick behalten. Dazu gehört die regelmäßige Überprüfung der Deckungsgrade der kostenrechnenden Einrichtungen in den Bereichen Wasser und Abwasser. Es gilt weiterhin die Maßgabe einer sparsamen und wirtschaftlichen Haushaltsführung.

Allmendingen, 25.03.2026

Florian Teichmann
Bürgermeister

Salina Zoller
Fachbeamtin für das Finanzwesen

5. Anhang

Nachfolgend werden gemäß § 53 Abs. 2 GemHVO die Pflichtangaben zum Anhang dargestellt.

5.1 Allgemeine Angaben

Der Jahresabschluss zum 31.12.2022 wurde nach der Verordnung über die Aufstellung und Ausführung des Haushaltsplans der Gemeinde mit doppelter Buchführung (Gemeindehaushaltsverordnung – GemHVO) aufgestellt.

Gemäß § 95 Abs. 2 Satz 2 GemO in Verbindung mit § 53 GemHVO ist der Anhang ein Bestandteil des Jahresabschlusses. Im Anhang werden u. a. die verwendeten Bilanzierungs- und Bewertungsmethoden erläutert und Zusatzinformationen angegeben, welche für die Beurteilung des Jahresabschlusses eine besondere Bedeutung haben.

Der Gesamthaushalt ist nach § 4 Absatz 1 GemHVO in produktorientierte Teilhaushalte zu gliedern. Die Gemeinde hat folgende Teilhaushalte gebildet:

1. Innere Verwaltung
2. Sicherheit und Ordnung
3. Schulen
4. Sport, Kultur und Soziales
5. Bauen und Umwelt
6. Wirtschaft und Tourismus
7. Allgemeine Finanzwirtschaft

5.2 Organe der Gemeinde Allmendingen zum 01.01.2022

Bürgermeister:

Teichmann Florian

Mitglieder des Gemeinderats:

Allgaier Karl, Allmendingen

Bayer Simon, Allmendingen

Braig Manuela, Niederhofen

Braun Johannes, Niederhofen

Fuchs Anette, Allmendingen

Fuchs Wolfgang, Allmendingen

Hammer Dieter, Allmendingen (2. stellv. Bürgermeister)

Kley Michael, Hausen
Kottmann Stephanie, Allmendingen
Laitenberger Florian, Ennahofen
Preisler Christian, Allmendingen (3. stellv. Bürgermeister)
Rathgeb Carina, Allmendingen
Schach Michael, Allmendingen (1. stellv. Bürgermeister)
Schaude Christian, Grötzingen
Schmidt Robert, Allmendingen
Dr. Schuster Stefan, Weilersteußlingen
Sontheimer Leonhard, Allmendingen
Zimmermann Anja, Allmendingen

5.3 Bilanzierungs- und Bewertungsmethoden

Die Bilanzierung und Bewertung des Vermögens und der Schulden im weiteren Sinne der Gemeinde Allmendingen erfolgte nach den Regelungen der Gemeindeverordnung (GemO) bzw. der aktuellen Gemeindehaushaltsverordnung (GemHVO) des Landes Baden-Württemberg. Weiterhin wurden die Empfehlungen des Leitfadens zur Bilanzierung, 3. Auflage in der Fassung vom Juni 2017, berücksichtigt.

Grundsätzlich sind die Vermögensgegenstände gemäß § 44 GemHVO im Rahmen der Erfassung und Bewertung mit den Anschaffungs- und Herstellungskosten anzusetzen. Abweichungen von den anerkannten Bilanzierungs- und Bewertungsmethoden liegen nicht vor.

Demnach müssen alle Vermögenswerte und Verbindlichkeiten vollständig erfasst werden (Grundsatz der Vollständigkeit) und klar strukturiert sein (Grundsatz der Bilanzklarheit). Die Gliederung der Bilanz erfolgt gemäß § 52 GemHVO. Es ist unzulässig, Positionen der Aktiv- und Passivseite, Aufwendungen und Erträge sowie Einzahlungen und Auszahlungen miteinander zu verrechnen (Verrechnungsverbot). Vermögenswerte, Rückstellungen und Verbindlichkeiten sind grundsätzlich einzeln und sachlich korrekt zu bewerten (Grundsatz der Einzelbewertung und der Bilanzwahrheit).

Aktivseite

Sachvermögen

In der Bilanz werden ausschließlich Vermögenswerte berücksichtigt, die sich im wirtschaftlichen Eigentum der Gemeinde befinden. Diese Vermögenswerte werden zu den Anschaffungs- und Herstellungskosten, abzüglich den Abschreibungen, angesetzt. Zinsen für Fremdkapital fließen nicht in die Herstellungskosten ein. Die Abschreibung für abnutzbare Vermögenswerte und erhaltene Investitionszuschüsse erfolgt nach der linearen Methode. Die Bestimmung der wirtschaftlichen

Nutzungsdauer orientiert sich an den Abschreibungssätzen aus der Tabelle für Kommunalverwaltungen in Baden-Württemberg, unter Berücksichtigung der tatsächlichen örtlichen Gegebenheiten. Geringwertige Vermögenswerte, deren Anschaffungskosten 800,00 € (netto) nicht überschreiten, werden im Jahr der Anschaffung vollständig als Aufwand im Ergebnishaushalt verbucht.

Erhaltene Investitionszuschüsse und -beiträge werden als Sonderposten auf der Passivseite ausgewiesen und in Übereinstimmung mit der Nutzungsdauer des geförderten Vermögensgegenstandes über die Zeit linear ertragswirksam aufgelöst.

Unbebaute Grundstücke und grundstücksgleiche Rechte werden mit den Anschaffungskosten und den Anschaffungsnebenkosten bewertet. Das Gebäude- und Infrastrukturvermögen wird zu Anschaffungskosten bzw. Herstellungskosten bewertet. Die Abschreibung wegen zeitlich begrenzter Nutzung erfolgt nach der linearen Methode. Maschinen, technische Anlagen und Kraftfahrzeuge, sowie die Betriebs- und Geschäftsausstattung werden mit den Anschaffungskosten und den Anschaffungsnebenkosten abzüglich der linearen Abschreibung bilanziert.

Vermögenswerte, einschließlich der beweglichen Vermögenswerte, werden im Anlagenbuch geführt. Die Bewertungsregelungen für das Vermögen der Gemeinde Allmendingen stellen sicher, dass das Vermögen und die Schulden ordnungsgemäß erfasst und einheitlich im Inventar dargestellt sowie nach einheitlichen Bewertungskriterien bewertet werden.

Finanzvermögen

Das Finanzvermögen der Gemeinde wird mit seinen Anschaffungskosten bewertet. Forderungen und liquide Mittel sind mit Nominalwerten bilanziert. Bei der Bewertung der Forderungen werden keine Einzelwert- oder Pauschalwertberichtigungen vorgenommen.

Abgrenzungsposten

Eine aktive Rechnungsabgrenzung liegt vor, wenn vor dem Bilanzstichtag 31.12. Auszahlungen getätigt wurden, die erst Aufwendungen für eine bestimmte Zeit nach diesem Tag darstellen.

Die aktive Rechnungsabgrenzung der Gemeinde umfasst nur die Beamtengehälter für den Januar des Folgejahres, die bereits Ende Dezember ausbezahlt werden.

Passivseite

Kapitalposition

Die Kapitalposition gliedert sich in die Positionen Basiskapital und Rücklagen. Gemäß der Ergebnisverwendung wird der Überschuss aus dem ordentlichen Ergebnis und dem Sonderergebnis in die entsprechenden Rücklagen eingestellt.

Sonderposten

Als Sonderposten der Passivseite werden insbesondere erhaltene Investitionszuweisungen und Investitionsbeiträge bilanziert. Die Sonderposten werden

grundsätzlich mit ihren tatsächlichen Anschaffungskosten passiviert. Die Auflösung der Sonderposten erfolgt im selben Zeitraum wie die Abschreibung des damit finanzierten abnutzbaren Vermögensgegenstandes auf der Aktivseite. Sonderposten für nicht abnutzbare Vermögensgegenstände werden nicht aufgelöst. Diese bleiben bis zu einer möglichen Veräußerung in der Vermögensrechnung.

Rückstellungen

Die Gemeinde bildet Rückstellungen gemäß § 41 GemHVO. Diese Rückstellungen berücksichtigen alle erkennbaren Risiken und ungewissen Verpflichtungen zum Bilanzstichtag. Maßgeblich für die Höhe der Rückstellung ist der voraussichtliche Erfüllungsbetrag, d. h. die Höhe der wahrscheinlichen Inanspruchnahme.

Die Gemeinde Allmendingen kalkuliert ihre Abwassergebühren nach § 14 KAG. Danach dürfen die Gebühren höchstens so bemessen sein, dass die nach betriebswirtschaftlichen Grundsätzen ansatzfähigen Kosten der Einrichtung gedeckt werden. Ergibt sich am Jahresende eine Kostenüberdeckung, ist diese in den Gebührenkalkulationen der folgenden fünf Jahre zwingend gebührenmindert zu berücksichtigen oder durch einen Verrechnungsbeschluss entsprechend aufzulösen. Für diese Kostenüberdeckungen ist eine Pflichtrückstellung für den Ausgleich von ausgleichspflichtigen Gebührenüberschüssen nach § 41 Abs. 1 GemHVO zu bilden.

Verbindlichkeiten

Verbindlichkeiten sind Zahlungsverpflichtungen der Kommune gegenüber Dritten. Die Verbindlichkeiten der Gemeinde sind mit ihrem jeweiligen Erfüllungsbetrag bilanziert.

Abgrenzungsposten

Eine passive Rechnungsabgrenzung liegt vor, wenn vor dem Bilanzstichtag 31.12. Einzahlungen erhalten wurden, die erst Erträge für eine bestimmte Zeit nach diesem Tag darstellen.

Die passive Rechnungsabgrenzung umfasst die Grabnutzung, da mit der Bestattung gemäß der gültigen Satzung bereits die Grabnutzungsgebühren für die gesamte Liegezeit entrichtet werden müssen.

5.4 Übersicht über die angewandten Bilanzierungswahlrechte

Wahlrecht	Rechtsgrundlage	Anwendung in der Vermögensrechnung
Umfang der Herstellungskosten	§ 44 Abs. 2 und 3 GemHVO	Bei der Berechnung der Herstellungskosten wurde auf den Ansatz von Verwaltungs-, Material- und Fertigungsgemeinkosten verzichtet.
Ausnahmen vom Grundsatz der Einzelerfassung	§ 43 Abs. 1 Nr. 2 i. V. m. § 37 Abs. 2 und 3 GemHVO	Festwert für Aufwuchs
Bilanzierung von erhaltenen Investitionszuweisungen und Investitionsbeiträgen nach der Brutto- oder der Nettomethode	§ 40 Abs. 4 Satz 2 GemHVO	Empfangene Investitionszuweisungen und -beiträge werden als Sonderposten in der Bilanz ausgewiesen und entsprechend der betriebsgewöhnlichen Nutzungsdauer des korrespondierenden Vermögensgegenstandes aufgelöst. (Bruttomethode)
Befreiung von der Inventarisierung und der Bilanzierung bei geringwertigen Vermögensgegenständen	§ 46 Abs. 2 i. V. m. § 38 Abs. 4 GemHVO	Bewegliche Vermögensgegenstände des Sachvermögens, deren Anschaffungs- oder Herstellungskosten im Einzelfall 800 EUR ohne Mehrwertsteuer nicht überschreiten (geringwertige Wirtschaftsgüter) werden als ordentlicher Aufwand behandelt.
Ansatz von Rückstellungen	§ 41 Abs. 1 und 2 GemHVO	Es liegen zu bildenden Pflichtrückstellungen vor. Darüber hinaus wurde von dem Wahlrecht Gebrauch gemacht, keine weiteren Rückstellungen (Wahrückstellungen) zu bilden.

5.5 Entwicklung der Liquidität

Nr.		Einzahlungs- und Auszahlungsarten	Finanzrechnung	
			2021	2022
			EUR	
			1	2
1		Zahlungsmittelbestand zum Jahresbeginn	2.688.923,15	4.445.561,44
2	+/-	Zahlungsmittelüberschuss/-bedarf d. Ergebnisrechnung (§50, §3 Nr. 17 GemHVO)	3.158.267,62	-1.448.478,00
3	+/-	Finanzierungsmittelüberschuss/-bedarf aus Investitionstätigkeit (§50, §3 Nr. 31 GemHVO)	-1.023.954,27	-2.553.565,04
4	+/-	Finanzierungsmittelüberschuss/-bedarf aus Finanzierungstätigkeit (§50, §3 Nr.35 GemHVO)	-396.065,57	556.651,96
5	+/-	Überschuss oder Bedarf aus haushaltsunwirksamen Einzahlungen und Auszahlungen (§50 Nr. 39 GemHVO)	18.390,51	44.111,01
6	=	Endbestand an Zahlungsmitteln am Jahresende (§50 Nr. 42 GemHVO)	4.445.561,44	1.044.281,37
7A	+	Sonstige Einlagen aus Kassenmitteln zum Jahresende	68.004,31	13.315,61
7B	+	Investmentzertifikate, Kapitalmarktpapiere, Geldmarktpapiere und sonstige Wertpapiere	44.043,76	94.639,21
7C	+	Forderungen aus Liquiditätsbeziehungen zu verbundenen Unternehmen, Beteiligungen	288.908,25	382.442,71
8A	-	Bestand an Kassenkrediten zum Jahresende	-2.000.000,00	-2.000.000,00
8B	-	Verbindlichkeiten aus Liquiditätsbeziehungen zu verbundenen Unternehmen, Beteiligungen und Sondervermögen	0,00	0,00
9	=	liquide Eigenmittel zum Jahresende	2.846.517,76	-465.321,10
10	-	übertragene Ermächtigungen für Auszahlungen (§21 GemHVO)	0,00	0,00
11	+	nicht in Anspruch genommene Kreditermächtigungen (auch aus Vorjahren) für Investitionen und Investitionsfördermaßnahmen	0,00	0,00
12	+	übertragene Ermächtigungen für Investitionszuwendungen, Investitionsbeiträge und ähnliche Entgelte für Investitionstätigkeit (§ 21 Abs. 1, § 3 Nr. 18, 19 GemHVO)	0,00	0,00
13	=	bereinigte liquide Eigenmittel zum Jahresende	2.846.517,76	-465.321,10
14	-	davon: für zweckgebundene Rücklagen gebunden	-161.026,12	-156.932,87
15	-	für sonstige bestimmte Zwecke gebunden	-149.713,35	-176.724,73
16	=	bereinigte liquide Eigenmittel zum Jahresende ohne gebundene Mittel	2.535.778,29	-798.978,70
17		nachrichtlich: Mindestliquidität (§22 Abs. 2 GemHVO)	61.742,74	128.958,39

5.6 Entwicklung der Schulden

Für die Beteiligung an der „Kommunalen Beteiligungsgesellschaft Netze BW GmbH & Co. KG“. wurde im Jahr 2020 ein Darlehen in Höhe von 1.740.000,00 € aufgenommen.

Im Jahr 2022 wurde ein Kredit in Höhe von 927.500,00 € aufgenommen. Zudem bestand ein Kassenkredit in Höhe von 2.000.000,00 €.

Zum Beginn des Jahres 2022 lag der Schuldenstand bei 7.051.385,77 €. Die Verschuldung je Einwohner lag bei 1.550,78 €.

Zum Ende des Jahres 2022 lag der Schuldenstand bei 7.701.572,19 €. Die Verschuldung je Einwohner lag bei 1.676,44 €.

Ohne das Darlehen für die Beteiligung an der Netze BW lag der Schuldenstand am Ende des Jahres 2022 bei 5.961.572,19 €. Die Verschuldung je Einwohner ohne Darlehen für die Beteiligung an der Netze BW lag bei 1.297,69 €.

Eine Schuldenübersicht ist als Anlage zum Anhang unter Punkt 6.2 „Schuldenübersicht nach § 55 Abs. 2 GemHVO“ ersichtlich.

5.7 Anteil an Pensionsrückstellungen beim KVBW

Pensionsrückstellungen werden zentral beim KVBW, dem Kommunalen Versorgungsverband Baden-Württemberg, gebildet. Somit besteht für die Gemeinden ein Passivierungsverbot. Zum Stichtag 31.12.2022 beträgt der Anteil an der Pensionsrückstellung beim KVBW gemäß § 53 Abs. 2 Nr. 4 GemHVO 3.227.016,00 €.

5.8 Haushaltsübertragungen und Kredit-ermächtigungen

Zum Eröffnungsbilanzstichtag wurden weder Ermächtigungsüberträge gemäß § 53 Abs. 2 Nr. 6 1. Halbsatz GemHVO noch Kreditermächtigungen gemäß § 53 Abs. 2 Nr. 6 2. Halbsatz GemHVO in Anspruch genommen.

5.9 Vorbelastungen künftiger Haushaltsjahre und Haftungsverhältnisse

Vorbelastungen künftiger Haushaltsjahre gemäß § 53 Abs. 2 Nr. 7 GemHVO liegen zum Stichtag 31.12.2022 nicht vor.

Nach § 88 Abs. 2 GemO darf die Gemeinde Bürgschaften und Verpflichtungen aus Gewährverträgen nur zur Erfüllung ihrer Aufgaben übernehmen. Die Übernahme bedarf grundsätzlich der Genehmigung der Rechtsaufsichtsbehörde.

Zum 31.12.2022 besteht eine Ausfallhaftung nach § 88 GemO gegenüber der L-Bank Baden-Württemberg in Höhe von 288.230,05 € und gegenüber der Donau-Iller-Bank eG in Höhe von 170.000,00 €. Der Stand der Restschulden zum Bilanzstichtag beträgt somit insgesamt 458.230,05 €.

5.10 Übersicht über die Beteiligungen und ähnliches Finanzvermögen


Übersicht Beteiligungen und ähnliches Finanzvermögen	Stand zum 01.01.2022	Stand zum 31.12.2022
Stammkapital Komm.Pakt.Net	2.165,50 €	2.165,50 €
Stammkapital Zweckverband 4IT	13.190,95 €	13.190,95 €
Stammkapital Kreisbaugesellschaft Ehingen	2.556,46 €	2.556,46 €
Stammkapital Eigenbetrieb Wasserversorgung Allmendingen	580.061,04 €	580.061,04 €
Ausleihungen (Inneres Darlehen Freyberg-Stiftung)	50.000,00 €	50.000,00 €
Geschäftsanteil Donau-Iller Bank eG	1.500,00 €	1.500,00 €
Aktiendepot der Freyberg-Stiftung mit RWE-Aktien	34.491,60 €	34.491,60 €
Aktiendepot der Freyberg-Stiftung mit BASF-Aktien	9.552,16 €	11.136,16 €
Aktiendepot der Freyberg-Stiftung mit Gerresheimer-Aktien	0,00 €	6.768,00 €
Aktiendepot der Freyberg-Stiftung mit Siemens-Aktien	0,00 €	6.768,72 €
Aktiendepot der Freyberg-Stiftung mit Siltronic-Aktien	0,00 €	4.878,00 €
Aktiendepot der Freyberg-Stiftung mit Fresenius-Aktien	0,00 €	5.073,90 €
Aktiendepot der Freyberg-Stiftung mit Covestro-Aktien	0,00 €	5.402,00 €
Aktiendepot der Freyberg-Stiftung mit KWS-Saat-Aktien	0,00 €	6.722,80 €
Aktiendepot der Freyberg-Stiftung mit SAP-Aktien	0,00 €	6.787,53 €
Aktiendepot der Freyberg-Stiftung mit Allianz-Aktien	0,00 €	6.610,50 €
Einlagen Kreditinstitute Freyberg-Stiftung (Sparbuch)	56.728,94 €	2.482,29 €
Einlagen Kreditinstitute Wasser- und Bodenverband Niederhofen (Termingeldkonto)	10.253,42 €	9.811,37
Beteiligung „EnBW Vernetzt“	1.740.000,00 €	1.740.000,00 €
<i>nachrichtlich:</i> <i>Mietkautionenkonto</i>	1.021,95 €	1.021,95 €
Summe Beteiligungen und ähnliches Finanzvermögen	2.501.522,02 €	2.497.428,77 €

Hinweis: Der Beteiligungsanteil vom Zweckverband 4IT ändert sich jedes Jahr, wird aber in der Anlagenbuchhaltung nur alle 5 Jahre korrigiert. Der obenstehende Wert ist der Wert, der zum 31.12.2022 in der Anlagenbuchhaltung dargestellt ist.


5.11 Übersicht über den Stand der Rückstellungen

Übersicht Rückstellungen	Stand zum 01.01.2022	Stand zum 31.12.2022
Pflichtrückstellungen gem. § 41 Abs. 1 GemHVO	149.713,35 €	176.724,73 €
Gebührenüberschussrückstellungen	149.713,35 €	176.724,73 €
Wahlrückstellungen gem. § 41 Abs. 2 GemHVO	0,00 €	0,00 €
Summe Rückstellungen	149.713,35 €	176.724,73 €

5.12 Behandlung von Überschüssen und Fehlbeträgen

 Behandlung von Überschüssen und Fehlbeträgen Gemeinde Allmendingen					
Nr.	Detaillierte Darstellung der Behandlung von Überschüssen und Fehlbeträgen	drittvorange- gangenes Jahr	zweitvorange- gangenes Jahr	Vorjahr	Haushaltsjahr
1.	beim ordentlichen Ergebnis				
1.1	Abdeckung von Fehlbeträgen aus Vorjahren	0,00	0,00	0,00	0,00
1.2	Zuführung zur Rücklage aus Überschüssen des ordentlichen Ergebnisses	0,00	2.556.014,73	2.388.247,37	0,00
1.3	Minderung des Basiskapitals nach Art. 13 Abs. 6 des Gesetzes zur Reform des Gemeindehaushaltsrechts	0,00	0,00	0,00	0,00
1.4	Entnahme aus der Rücklage aus Überschüssen des ordentlichen Ergebnisses	0,00	0,00	0,00	1.440.692,89
1.5	Verwendung des Überschusses des Sonderergebnisses zum Ausgleich des ordentlichen Ergebnisses	0,00	0,00	0,00	0,00
1.6	Verrechnung eines Fehlbetrags beim ordentlichen Ergebnis mit der Rücklage aus Überschüssen des Sonderergebnisses	0,00	0,00	0,00	0,00
1.7	Fehlbetragsvortrag auf das ordentliche Ergebnis folgender Haushaltsjahre	0,00	0,00	0,00	0,00
1.8	Verrechnung eines Fehlbetrags beim ordentlichen Ergebnis mit dem Basiskapital	0,00	0,00	0,00	0,00
2.	beim Sonderergebnis				
2.1	Zuführung zur Rücklage aus Überschüssen des Sonderergebnisses	0,00	462.369,93	273.827,21	51.322,66
2.2	Verrechnung eines Fehlbetrags beim Sonderergebnis mit der Rücklage aus Überschüssen des Sonderergebnisses	0,00	0,00	0,00	0,00
2.3	Verrechnung eines Fehlbetrags beim Sonderergebnis mit dem Basiskapital	0,00	0,00	0,00	0,00

5.13 Übersicht über den Stand der Rücklagen

 Übersicht über den Stand der Rücklagen zum Jahresabschluss Gemeinde Allmendingen			
Art		Stand zum 01.01.2022	Stand zum 31.12.2022
TEUR			
1.	Ergebnisrücklagen	5.680,5	4.291,1
1.1	Rücklagen aus Überschüssen des ordentlichen Ergebnisses	4.944,3	3.503,6
1.2	Rücklagen aus Überschüssen des Sonderergebnisses	736,2	787,5
2.	Zweckgebundene Rücklagen	161,0	156,9
	Rücklagen gesamt	5.841,5	4.448,0

6. Anlagen zum Anhang

6.1 Vermögensübersicht nach § 55 Abs. 1 GemHVO

Nr.		Vermögen	Vermögensveränderungen im Haushaltsjahr					Stand am 31.12.2022 (Sp. 2 bis 7)	
			Stand zum 01.01.2022	Vermögenszugänge	Vermögensabgänge	Umbuchungen	Zuschreibungen		Abschreibungen
		EUR							
		1	2	3	4	5	6	7	8
1.	Immaterielle Vermögensgegenstände	49.174,13	2.790,55	0,00	0,00	0,00	-3.299,25	48.665,43	
2.	Sachvermögen (ohne Vorräte)	49.335.862,00	3.867.482,47	-151.009,80	-106.229,39	0,00	-1.415.740,87	51.530.364,41	
2.1	Unbebaute Grundstücke und grundstücksgleiche Rechte	8.013.284,42	278.988,75	-84.978,08	-1.144,97	0,00	-729,78	8.205.420,34	
2.2	Bebaute Grundstücke und grundstücksgleiche Rechte	15.310.771,41	71.938,40	-63.129,84	20.323,56	0,00	-510.391,28	14.829.512,25	
2.3	Infrastrukturvermögen	22.911.766,94	87.765,92	-2.901,88	2.705.297,95	0,00	-817.956,04	24.883.972,89	
2.4	Bauten auf fremden Grundstücken	0,00	0,00	0,00	0,00	0,00	0,00	0,00	
2.5	Kunstgegenstände, Kulturdenkmäler	0,00	0,00	0,00	0,00	0,00	0,00	0,00	
2.6	Maschinen und technische Anlagen, Fahrzeuge	307.573,04	33.696,27	0,00	0,00	0,00	-51.333,91	289.935,40	
2.7	Betriebs- und Geschäftsausstattung	233.294,77	24.998,46	0,00	0,00	0,00	-35.329,86	222.963,37	
2.8	Geleistete Anzahlungen, Anlagen im Bau	2.559.171,42	3.370.094,67	0,00	-2.830.705,93	0,00	0,00	3.098.560,16	
3.	Finanzvermögen (ohne Forderungen und liquide Mittel)	2.501.522,02	-4.093,25	0,00	0,00	0,00	0,00	2.497.428,77	
3.1	Anteile an verbundenen Unternehmen	0,00	0,00	0,00	0,00	0,00	0,00	0,00	
3.2	Sonst. Beteilig. u. Kapitaleinl. in Zweckv. oder anderen komm. Zusammenschlüssen	1.757.912,91	0,00	0,00	0,00	0,00	0,00	1.757.912,91	
3.3	Sondervermögen	580.061,04	0,00	0,00	0,00	0,00	0,00	580.061,04	
3.4	Ausleihungen	51.500,00	0,00	0,00	0,00	0,00	0,00	51.500,00	
3.5	Wertpapiere	112.048,07	-4.093,25	0,00	0,00	0,00	0,00	107.954,82	
	INSGESAMT	51.886.558,15	3.866.179,77	-151.009,80	-106.229,39	0,00	-1.419.040,12	54.076.458,61	

6.2 Schuldenübersicht nach § 55 Abs. 2 GemHVO

Art der Schulden	am 01.01. des Haushaltsjahres ¹⁾	zum 31.12. des Haushaltsjahres	davon Tilgungszahlungen mit einem Zahlungsziel			Mehr (+) weniger (-) ⁵⁾
			bis zu 1 Jahr ²⁾	über 1 bis 5 Jahre ³⁾	mehr als 5 Jahre ⁴⁾	
EUR						
1	2	3	4	5	6	7
1.1 Anleihen						- €
1.2 Verbindlichkeiten aus Krediten für Investitionen	5.051.385,77 €	5.701.572,19 €	332.881,21 €	3.219.290,79 €	2.149.400,19 €	650.186,42 €
1.2.1 Bund	292.255,70 €	1.183.712,64 €	66.263,85 €	360.383,80 €	757.064,99 €	891.456,94 €
1.2.2 Land	1.878.929,20 €	1.755.916,72 €	123.012,48 €	530.062,40 €	1.102.841,84 €	- 123.012,48 €
1.2.3 Gemeinden und Gemeindeverbände						- €
1.2.4 Zweckverbände und dergleichen						- €
1.2.5 Kreditinstitute	2.830.200,87 €	2.711.942,83 €	143.604,88 €	2.278.844,59 €	289.493,36 €	- 118.258,04 €
1.2.6 sonstige Bereiche ⁶⁾	50.000,00 €	50.000,00 €		50.000,00 €		- €
1.3 Kassenkredite	2.000.000,00 €	2.000.000,00 €	2.000.000,00 €			- €
1.4 Verbindlichkeiten aus kreditähnlichen Rechtsgeschäften	5.717,47 €	- €				- 5.717,47 €
1. Gesamtschulden Kernhaushalt	7.057.103,24 €	7.701.572,19 €	2.332.881,21 €	3.219.290,79 €	2.149.400,19 €	644.468,95 €

nachrichtlich:

Schulden der Sondervermögen mit Sonderrechnung (Angaben jeweils für einzelne Sondervermögen)⁷⁾

2.1 Anleihen						- €
2.2 Verbindlichkeiten aus Krediten für Investitionen	603.235,81 €	931.434,89 €	77.416,98 €	455.482,03 €	398.535,88 €	328.199,08 €
2.3 Kassenkredite						- €
2.4 Verbindlichkeiten aus kreditähnlichen Rechtsgeschäften						- €
2. Gesamtschulden des Sondervermögens mit Sonderrechnung	603.235,81 €	931.434,89 €	77.416,98 €	455.482,03 €	398.535,88 €	328.199,08 €

Gesamtschulden von Kernhaushalt und Sondervermögen mit Sonderrechnung^{7) 8)}

3.1 Anleihen						- €
3.2 Verbindlichkeiten aus Krediten für Investitionen	5.654.621,58 €	6.633.007,08 €	410.298,19 €	3.674.772,82 €	2.547.936,07 €	978.385,50 €
3.3 Kassenkredite	2.000.000,00 €	2.000.000,00 €	2.000.000,00 €	- €	- €	- €
3.4 Verbindlichkeiten aus kreditähnlichen Rechtsgeschäften	5.717,47 €	- €	- €			- 5.717,47 €
Zwischensumme 3.1 + 3.2 + 3.3 + 3.4	7.660.339,05 €	8.633.007,08 €	2.410.298,19 €	3.674.772,82 €	2.547.936,07 €	972.668,03 €
abzüglich Schulden zwischen Kernhaushalt und Sondervermögen mit Sonderrechnung						- €
3. Konsolidierte Gesamtschulden	7.660.339,05 €	8.633.007,08 €	2.410.298,19 €	3.674.772,82 €	2.547.936,07 €	972.668,03 €

¹⁾ entspricht Stand zum 31.12. des Vorjahres

²⁾ Tilgungsraten im 1. Folgejahr

³⁾ Tilgungsraten im 2. bis 5. Folgejahr

⁴⁾ Tilgungsraten ab dem 6. Folgejahr

⁵⁾ Spalte 3 minus Spalte 2

⁶⁾ entspricht den Bereichen "Gesetzliche Sozialversicherung", "Verbundene Unternehmen, Beteiligungen und Sondervermögen", "Sonstige öffentliche Sonderrechnungen", "Sonstiger inländischer Bereich" und "Sonstiger ausländischer Bereich" nach der Bereichsabgrenzung B

⁷⁾ einschl. Sonderrechnungen nach § 59 GemHVO

⁸⁾ nicht verbindlich für Gemeinden, die für das Jahr einen Gesamtabschluss aufstellen

Anmerkung: Die Übersicht kann durch Einbezug weiterer Verbindlichkeiten ausgebaut werden.

7. Gesamtrechnungen, Teilrechnungen und Bilanz

Jahresabschluss NKHR 2022 der Gemeinde Allmendingen



Gesamtergebnisrechnung mit Planvergleich

Gemeinde Allmendingen

Nr.	Beschreibung	Ergebnis 2021	Fortgeschr. Ansatz 2022	Ergebnis 2022	Vergleich Ergebnis/Ansatz (Sp.3 - 2)	Ergänz. Festlegungen im HH-Vollzug	Ermächtig.-übertragung aus 2021	verfügbare Mittel abzgl. Ergebnis	Ermächtig.-übertragung nach 2023
EUR									
		1	2	3	4	5	6	7	8
1	Steuern und ähnliche Abgaben	8.912.561,71	7.558.150	5.936.376,80	-1.621.773,20	0,00	0	1.621.773,20	0
3011000	Grundsteuer A	58.361,89	57.100	57.257,46	157,46	0,00	0	-157,46	0
3012000	Grundsteuer B	511.891,24	485.200	496.303,86	11.103,86	0,00	0	-11.103,86	0
3013000	Gewerbesteuer	5.026.941,46	3.700.000	1.976.131,55	-1.723.868,45	0,00	0	1.723.868,45	0
3021000	Gemeindeanteil an der Einkommensteuer	2.695.138,83	2.733.900	2.795.620,43	61.720,43	0,00	0	-61.720,43	0
3022000	Gemeindeanteil an der Umsatzsteuer	395.305,19	336.950	348.938,75	11.988,75	0,00	0	-11.988,75	0
3031000	Vergnügungssteuer	6.576,35	12.000	18.242,75	6.242,75	0,00	0	-6.242,75	0
3032000	Hundesteuer	16.017,75	16.000	16.495,00	495,00	0,00	0	-495,00	0
3051000	Leistungen nach dem Familienleistungsausgleich	202.329,00	217.000	227.387,00	10.387,00	0,00	0	-10.387,00	0
2	Zuweisungen und Zuwendungen, Umlagen	2.439.455,96	2.315.770	2.383.646,87	67.876,87	0,00	0	-67.876,87	0
3	Aufgelöste Investitionszuwendungen und -beiträge	668.467,07	684.550	667.696,01	-16.853,99	0,00	0	16.853,99	0
4	Sonstige Transfererträge	0,00	0	0,00	0,00	0,00	0	0,00	0
5	Entgelte für öffentl. Leistungen oder Einrichtungen	944.762,26	917.200	925.601,17	8.401,17	0,00	0	-8.401,17	0
6	Sonstige privatrechtliche Leistungsentgelte	341.304,22	458.250	503.019,41	44.769,41	0,00	0	-44.769,41	0
7	Kostenerstattungen und Kostenumlagen	629.843,91	404.510	536.312,51	131.802,51	0,00	0	-131.802,51	0
8	Zinsen und ähnliche Erträge	56.260,06	63.100	60.649,26	-2.450,74	0,00	0	2.450,74	0
9	Aktivierete Eigenleistungen und Bestandveränderungen	2.190,92	0	0,00	0,00	0,00	0	0,00	0
10	Sonstige ordentliche Erträge	186.318,67	205.000	175.041,00	-29.959,00	0,00	0	29.959,00	0
11	Ordentliche Erträge (Summe aus Nummern 1 bis 10)	14.181.164,78	12.606.530	11.188.343,03	-1.418.186,97	0,00	0	1.418.186,97	0
12	Personalaufwendungen	-2.566.525,69	-2.655.000	-2.665.414,69	-10.414,69	0,00	0	10.414,69	0
13	Versorgungsaufwendungen	0,00	0	0,00	0,00	0,00	0	0,00	0
14	Aufwendungen für Sach- und Dienstleistungen	-1.631.599,04	-2.402.120	-2.070.856,56	331.263,44	0,00	0	-331.263,44	0
15	Abschreibungen	-1.443.941,25	-1.437.140	-1.481.075,50	-43.935,50	0,00	0	43.935,50	0
16	Zinsen und ähnliche Aufwendungen	-92.572,12	-95.750	-85.605,76	10.144,24	0,00	0	-10.144,24	0
17	Transferaufwendungen	-5.246.469,05	-5.884.330	-5.658.490,89	225.839,11	0,00	0	-225.839,11	0
4312000	Zuweisungen an Gemeinden und Gemeindeverbände	-166.605,14	-161.500	-137.579,55	23.920,45	0,00	0	-23.920,45	0
4313000	Zuweisungen an Zweckverbände	-8.467,69	-9.000	-9.489,08	-489,08	0,00	0	489,08	0
4318000	Zuschüsse an übrige Bereiche	-1.502.165,57	-1.424.650	-1.418.981,47	5.668,53	0,00	0	-5.668,53	0
4341000	Gewerbesteuerumlage	-514.691,75	-381.000	-199.197,80	181.802,20	0,00	0	-181.802,20	0
4371000	Finanzausgleichsumlage (Land)	-1.417.319,90	-1.846.490	-1.832.509,30	13.980,70	0,00	0	-13.980,70	0
4372000	Allgemeine Umlagen an Gde. und GVV (Kreisumlage)	-1.633.949,82	-2.057.690	-2.057.690,55	-0,55	0,00	0	0,55	0
4373000	Allgemeine Umlagen an Zweckverbände	-270,14	-1.000	-11,76	988,24	0,00	0	-988,24	0
4378000	Umlage an die Gemeindeprüfungsanstalt	-2.999,04	-3.000	-3.031,38	-31,38	0,00	0	31,38	0
18	Sonstige ordentliche Aufwendungen	-811.810,26	-725.420	-667.592,52	57.827,48	0,00	0	-57.827,48	0
19	Ordentliche Aufwendungen (Summe aus Nummern 12 bis 18)	-11.792.917,41	-13.199.760	-12.629.035,92	570.724,08	0,00	0	-570.724,08	0
20	Ordentliches Ergebnis (Saldo aus Nummern 11 und 19)	2.388.247,37	-593.230	-1.440.692,89	-847.462,89	0,00	0	847.462,89	0
21	Außerordentliche Erträge	273.827,21	0	76.896,51	76.896,51	0,00	0	-76.896,51	0
22	Außerordentliche Aufwendungen	0,00	0	-25.573,85	-25.573,85	0,00	0	25.573,85	0

Jahresabschluss NKHR 2022 der Gemeinde Allmendingen



Gesamtergebnisrechnung mit Planvergleich

Gemeinde Allmendingen

Nr.	Beschreibung	Ergebnis 2021	Fortgeschr. Ansatz 2022	Ergebnis 2022	Vergleich Ergebnis/Ansatz (Sp.3 - 2)	Ergänz. Festlegungen im HH-Vollzug	Ermächtig.-übertragung aus 2021	verfügbare Mittel abzgl. Ergebnis	Ermächtig.-übertragung nach 2023
EUR									
		1	2	3	4	5	6	7	8
23	Sonderergebnis (Saldo aus Nummern 21 und 22)	273.827,21	0	51.322,66	51.322,66	0,00	0	-51.322,66	0
24	Gesamtergebnis (Summe aus Nummern 20 und 23)	2.662.074,58	-593.230	-1.389.370,23	-796.140,23	0,00	0	796.140,23	0
	nachrichtlich: Behandlung von Überschüssen und Fehlbeträgen:								
25	Abdeckung von Fehlbeträgen aus Vorjahren	0,00	0	0,00	0,00	0,00	0	0,00	0
26	Zuführung zur Rücklage aus Überschüssen des ordentlichen Ergebnisses	2.388.247,37	0	0,00	0,00	0,00	0	0,00	0
27	Minderung d. Basiskapitals nach Art. 13 Abs. 6 d. Gesetzes z. Reform des Gemeindehaushaltsrechts	0,00	0	0,00	0,00	0,00	0	0,00	0
28	Entnahme aus der Rücklage aus Überschüssen des ordentlichen Ergebnisses	0,00	0	1.440.692,89	1.440.692,89	0,00	0	-1.440.692,89	0
29	Verwendung des Überschusses des Sonderergebnisses zum Ausgleich des ordentlichen Ergebnisses	0,00	0	0,00	0,00	0,00	0	0,00	0
30	Zuführung zur Rücklage aus Überschüssen des Sonderergebnisses	273.827,21	0	51.322,66	51.322,66	0,00	0	-51.322,66	0
31	Verrechnung eines Fehlbetrags b. Sonderergebnis m. d. Rücklage a. Überschüssen d. Sonderergebnisses	0,00	0	0,00	0,00	0,00	0	0,00	0
32	Verrechnung eines Fehlbetrags beim ordentlichen Ergebnis mit der Rücklage aus Überschüssen des Sonderergebnisses	0,00	0	0,00	0,00	0,00	0	0,00	0
33	Fehlbetragsvortrag auf das ordentliche Ergebnis folgender Haushaltsjahre	0,00	0	0,00	0,00	0,00	0	0,00	0
34	Verrechnung eines Fehlbetrags beim ordentlichen Ergebnis mit dem Basiskapital	0,00	0	0,00	0,00	0,00	0	0,00	0
35	Verrechnung eines Fehlbetrags beim Sonderergebnis mit dem Basiskapital	0,00	0	0,00	0,00	0,00	0	0,00	0
36	Umbuchung aus den Ergebn isrücklagen des Basiskapital (§23 Satz 4 GemHVO)	0,00	0	0,00	0,00	0,00	0	0,00	0

Jahresabschluss NKHR 2022 der Gemeinde Allmendingen



Gesamtfinanzrechnung mit Planvergleich

Gemeinde Allmendingen

Nr.		Ergebnis 2021	Fortgeschr. Ansatz 2022	Ergebnis 2022	Vergleich Ergeb./Ansatz (Sp. 3 -2)	Ergänz. Festlegungen im HH-Vollzug	Ermächtig.-übertragung aus 2021	verfügbare Mittel abzgl. Ergebnis	Ermächtig.-übertragung nach 2023
EUR									
		1	2	3	4	5	6	7	8
1	Steuern und ähnliche Abgaben	8.784.633,62	7.558.150	5.811.250,54	-1.746.899,46	0,00	0	1.746.899,46	0
2	Zuweisungen und Zuwendungen und allgemeine Umlagen	2.459.171,85	2.315.770	2.342.319,93	26.549,93	0,00	0	-26.549,93	0
3	Sonstige Transfereinzahlungen	0,00	0	0,00	0,00	0,00	0	0,00	0
4	Entgelte für öffentliche Leistungen oder Einrichtungen	978.715,18	917.200	860.569,24	-56.630,76	0,00	0	56.630,76	0
5	Sonstige privatrechtliche Leistungsentgelte	328.968,95	458.250	476.445,47	18.195,47	0,00	0	-18.195,47	0
6	Kostenerstattungen und Kostenumlagen	461.634,27	404.510	367.773,87	-36.736,13	0,00	0	36.736,13	0
7	Zinsen und ähnliche Einzahlungen	49.495,74	63.100	66.849,32	3.749,32	0,00	0	-3.749,32	0
8	Sonstige haushaltswirksame Einzahlungen	177.995,13	205.000	37.294,72	-167.705,28	0,00	0	167.705,28	0
9	Summe der Einzahlungen aus laufender Verwaltungstätigkeit (Summe aus Nummern 1 bis 8 ohne außerordentliche zahlungswirksame Erträge a. Vermögensveräußerung)	13.240.614,74	11.921.980	9.962.503,09	-1.959.476,91	0,00	0	1.959.476,91	0
10	Personalauszahlungen	-2.566.495,35	-2.655.000	-2.665.049,73	-10.049,73	0,00	0	10.049,73	0
11	Versorgungsauszahlungen	0,00	0	0,00	0,00	0,00	0	0,00	0
12	Auszahlungen für Sach- und Dienstleistungen	-1.393.772,26	-2.402.120	-1.970.254,87	431.865,13	0,00	0	-431.865,13	0
13	Zinsen und ähnliche Auszahlungen	-92.641,37	-95.750	-84.855,76	10.894,24	0,00	0	-10.894,24	0
14	Transferauszahlungen (ohne Investitionszuschüsse)	-5.354.140,43	-5.884.330	-5.973.678,64	-89.348,64	0,00	0	89.348,64	0
15	Sonstige haushaltswirksame Auszahlungen	-675.297,71	-715.420	-717.142,09	-1.722,09	0,00	0	1.722,09	0
16	Summe der Auszahlungen aus laufender Verwaltungstätigkeit (Summe aus Nummern 10 bis 15)	-10.082.347,12	-11.752.620	-11.410.981,09	341.638,91	0,00	0	-341.638,91	0
17	Zahlungsmittelüberschuss/-bedarf der Ergebnisrechnung (Saldo aus Nummern 9 und 16)	3.158.267,62	169.360	-1.448.478,00	-1.617.838,00	0,00	0	1.617.838,00	0
18	Einzahlungen aus Investitionszuwendungen	1.085.456,96	1.587.050	874.392,90	-712.657,10	0,00	0	712.657,10	0
19	Einzahlungen aus Investitionsbeiträgen und ähnlichen Entgelten für Investitionstätigkeit	301.039,03	774.300	336.265,35	-438.034,65	0,00	0	438.034,65	0
20	Einzahlungen aus der Veräußerung von Sachvermögen	484.464,48	1.023.960	229.800,14	-794.159,86	0,00	0	794.159,86	0
21	Einzahlungen aus der Veräußerung von Finanzvermögen	0,00	0	0,00	0,00	0,00	0	0,00	0
22	Einzahlungen für sonstige Investitionstätigkeit	0,00	0	0,00	0,00	0,00	0	0,00	0
23	Summe der Einzahlungen aus Investitionstätigkeit (Summe aus Nummern 18 bis 22)	1.870.960,47	3.385.310	1.440.458,39	-1.944.851,61	0,00	0	1.944.851,61	0
24	Auszahlungen für den Erwerb von Grundstücken und Gebäuden	-685.306,97	-666.400	-499.922,12	166.477,88	0,00	0	-166.477,88	0
25	Auszahlungen für Baumaßnahmen	-1.862.904,83	-5.046.000	-3.241.247,28	1.804.752,72	0,00	0	-1.804.752,72	0
26	Auszahlungen für den Erwerb von beweglichem Sachvermögen	-146.758,58	-246.380	-75.606,56	170.773,44	0,00	0	-170.773,44	0
27	Auszahlungen für den Erwerb von Finanzvermögen	0,00	0	0,00	0,00	0,00	0	0,00	0
28	Auszahlungen für Investitionsförderungsmaßnahmen	-197.153,81	-132.500	-174.456,92	-41.956,92	0,00	0	41.956,92	0
29	Auszahlungen für den Erwerb von immateriellen Vermögensgegenständen	-2.790,55	0	-2.790,55	-2.790,55	0,00	0	2.790,55	0
30	Summe der Auszahlungen aus Investitionstätigkeit (Summe aus Nummern 24 bis 29)	-2.894.914,74	-6.091.280	-3.994.023,43	2.097.256,57	0,00	0	-2.097.256,57	0

Jahresabschluss NKHR 2022 der Gemeinde Allmendingen



Gesamtfinanzrechnung mit Planvergleich

Gemeinde Allmendingen

Nr.		Ergebnis 2021	Fortgeschr. Ansatz 2022	Ergebnis 2022	Vergleich Ergeb./Ansatz (Sp. 3 -2)	Ergänz. Festlegungen im HH-Vollzug	Ermächtig.-übertragung aus 2021	verfügbare Mittel abzgl. Ergebnis	Ermächtig.-übertragung nach 2023
		EUR							
		1	2	3	4	5	6	7	8
31	Finanzierungsmittelüberschuss/-bedarf aus Investitionstätigkeit (Saldo aus Nummern 23 und 30)	-1.023.954,27	-2.705.970	-2.553.565,04	152.404,96	0,00	0	-152.404,96	0
32	Finanzierungsmittelüberschuss/-bedarf (Summe aus Nummern 17 und 31)	2.134.313,35	-2.536.610	-4.002.043,04	-1.465.433,04	0,00	0	1.465.433,04	0
33	Einzahlungen aus der Aufnahme von Krediten und wirtschaftlich vergleichbaren Vorgängen für Investitionen	345.002,63	927.500	1.216.408,25	288.908,25	0,00	0	-288.908,25	0
34	Auszahlungen für die Tilgung von Krediten und wirtschaftlich vergleichbaren Vorgängen für Investitionen	-741.068,20	-305.000	-659.756,29	-354.756,29	0,00	0	354.756,29	0
35	Finanzierungsmittelüberschuss/-bedarf aus Finanztätigkeit (Saldo aus Nummern 33 und 34)	-396.065,57	622.500	556.651,96	-65.848,04	0,00	0	65.848,04	0
36	Änderung des Finanzierungsmittelbestands zum Ende des Haushaltsjahres (Summe aus Nummern 32 und 35)	1.738.247,78	-1.914.110	-3.445.391,08	-1.531.281,08	0,00	0	1.531.281,08	0
37	Haushaltsunwirksame Einzahlungen (u.a. durchlaufende Finanzmittel, Rückzahlung von angelegten Kassenmitteln, Aufnahme von Kassenkrediten)	39.056,51	---	2.200.258,98	---	---	---	---	---
38	Haushaltsunwirksame Auszahlungen (u.a. durchlaufende Finanzmittel, Anlegung von Kassenmitteln, Rückzahlung von Kassenkrediten)	-20.666,00	---	-2.156.147,97	---	---	---	---	---
39	Überschuss/Bedarf aus haushaltsunwirksamen Einzahlungen und Auszahlungen (Saldo aus Nummern 37 und 38)	18.390,51	---	44.111,01	---	---	---	---	---
40	Anfangsbestand an Zahlungsmitteln	2.688.923,15	---	4.445.561,44	---	---	---	---	---
41	Veränderungen des Bestands an Zahlungsmitteln (Summe aus Nummern 36 und 39)	1.756.638,29	---	-3.401.280,07	---	---	---	---	---
42	Endbestand an Zahlungsmitteln am Ende des Haushaltsjahres (Saldo aus Nummern 40 und 41)	4.445.561,44	---	1.044.281,37	---	---	---	---	---
	nachrichtlich:								
43	den voraussichtlichen Bestand an inneren Darlehen zum Jahresende	0,00	---	0,00	---	---	---	---	---

Jahresabschluss NKHR 2022 der Gemeinde Allmendingen



**Teilergebnisrechnung mit Planvergleich
Teilhaushalt 1 Innere Verwaltung**

Gemeinde Allmendingen

Nr.		Ergebnis 2021	Fortgeschr. Ansatz 2022	Ergebnis 2022	Vergleich Ergebnis/Ansatz (Sp.3 - 2)	Ergänz. Fest- legungen im HH-Vollzug	Ermächtig.- übertragung aus 2021	verfügbare Mittel abzgl. Ergebnis	Ermächtig.- übertragung nach 2023
EUR									
		1	2	3	4	5	6	7	8
1	Steuern und ähnliche Abgaben	0,00	0	0,00	0,00	0,00	0	0,00	0
2	Zuweisungen und Zuwendungen, Umlagen	0,00	0	0,00	0,00	0,00	0	0,00	0
3	Aufgelöste Investitionszuwendungen und -beiträge	14.356,10	14.850	14.486,75	-363,25	0,00	0	363,25	0
4	Sonstige Transfererträge	0,00	0	0,00	0,00	0,00	0	0,00	0
5	Entgelte für öffentliche Leistungen oder Einrichtungen	1.915,13	800	479,60	-320,40	0,00	0	320,40	0
6	Sonstige privatrechtliche Leistungsentgelte	49.699,12	41.300	43.879,19	2.579,19	0,00	0	-2.579,19	0
7	Kostenerstattungen und Kostenumlagen	410.187,88	323.600	393.978,22	70.378,22	0,00	0	-70.378,22	0
8	Zinsen und ähnliche Erträge	311,04	200	462,15	262,15	0,00	0	-262,15	0
9	Aktivierete Eigenleistungen und Bestandsveränderungen	2.190,92	0	0,00	0,00	0,00	0	0,00	0
10	Sonstige ordentliche Erträge	21.389,75	24.250	31.589,55	7.339,55	0,00	0	-7.339,55	0
11	Anteilige ordentliche Erträge (Summe aus Nummern 1 bis 10)	500.049,94	405.000	484.875,46	79.875,46	0,00	0	-79.875,46	0
12	Personalaufwendungen	-1.788.932,57	-1.794.835	-1.871.858,41	-77.023,41	0,00	0	77.023,41	0
13	Versorgungsaufwendungen	0,00	0	0,00	0,00	0,00	0	0,00	0
14	Aufwendungen für Sach- und Dienstleistungen	-288.344,01	-407.400	-361.629,23	45.770,77	0,00	0	-45.770,77	0
15	Abschreibungen	-97.614,59	-108.350	-102.911,22	5.438,78	0,00	0	-5.438,78	0
16	Zinsen und ähnliche Aufwendungen	-15.034,13	-15.000	-7.694,29	7.305,71	0,00	0	-7.305,71	0
17	Transferaufwendungen	-3.269,18	-4.000	-3.043,14	956,86	0,00	0	-956,86	0
18	Sonstige ordentliche Aufwendungen	-251.830,31	-260.750	-226.763,75	33.986,25	0,00	0	-33.986,25	0
19	Anteilige ordentliche Aufwendungen (Summe aus Nummern 12 bis 18)	-2.445.024,79	-2.590.335	-2.573.900,04	16.434,96	0,00	0	-16.434,96	0
20	Anteiliges ordentliches Ergebnis (Saldo aus Nummern 11 und 19)	-1.944.974,85	-2.185.335	-2.089.024,58	96.310,42	0,00	0	-96.310,42	0
21	Erträge aus internen Leistungen	551.882,20	609.450	551.014,99	-58.435,01	0,00	0	58.435,01	0
22	Aufwendungen für interne Leistungen	-119.459,01	-183.800	-87.968,67	95.831,33	0,00	0	-95.831,33	0
23	Kalkulatorische Kosten	-6.933,70	-36.050	-6.370,86	29.679,14	0,00	0	-29.679,14	0
24	Kalkulatorisches Ergebnis (Saldo aus Nummern 21 bis 23)	425.489,49	389.600	456.675,46	67.075,46	0,00	0	-67.075,46	0
25	Nettoressourcenbedarf/-überschuss (Saldo der Nummern 20 und 24)	-1.519.485,36	-1.795.735	-1.632.349,12	163.385,88	0,00	0	-163.385,88	0

Jahresabschluss NKHR 2022 der Gemeinde Allmendingen



**Teilfinanzrechnung mit Planvergleich
Teilhaushalt 1 Innere Verwaltung**

Gemeinde Allmendingen

Nr.		Ergebnis 2021	Fortgeschr. Ansatz 2022	Ergebnis 2022	Vergleich Ergebnis/Ansatz (Sp.3 - 2)	Ergänz. Fest- legungen im HH-Vollzug	Ermächtig.- übertragung aus 2021	verfügbare Mittel abzgl. Ergebnis	Ermächtig.- übertragung nach 2023
		EUR							
		1	2	3	4	5	6	7	8
1	Summe der Einzahlungen aus laufender Verwaltungstätigkeit (ohne außerordentliche zahlungswirksame Erträge aus Vermögensveräußerung)	368.900,88	390.150	338.539,44	-51.610,56	0,00	0	51.610,56	0
2	Summe der Auszahlungen aus laufender Verwaltungstätigkeit	-2.217.779,17	-2.481.985	-2.393.651,89	88.333,11	0,00	0	-88.333,11	0
3	Anteilliger Zahlungsmittelüberschuss/-bedarf aus laufender Verwaltungstätigkeit (Saldo aus Nummer 1 und 2)	-1.848.878,29	-2.091.835	-2.055.112,45	36.722,55	0,00	0	-36.722,55	0
4	Einzahlungen aus Investitionszuwendungen	0,00	0	1.855,21	1.855,21	0,00	0	-1.855,21	0
5	Einzahlungen aus Investitionsbeiträgen und ähnlichen Entgelten für Investitionstätigkeit	0,00	0	0,00	0,00	0,00	0	0,00	0
6	Einzahlungen aus der Veräußerung von Sachvermögen	451.123,04	753.000	78.318,83	-674.681,17	0,00	0	674.681,17	0
7	Einzahlungen aus der Veräußerung von Finanzvermögen	0,00	0	0,00	0,00	0,00	0	0,00	0
8	Einzahlungen für sonstige Investitionstätigkeit	0,00	0	0,00	0,00	0,00	0	0,00	0
9	Summe der Einzahlungen aus Investitionstätigkeit (Summe aus Nummer 4 bis 8)	451.123,04	753.000	80.174,04	-672.825,96	0,00	0	672.825,96	0
10	Auszahlungen für den Erwerb von Grundstücken und Gebäuden	-17.780,17	-225.700	-170.641,68	55.058,32	0,00	0	-55.058,32	0
11	Auszahlungen für Baumaßnahmen	0,00	-60.000	0,00	60.000,00	0,00	0	-60.000,00	0
12	Auszahlungen für den Erwerb von beweglichem Sachvermögen	-75.045,20	-1.500	-10.994,13	-9.494,13	0,00	0	9.494,13	0
13	Auszahlungen für den Erwerb von Finanzvermögen	0,00	0	0,00	0,00	0,00	0	0,00	0
14	Auszahlungen für Investitionsförderungsmaßnahmen	0,00	0	0,00	0,00	0,00	0	0,00	0
15	Auszahlungen für den Erwerb von immateriellen Vermögensgegenständen	-2.790,55	0	-2.790,55	-2.790,55	0,00	0	2.790,55	0
16	Summe der Auszahlungen aus Investitionstätigkeit (Summe aus Nummer 10 bis 15)	-95.615,92	-287.200	-184.426,36	102.773,64	0,00	0	-102.773,64	0
17	Anteilliger Finanzierungsmittelüberschuss/-bedarf aus Investitionstätigkeit (Saldo aus Nummer 9 und 16)	355.507,12	465.800	-104.252,32	-570.052,32	0,00	0	570.052,32	0
18	Anteilliger Finanzierungsmittelüberschuss/-bedarf (Summe aus Nummer 3 und 17)	-1.493.371,17	-1.626.035	-2.159.364,77	-533.329,77	0,00	0	533.329,77	0

Jahresabschluss NKHR 2022 der Gemeinde Allmendingen



**Teilergebnisrechnung mit Planvergleich
Produktbereich 11 Innere Verwaltung**

Gemeinde Allmendingen

Nr.		Ergebnis 2021	Fortgeschr. Ansatz 2022	Ergebnis 2022	Vergleich Ergebnis/Ansatz (Sp.3 - 2)	Ergänz. Fest- legungen im HH-Vollzug	Ermächtig.- übertragung aus 2021	verfügbare Mittel abzgl. Ergebnis	Ermächtig.- übertragung nach 2023
EUR									
		1	2	3	4	5	6	7	8
1	Steuern und ähnliche Abgaben	0,00	0	0,00	0,00	0,00	0	0,00	0
2	Zuweisungen und Zuwendungen, Umlagen	0,00	0	0,00	0,00	0,00	0	0,00	0
3	Aufgelöste Investitionszuwendungen und -beiträge	14.356,10	14.850	14.486,75	-363,25	0,00	0	363,25	0
4	Sonstige Transfererträge	0,00	0	0,00	0,00	0,00	0	0,00	0
5	Entgelte für öffentliche Leistungen oder Einrichtungen	1.915,13	800	479,60	-320,40	0,00	0	320,40	0
6	Sonstige privatrechtliche Leistungsentgelte	49.699,12	41.300	43.879,19	2.579,19	0,00	0	-2.579,19	0
7	Kostenerstattungen und Kostenumlagen	410.187,88	323.600	393.978,22	70.378,22	0,00	0	-70.378,22	0
8	Zinsen und ähnliche Erträge	311,04	200	462,15	262,15	0,00	0	-262,15	0
9	Aktivierete Eigenleistungen und Bestandsveränderungen	2.190,92	0	0,00	0,00	0,00	0	0,00	0
10	Sonstige ordentliche Erträge	21.389,75	24.250	31.589,55	7.339,55	0,00	0	-7.339,55	0
11	Anteilige ordentliche Erträge (Summe aus Nummern 1 bis 10)	500.049,94	405.000	484.875,46	79.875,46	0,00	0	-79.875,46	0
12	Personalaufwendungen	-1.788.932,57	-1.794.835	-1.871.858,41	-77.023,41	0,00	0	77.023,41	0
13	Versorgungsaufwendungen	0,00	0	0,00	0,00	0,00	0	0,00	0
14	Aufwendungen für Sach- und Dienstleistungen	-288.344,01	-407.400	-361.629,23	45.770,77	0,00	0	-45.770,77	0
15	Abschreibungen	-97.614,59	-108.350	-102.911,22	5.438,78	0,00	0	-5.438,78	0
16	Zinsen und ähnliche Aufwendungen	-15.034,13	-15.000	-7.694,29	7.305,71	0,00	0	-7.305,71	0
17	Transferaufwendungen	-3.269,18	-4.000	-3.043,14	956,86	0,00	0	-956,86	0
18	Sonstige ordentliche Aufwendungen	-251.830,31	-260.750	-226.763,75	33.986,25	0,00	0	-33.986,25	0
19	Anteilige ordentliche Aufwendungen (Summe aus Nummern 12 bis 18)	-2.445.024,79	-2.590.335	-2.573.900,04	16.434,96	0,00	0	-16.434,96	0
20	Anteiliges ordentliches Ergebnis (Saldo aus Nummern 11 und 19)	-1.944.974,85	-2.185.335	-2.089.024,58	96.310,42	0,00	0	-96.310,42	0
21	Erträge aus internen Leistungen	551.882,20	609.450	551.014,99	-58.435,01	0,00	0	58.435,01	0
22	Aufwendungen für interne Leistungen	-119.459,01	-183.800	-87.968,67	95.831,33	0,00	0	-95.831,33	0
23	Kalkulatorische Kosten	-6.933,70	-36.050	-6.370,86	29.679,14	0,00	0	-29.679,14	0
24	Kalkulatorisches Ergebnis (Saldo aus Nummern 21 bis 23)	425.489,49	389.600	456.675,46	67.075,46	0,00	0	-67.075,46	0
25	Nettoressourcenbedarf/-überschuss (Saldo der Nummern 20 und 24)	-1.519.485,36	-1.795.735	-1.632.349,12	163.385,88	0,00	0	-163.385,88	0

Jahresabschluss NKHR 2022 der Gemeinde Allmendingen



**Teilfinanzrechnung mit Planvergleich
Produktbereich 11 Innere Verwaltung**

Gemeinde Allmendingen

Nr.		Ergebnis 2021	Fortgeschr. Ansatz 2022	Ergebnis 2022	Vergleich Ergebnis/Ansatz (Sp.3 - 2)	Ergänz. Fest- legungen im HH-Vollzug	Ermächtig- übertragung aus 2021	verfügbare Mittel abzgl. Ergebnis	Ermächtig- übertragung nach 2023
EUR									
		1	2	3	4	5	6	7	8
1	Summe der Einzahlungen aus laufender Verwaltungstätigkeit (ohne außerordentliche zahlungswirksame Erträge aus Vermögensveräußerung)	368.900,88	390.150	338.539,44	-51.610,56	0,00	0	51.610,56	0
2	Summe der Auszahlungen aus laufender Verwaltungstätigkeit	-2.217.779,17	-2.481.985	-2.393.651,89	88.333,11	0,00	0	-88.333,11	0
3	Anteilliger Zahlungsmittelüberschuss/-bedarf aus laufender Verwaltungstätigkeit (Saldo aus Nummer 1 und 2)	-1.848.878,29	-2.091.835	-2.055.112,45	36.722,55	0,00	0	-36.722,55	0
4	Einzahlungen aus Investitionszuwendungen	0,00	0	1.855,21	1.855,21	0,00	0	-1.855,21	0
5	Einzahlungen aus Investitionsbeiträgen und ähnlichen Entgelten für Investitionstätigkeit	0,00	0	0,00	0,00	0,00	0	0,00	0
6	Einzahlungen aus der Veräußerung von Sachvermögen	451.123,04	753.000	78.318,83	-674.681,17	0,00	0	674.681,17	0
7	Einzahlungen aus der Veräußerung von Finanzvermögen	0,00	0	0,00	0,00	0,00	0	0,00	0
8	Einzahlungen für sonstige Investitionstätigkeit	0,00	0	0,00	0,00	0,00	0	0,00	0
9	Summe der Einzahlungen aus Investitionstätigkeit (Summe aus Nummer 4 bis 8)	451.123,04	753.000	80.174,04	-672.825,96	0,00	0	672.825,96	0
10	Auszahlungen für den Erwerb von Grundstücken und Gebäuden	-17.780,17	-225.700	-170.641,68	55.058,32	0,00	0	-55.058,32	0
11	Auszahlungen für Baumaßnahmen	0,00	-60.000	0,00	60.000,00	0,00	0	-60.000,00	0
12	Auszahlungen für den Erwerb von beweglichem Sachvermögen	-75.045,20	-1.500	-10.994,13	-9.494,13	0,00	0	9.494,13	0
13	Auszahlungen für den Erwerb von Finanzvermögen	0,00	0	0,00	0,00	0,00	0	0,00	0
14	Auszahlungen für Investitionsförderungsmaßnahmen	0,00	0	0,00	0,00	0,00	0	0,00	0
15	Auszahlungen für den Erwerb von immateriellen Vermögensgegenständen	-2.790,55	0	-2.790,55	-2.790,55	0,00	0	2.790,55	0
16	Summe der Auszahlungen aus Investitionstätigkeit (Summe aus Nummer 10 bis 15)	-95.615,92	-287.200	-184.426,36	102.773,64	0,00	0	-102.773,64	0
17	Anteilliger Finanzierungsmittelüberschuss/-bedarf aus Investitionstätigkeit (Saldo aus Nummer 9 und 16)	355.507,12	465.800	-104.252,32	-570.052,32	0,00	0	570.052,32	0
18	Anteilliger Finanzierungsmittelüberschuss/-bedarf (Summe aus Nummer 3 und 17)	-1.493.371,17	-1.626.035	-2.159.364,77	-533.329,77	0,00	0	533.329,77	0

Jahresabschluss NKHR 2022 der Gemeinde Allmendingen



**Teilergebnisrechnung mit Planvergleich
Produktgruppe 1110 Steuerung - [THH 1]**

Gemeinde Allmendingen

Nr.		Ergebnis 2021	Fortgeschr. Ansatz 2022	Ergebnis 2022	Vergleich Ergebnis/Ansatz (Sp.3 - 2)	Ergänz. Fest- legungen im HH-Vollzug	Ermächtig.- übertragung aus 2021	verfügbare Mittel abzgl. Ergebnis	Ermächtig.- übertragung nach 2023
		EUR							
		1	2	3	4	5	6	7	8
1	Steuern und ähnliche Abgaben	0,00	0	0,00	0,00	0,00	0	0,00	0
2	Zuweisungen und Zuwendungen, Umlagen	0,00	0	0,00	0,00	0,00	0	0,00	0
3	Aufgelöste Investitionszuwendungen und -beiträge	0,00	0	0,00	0,00	0,00	0	0,00	0
4	Sonstige Transfererträge	0,00	0	0,00	0,00	0,00	0	0,00	0
5	Entgelte für öffentliche Leistungen oder Einrichtungen	0,00	0	0,00	0,00	0,00	0	0,00	0
6	Sonstige privatrechtliche Leistungsentgelte	0,00	0	0,00	0,00	0,00	0	0,00	0
7	Kostenerstattungen und Kostenumlagen	6.511,48	5.000	6.487,26	1.487,26	0,00	0	-1.487,26	0
8	Zinsen und ähnliche Erträge	0,00	0	0,00	0,00	0,00	0	0,00	0
9	Aktivierete Eigenleistungen und Bestandsveränderungen	0,00	0	0,00	0,00	0,00	0	0,00	0
10	Sonstige ordentliche Erträge	48,00	50	0,00	-50,00	0,00	0	50,00	0
11	Anteilige ordentliche Erträge (Summe aus Nummern 1 bis 10)	6.559,48	5.050	6.487,26	1.437,26	0,00	0	-1.437,26	0
12	Personalaufwendungen	-287.453,20	-291.600	-285.560,91	6.039,09	0,00	0	-6.039,09	0
13	Versorgungsaufwendungen	0,00	0	0,00	0,00	0,00	0	0,00	0
14	Aufwendungen für Sach- und Dienstleistungen	-10.755,90	-19.000	-9.213,06	9.786,94	0,00	0	-9.786,94	0
15	Abschreibungen	-82,26	-1.000	-987,10	12,90	0,00	0	-12,90	0
16	Zinsen und ähnliche Aufwendungen	0,00	0	0,00	0,00	0,00	0	0,00	0
17	Transferaufwendungen	0,00	0	0,00	0,00	0,00	0	0,00	0
18	Sonstige ordentliche Aufwendungen	-73.120,91	-74.900	-68.068,52	6.831,48	0,00	0	-6.831,48	0
19	Anteilige ordentliche Aufwendungen (Summe aus Nummern 12 bis 18)	-371.412,27	-386.500	-363.829,59	22.670,41	0,00	0	-22.670,41	0
20	Anteiliges ordentliches Ergebnis (Saldo aus Nummern 11 und 19)	-364.852,79	-381.450	-357.342,33	24.107,67	0,00	0	-24.107,67	0
21	Erträge aus internen Leistungen	17.322,50	14.000	17.253,43	3.253,43	0,00	0	-3.253,43	0
22	Aufwendungen für interne Leistungen	0,00	0	0,00	0,00	0,00	0	0,00	0
23	Kalkulatorische Kosten	0,00	-50	0,00	50,00	0,00	0	-50,00	0
24	Kalkulatorisches Ergebnis (Saldo aus Nummern 21 bis 23)	17.322,50	13.950	17.253,43	3.303,43	0,00	0	-3.303,43	0
25	Nettoressourcenbedarf/-überschuss (Saldo der Nummern 20 und 24)	-347.530,29	-367.500	-340.088,90	27.411,10	0,00	0	-27.411,10	0

Jahresabschluss NKHR 2022 der Gemeinde Allmendingen



Teilfinanzrechnung mit Planvergleich
Produktgruppe 1110 Steuerung - [THH 1]

Gemeinde Allmendingen

Nr.		Ergebnis 2021	Fortgeschr. Ansatz 2022	Ergebnis 2022	Vergleich Ergebnis/Ansatz (Sp.3 - 2)	Ergänz. Fest- legungen im HH-Vollzug	Ermächtig.- übertragung aus 2021	verfügbare Mittel abzgl. Ergebnis	Ermächtig.- übertragung nach 2023
		EUR							
		1	2	3	4	5	6	7	8
1	Summe der Einzahlungen aus laufender Verwaltungstätigkeit (ohne außerordentliche zahlungswirksame Erträge aus Vermögensveräußerung)	6.559,48	5.050	6.487,26	1.437,26	0,00	0	-1.437,26	0
2	Summe der Auszahlungen aus laufender Verwaltungstätigkeit	-367.752,09	-385.500	-362.573,16	22.926,84	0,00	0	-22.926,84	0
3	Anteilliger Zahlungsmittelüberschuss/-bedarf aus laufender Verwaltungstätigkeit (Saldo aus Nummer 1 und 2)	-361.192,61	-380.450	-356.085,90	24.364,10	0,00	0	-24.364,10	0
4	Einzahlungen aus Investitionszuwendungen	0,00	0	0,00	0,00	0,00	0	0,00	0
5	Einzahlungen aus Investitionsbeiträgen und ähnlichen Entgelten für Investitionstätigkeit	0,00	0	0,00	0,00	0,00	0	0,00	0
6	Einzahlungen aus der Veräußerung von Sachvermögen	0,00	0	0,00	0,00	0,00	0	0,00	0
7	Einzahlungen aus der Veräußerung von Finanzvermögen	0,00	0	0,00	0,00	0,00	0	0,00	0
8	Einzahlungen für sonstige Investitionstätigkeit	0,00	0	0,00	0,00	0,00	0	0,00	0
9	Summe der Einzahlungen aus Investitionstätigkeit (Summe aus Nummer 4 bis 8)	0,00	0	0,00	0,00	0,00	0	0,00	0
10	Auszahlungen für den Erwerb von Grundstücken und Gebäuden	0,00	0	0,00	0,00	0,00	0	0,00	0
11	Auszahlungen für Baumaßnahmen	0,00	0	0,00	0,00	0,00	0	0,00	0
12	Auszahlungen für den Erwerb von beweglichem Sachvermögen	0,00	0	-3.948,42	-3.948,42	0,00	0	3.948,42	0
13	Auszahlungen für den Erwerb von Finanzvermögen	0,00	0	0,00	0,00	0,00	0	0,00	0
14	Auszahlungen für Investitionsförderungsmaßnahmen	0,00	0	0,00	0,00	0,00	0	0,00	0
15	Auszahlungen für den Erwerb von immateriellen Vermögensgegenständen	0,00	0	0,00	0,00	0,00	0	0,00	0
16	Summe der Auszahlungen aus Investitionstätigkeit (Summe aus Nummer 10 bis 15)	0,00	0	-3.948,42	-3.948,42	0,00	0	3.948,42	0
17	Anteilliger Finanzierungsmittelüberschuss/-bedarf aus Investitionstätigkeit (Saldo aus Nummer 9 und 16)	0,00	0	-3.948,42	-3.948,42	0,00	0	3.948,42	0
18	Anteilliger Finanzierungsmittelüberschuss/-bedarf (Summe aus Nummer 3 und 17)	-361.192,61	-380.450	-360.034,32	20.415,68	0,00	0	-20.415,68	0



**Finanzrechnung der Investitionsmaßnahmen
Produktgruppe 1110 Steuerung - [THH 1]**

Gemeinde Allmendingen

Investition 7-1110-002 Ausstattung Steuerung

Nr.		Ergebnis 2021	Fortgeschr. Ansatz 2022	Ergebnis 2022	Vergleich Ergebnis/Ansatz (Sp.3 - 2)	Ergänz. Fest- legungen im HH-Vollzug	Ermächtig.- übertragung aus 2021	verfügbare Mittel abzgl. Ergebnis	Ermächtig.- übertragung nach 2023
		EUR							
		1	2	3	4	5	6	7	8
9	Auszahlungen für den Erwerb von beweglichem Sachvermögen	0,00	0	-3.948,42	-3.948,42	0,00	0	3.948,42	0
13	Summe der Auszahlungen aus Investitionstätigkeit (Summe aus Nummer 7 bis 12)	0,00	0	-3.948,42	-3.948,42	0,00	0	3.948,42	0
14	Saldo aus Investitionstätigkeit (Saldo aus Nummer 6 und 13)	0,00	0	-3.948,42	-3.948,42	0,00	0	3.948,42	0
16	Gesamtkosten der Maßnahme (Summe aus Nummer 13 und 15)	0,00	0	-3.948,42	-3.948,42	0,00	0	3.948,42	0

Jahresabschluss NKHR 2022 der Gemeinde Allmendingen



Teilergebnisrechnung mit Planvergleich
Produktgruppe 1120 Organisation und EDV - [THH 1]

Gemeinde Allmendingen

Nr.		Ergebnis 2021	Fortgeschr. Ansatz 2022	Ergebnis 2022	Vergleich Ergebnis/Ansatz (Sp.3 - 2)	Ergänz. Festlegungen im HH-Vollzug	Ermächtig.-übertragung aus 2021	verfügbare Mittel abzgl. Ergebnis	Ermächtig.-übertragung nach 2023
		EUR							
		1	2	3	4	5	6	7	8
1	Steuern und ähnliche Abgaben	0,00	0	0,00	0,00	0,00	0	0,00	0
2	Zuweisungen und Zuwendungen, Umlagen	0,00	0	0,00	0,00	0,00	0	0,00	0
3	Aufgelöste Investitionszuwendungen und -beiträge	0,00	0	0,00	0,00	0,00	0	0,00	0
4	Sonstige Transfererträge	0,00	0	0,00	0,00	0,00	0	0,00	0
5	Entgelte für öffentliche Leistungen oder Einrichtungen	0,00	0	0,00	0,00	0,00	0	0,00	0
6	Sonstige privatrechtliche Leistungsentgelte	0,00	0	0,00	0,00	0,00	0	0,00	0
7	Kostenerstattungen und Kostenumlagen	1.951,84	500	2.223,80	1.723,80	0,00	0	-1.723,80	0
8	Zinsen und ähnliche Erträge	0,00	0	0,00	0,00	0,00	0	0,00	0
9	Aktivierete Eigenleistungen und Bestandveränderungen	0,00	0	0,00	0,00	0,00	0	0,00	0
10	Sonstige ordentliche Erträge	5.319,86	0	18.754,23	18.754,23	0,00	0	-18.754,23	0
11	Anteilige ordentliche Erträge (Summe aus Nummern 1 bis 10)	7.271,70	500	20.978,03	20.478,03	0,00	0	-20.478,03	0
12	Personalaufwendungen	0,00	0	0,00	0,00	0,00	0	0,00	0
13	Versorgungsaufwendungen	0,00	0	0,00	0,00	0,00	0	0,00	0
14	Aufwendungen für Sach- und Dienstleistungen	-17.220,61	-18.500	-24.366,21	-5.866,21	0,00	0	5.866,21	0
15	Abschreibungen	0,00	0	-124,10	-124,10	0,00	0	124,10	0
16	Zinsen und ähnliche Aufwendungen	0,00	0	0,00	0,00	0,00	0	0,00	0
17	Transferaufwendungen	0,00	0	0,00	0,00	0,00	0	0,00	0
18	Sonstige ordentliche Aufwendungen	-15.310,18	-12.000	-4.239,61	7.760,39	0,00	0	-7.760,39	0
19	Anteilige ordentliche Aufwendungen (Summe aus Nummern 12 bis 18)	-32.530,79	-30.500	-28.729,92	1.770,08	0,00	0	-1.770,08	0
20	Anteiliges ordentliches Ergebnis (Saldo aus Nummern 11 und 19)	-25.259,09	-30.000	-7.751,89	22.248,11	0,00	0	-22.248,11	0
21	Erträge aus internen Leistungen	3.903,73	0	3.447,63	3.447,63	0,00	0	-3.447,63	0
22	Aufwendungen für interne Leistungen	0,00	0	0,00	0,00	0,00	0	0,00	0
23	Kalkulatorische Kosten	0,00	0	0,00	0,00	0,00	0	0,00	0
24	Kalkulatorisches Ergebnis (Saldo aus Nummern 21 bis 23)	3.903,73	0	3.447,63	3.447,63	0,00	0	-3.447,63	0
25	Nettoressourcenbedarf/-überschuss (Saldo der Nummern 20 und 24)	-21.355,36	-30.000	-4.304,26	25.695,74	0,00	0	-25.695,74	0

Jahresabschluss NKHR 2022 der Gemeinde Allmendingen



Teilfinanzrechnung mit Planvergleich
Produktgruppe 1120 Organisation und EDV - [THH 1]

Gemeinde Allmendingen

Nr.		Ergebnis 2021	Fortgeschr. Ansatz 2022	Ergebnis 2022	Vergleich Ergebnis/Ansatz (Sp.3 - 2)	Ergänz. Fest- legungen im HH-Vollzug	Ermächtig- übertragung aus 2021	verfügbare Mittel abzgl. Ergebnis	Ermächtig- übertragung nach 2023
		EUR							
		1	2	3	4	5	6	7	8
1	Summe der Einzahlungen aus laufender Verwaltungstätigkeit (ohne außerordentliche zahlungswirksame Erträge aus Vermögensveräußerung)	1.951,84	500	7.543,66	7.043,66	0,00	0	-7.043,66	0
2	Summe der Auszahlungen aus laufender Verwaltungstätigkeit	-20.180,50	-30.500	-24.088,02	6.411,98	0,00	0	-6.411,98	0
3	Anteilliger Zahlungsmittelüberschuss/-bedarf aus laufender Verwaltungstätigkeit (Saldo aus Nummer 1 und 2)	-18.228,66	-30.000	-16.544,36	13.455,64	0,00	0	-13.455,64	0
4	Einzahlungen aus Investitionszuwendungen	0,00	0	0,00	0,00	0,00	0	0,00	0
5	Einzahlungen aus Investitionsbeiträgen und ähnlichen Entgelten für Investitionstätigkeit	0,00	0	0,00	0,00	0,00	0	0,00	0
6	Einzahlungen aus der Veräußerung von Sachvermögen	0,00	0	0,00	0,00	0,00	0	0,00	0
7	Einzahlungen aus der Veräußerung von Finanzvermögen	0,00	0	0,00	0,00	0,00	0	0,00	0
8	Einzahlungen für sonstige Investitionstätigkeit	0,00	0	0,00	0,00	0,00	0	0,00	0
9	Summe der Einzahlungen aus Investitionstätigkeit (Summe aus Nummer 4 bis 8)	0,00	0	0,00	0,00	0,00	0	0,00	0
10	Auszahlungen für den Erwerb von Grundstücken und Gebäuden	0,00	0	0,00	0,00	0,00	0	0,00	0
11	Auszahlungen für Baumaßnahmen	0,00	0	0,00	0,00	0,00	0	0,00	0
12	Auszahlungen für den Erwerb von beweglichem Sachvermögen	0,00	0	0,00	0,00	0,00	0	0,00	0
13	Auszahlungen für den Erwerb von Finanzvermögen	0,00	0	0,00	0,00	0,00	0	0,00	0
14	Auszahlungen für Investitionsförderungsmaßnahmen	0,00	0	0,00	0,00	0,00	0	0,00	0
15	Auszahlungen für den Erwerb von immateriellen Vermögensgegenständen	0,00	0	0,00	0,00	0,00	0	0,00	0
16	Summe der Auszahlungen aus Investitionstätigkeit (Summe aus Nummer 10 bis 15)	0,00	0	0,00	0,00	0,00	0	0,00	0
17	Anteilliger Finanzierungsmittelüberschuss/-bedarf aus Investitionstätigkeit (Saldo aus Nummer 9 und 16)	0,00	0	0,00	0,00	0,00	0	0,00	0
18	Anteilliger Finanzierungsmittelüberschuss/-bedarf (Summe aus Nummer 3 und 17)	-18.228,66	-30.000	-16.544,36	13.455,64	0,00	0	-13.455,64	0

Jahresabschluss NKHR 2022 der Gemeinde Allmendingen



Teilergebnisrechnung mit Planvergleich
Produktgruppe 1122 Finanzverwaltung, Kasse - [THH 1]

Gemeinde Allmendingen

Nr.		Ergebnis 2021	Fortgeschr. Ansatz 2022	Ergebnis 2022	Vergleich Ergebnis/Ansatz (Sp.3 - 2)	Ergänz. Festlegungen im HH-Vollzug	Ermächtig.-übertragung aus 2021	verfügbare Mittel abzgl. Ergebnis	Ermächtig.-übertragung nach 2023
		EUR							
		1	2	3	4	5	6	7	8
1	Steuern und ähnliche Abgaben	0,00	0	0,00	0,00	0,00	0	0,00	0
2	Zuweisungen und Zuwendungen, Umlagen	0,00	0	0,00	0,00	0,00	0	0,00	0
3	Aufgelöste Investitionszuwendungen und -beiträge	0,00	0	0,00	0,00	0,00	0	0,00	0
4	Sonstige Transfererträge	0,00	0	0,00	0,00	0,00	0	0,00	0
5	Entgelte für öffentliche Leistungen oder Einrichtungen	16,00	0	0,00	0,00	0,00	0	0,00	0
6	Sonstige privatrechtliche Leistungsentgelte	82,11	0	0,00	0,00	0,00	0	0,00	0
7	Kostenerstattungen und Kostenumlagen	28.590,62	16.800	33.095,99	16.295,99	0,00	0	-16.295,99	0
8	Zinsen und ähnliche Erträge	311,04	200	462,15	262,15	0,00	0	-262,15	0
9	Aktivierete Eigenleistungen und Bestandveränderungen	0,00	0	0,00	0,00	0,00	0	0,00	0
10	Sonstige ordentliche Erträge	15.918,75	20.100	12.835,32	-7.264,68	0,00	0	7.264,68	0
11	Anteilige ordentliche Erträge (Summe aus Nummern 1 bis 10)	44.918,52	37.100	46.393,46	9.293,46	0,00	0	-9.293,46	0
12	Personalaufwendungen	-474.448,71	-490.600	-548.020,42	-57.420,42	0,00	0	57.420,42	0
13	Versorgungsaufwendungen	0,00	0	0,00	0,00	0,00	0	0,00	0
14	Aufwendungen für Sach- und Dienstleistungen	-82.605,29	-110.500	-69.182,83	41.317,17	0,00	0	-41.317,17	0
15	Abschreibungen	-909,75	0	-1.233,47	-1.233,47	0,00	0	1.233,47	0
16	Zinsen und ähnliche Aufwendungen	-15.034,13	-15.000	-7.694,29	7.305,71	0,00	0	-7.305,71	0
17	Transferaufwendungen	0,00	0	0,00	0,00	0,00	0	0,00	0
18	Sonstige ordentliche Aufwendungen	-31.663,40	-30.550	-20.054,05	10.495,95	0,00	0	-10.495,95	0
19	Anteilige ordentliche Aufwendungen (Summe aus Nummern 12 bis 18)	-604.661,28	-646.650	-646.185,06	464,94	0,00	0	-464,94	0
20	Anteiliges ordentliches Ergebnis (Saldo aus Nummern 11 und 19)	-559.742,76	-609.550	-599.791,60	9.758,40	0,00	0	-9.758,40	0
21	Erträge aus internen Leistungen	45.632,34	54.000	46.426,24	-7.573,76	0,00	0	7.573,76	0
22	Aufwendungen für interne Leistungen	0,00	0	0,00	0,00	0,00	0	0,00	0
23	Kalkulatorische Kosten	0,00	0	0,00	0,00	0,00	0	0,00	0
24	Kalkulatorisches Ergebnis (Saldo aus Nummern 21 bis 23)	45.632,34	54.000	46.426,24	-7.573,76	0,00	0	7.573,76	0
25	Nettoressourcenbedarf/-überschuss (Saldo der Nummern 20 und 24)	-514.110,42	-555.550	-553.365,36	2.184,64	0,00	0	-2.184,64	0

Jahresabschluss NKHR 2022 der Gemeinde Allmendingen



Teilfinanzrechnung mit Planvergleich
Produktgruppe 1122 Finanzverwaltung, Kasse - [THH 1]

Gemeinde Allmendingen

Nr.		Ergebnis 2021	Fortgeschr. Ansatz 2022	Ergebnis 2022	Vergleich Ergebnis/Ansatz (Sp.3 - 2)	Ergänz. Fest- legungen im HH-Vollzug	Ermächtig.- übertragung aus 2021	verfügbare Mittel abzgl. Ergebnis	Ermächtig.- übertragung nach 2023
		EUR							
		1	2	3	4	5	6	7	8
1	Summe der Einzahlungen aus laufender Verwaltungstätigkeit (ohne außerordentliche zahlungswirksame Erträge aus Vermögensveräußerung)	42.886,34	37.100	42.082,42	4.982,42	0,00	0	-4.982,42	0
2	Summe der Auszahlungen aus laufender Verwaltungstätigkeit	-547.852,83	-646.650	-632.372,61	14.277,39	0,00	0	-14.277,39	0
3	Anteilliger Zahlungsmittelüberschuss/-bedarf aus laufender Verwaltungstätigkeit (Saldo aus Nummer 1 und 2)	-504.966,49	-609.550	-590.290,19	19.259,81	0,00	0	-19.259,81	0
4	Einzahlungen aus Investitionszuwendungen	0,00	0	0,00	0,00	0,00	0	0,00	0
5	Einzahlungen aus Investitionsbeiträgen und ähnlichen Entgelten für Investitionstätigkeit	0,00	0	0,00	0,00	0,00	0	0,00	0
6	Einzahlungen aus der Veräußerung von Sachvermögen	0,00	0	0,00	0,00	0,00	0	0,00	0
7	Einzahlungen aus der Veräußerung von Finanzvermögen	0,00	0	0,00	0,00	0,00	0	0,00	0
8	Einzahlungen für sonstige Investitionstätigkeit	0,00	0	0,00	0,00	0,00	0	0,00	0
9	Summe der Einzahlungen aus Investitionstätigkeit (Summe aus Nummer 4 bis 8)	0,00	0	0,00	0,00	0,00	0	0,00	0
10	Auszahlungen für den Erwerb von Grundstücken und Gebäuden	0,00	0	0,00	0,00	0,00	0	0,00	0
11	Auszahlungen für Baumaßnahmen	0,00	0	0,00	0,00	0,00	0	0,00	0
12	Auszahlungen für den Erwerb von beweglichem Sachvermögen	0,00	0	-1.161,44	-1.161,44	0,00	0	1.161,44	0
13	Auszahlungen für den Erwerb von Finanzvermögen	0,00	0	0,00	0,00	0,00	0	0,00	0
14	Auszahlungen für Investitionsförderungsmaßnahmen	0,00	0	0,00	0,00	0,00	0	0,00	0
15	Auszahlungen für den Erwerb von immateriellen Vermögensgegenständen	0,00	0	0,00	0,00	0,00	0	0,00	0
16	Summe der Auszahlungen aus Investitionstätigkeit (Summe aus Nummer 10 bis 15)	0,00	0	-1.161,44	-1.161,44	0,00	0	1.161,44	0
17	Anteilliger Finanzierungsmittelüberschuss/-bedarf aus Investitionstätigkeit (Saldo aus Nummer 9 und 16)	0,00	0	-1.161,44	-1.161,44	0,00	0	1.161,44	0
18	Anteilliger Finanzierungsmittelüberschuss/-bedarf (Summe aus Nummer 3 und 17)	-504.966,49	-609.550	-591.451,63	18.098,37	0,00	0	-18.098,37	0



**Finanzrechnung der Investitionsmaßnahmen
Produktgruppe 1122 Finanzverwaltung, Kasse - [THH 1]**

Gemeinde Allmendingen

Investition 7-1122-005 Ausstattung Kämmerei

Nr.		Ergebnis 2021	Fortgeschr. Ansatz 2022	Ergebnis 2022	Vergleich Ergebnis/Ansatz (Sp.3 - 2)	Ergänz. Fest- legungen im HH-Vollzug	Ermächtig.- übertragung aus 2021	verfügbare Mittel abzgl. Ergebnis	Ermächtig.- übertragung nach 2023
		EUR							
		1	2	3	4	5	6	7	8
9	Auszahlungen für den Erwerb von beweglichem Sachvermögen	0,00	0	-1.161,44	-1.161,44	0,00	0	1.161,44	0
13	Summe der Auszahlungen aus Investitionstätigkeit (Summe aus Nummer 7 bis 12)	0,00	0	-1.161,44	-1.161,44	0,00	0	1.161,44	0
14	Saldo aus Investitionstätigkeit (Saldo aus Nummer 6 und 13)	0,00	0	-1.161,44	-1.161,44	0,00	0	1.161,44	0
16	Gesamtkosten der Maßnahme (Summe aus Nummer 13 und 15)	0,00	0	-1.161,44	-1.161,44	0,00	0	1.161,44	0

Jahresabschluss NKHR 2022 der Gemeinde Allmendingen



Teilergebnisrechnung mit Planvergleich
Produktgruppe 1124 Gebäudemanagement, Techn. Immobilienmanagement - [THH 1]

Gemeinde Allmendingen

Nr.		Ergebnis 2021	Fortgeschr. Ansatz 2022	Ergebnis 2022	Vergleich Ergebnis/Ansatz (Sp.3 - 2)	Ergänz. Festlegungen im HH-Vollzug	Ermächtig.-übertragung aus 2021	verfügbare Mittel abzgl. Ergebnis	Ermächtig.-übertragung nach 2023
EUR									
		1	2	3	4	5	6	7	8
1	Steuern und ähnliche Abgaben	0,00	0	0,00	0,00	0,00	0	0,00	0
2	Zuweisungen und Zuwendungen, Umlagen	0,00	0	0,00	0,00	0,00	0	0,00	0
3	Aufgelöste Investitionszuwendungen und -beiträge	14.356,10	14.850	14.486,75	-363,25	0,00	0	363,25	0
4	Sonstige Transfererträge	0,00	0	0,00	0,00	0,00	0	0,00	0
5	Entgelte für öffentliche Leistungen oder Einrichtungen	1.538,22	500	0,00	-500,00	0,00	0	500,00	0
6	Sonstige privatrechtliche Leistungsentgelte	43.310,79	41.300	37.487,32	-3.812,68	0,00	0	3.812,68	0
7	Kostenerstattungen und Kostenumlagen	5.389,46	2.500	9.750,57	7.250,57	0,00	0	-7.250,57	0
8	Zinsen und ähnliche Erträge	0,00	0	0,00	0,00	0,00	0	0,00	0
9	Aktivierete Eigenleistungen und Bestandveränderungen	0,00	0	0,00	0,00	0,00	0	0,00	0
10	Sonstige ordentliche Erträge	0,00	4.000	0,00	-4.000,00	0,00	0	4.000,00	0
11	Anteilige ordentliche Erträge (Summe aus Nummern 1 bis 10)	64.594,57	63.150	61.724,64	-1.425,36	0,00	0	1.425,36	0
12	Personalaufwendungen	-8,00	-24.085	-24.275,32	-190,32	0,00	0	190,32	0
13	Versorgungsaufwendungen	0,00	0	0,00	0,00	0,00	0	0,00	0
14	Aufwendungen für Sach- und Dienstleistungen	-47.972,08	-117.950	-115.999,59	1.950,41	0,00	0	-1.950,41	0
15	Abschreibungen	-45.271,87	-44.800	-54.230,40	-9.430,40	0,00	0	9.430,40	0
16	Zinsen und ähnliche Aufwendungen	0,00	0	0,00	0,00	0,00	0	0,00	0
17	Transferaufwendungen	0,00	0	0,00	0,00	0,00	0	0,00	0
18	Sonstige ordentliche Aufwendungen	-25.659,93	-25.000	-36.791,44	-11.791,44	0,00	0	11.791,44	0
19	Anteilige ordentliche Aufwendungen (Summe aus Nummern 12 bis 18)	-118.911,88	-211.835	-231.296,75	-19.461,75	0,00	0	19.461,75	0
20	Anteiliges ordentliches Ergebnis (Saldo aus Nummern 11 und 19)	-54.317,31	-148.685	-169.572,11	-20.887,11	0,00	0	20.887,11	0
21	Erträge aus internen Leistungen	6.634,87	0	10.773,59	10.773,59	0,00	0	-10.773,59	0
22	Aufwendungen für interne Leistungen	-119.459,01	-166.200	-87.968,67	78.231,33	0,00	0	-78.231,33	0
23	Kalkulatorische Kosten	0,00	-29.200	0,00	29.200,00	0,00	0	-29.200,00	0
24	Kalkulatorisches Ergebnis (Saldo aus Nummern 21 bis 23)	-112.824,14	-195.400	-77.195,08	118.204,92	0,00	0	-118.204,92	0
25	Nettoressourcenbedarf/-überschuss (Saldo der Nummern 20 und 24)	-167.141,45	-344.085	-246.767,19	97.317,81	0,00	0	-97.317,81	0

Jahresabschluss NKHR 2022 der Gemeinde Allmendingen



Teilfinanzrechnung mit Planvergleich
Produktgruppe 1124 Gebäudemanagement, Techn. Immobilienmanagement - [THH 1]

Gemeinde Allmendingen

Nr.		Ergebnis 2021	Fortgeschr. Ansatz 2022	Ergebnis 2022	Vergleich Ergebnis/Ansatz (Sp.3 - 2)	Ergänz. Festlegungen im HH-Vollzug	Ermächtig.-übertragung aus 2021	verfügbare Mittel abzgl. Ergebnis	Ermächtig.-übertragung nach 2023
		EUR							
		1	2	3	4	5	6	7	8
1	Summe der Einzahlungen aus laufender Verwaltungstätigkeit (ohne außerordentliche zahlungswirksame Erträge aus Vermögensveräußerung)	45.959,96	48.300	38.390,43	-9.909,57	0,00	0	9.909,57	0
2	Summe der Auszahlungen aus laufender Verwaltungstätigkeit	-79.688,95	-167.035	-146.377,84	20.657,16	0,00	0	-20.657,16	0
3	Anteilliger Zahlungsmittelüberschuss/-bedarf aus laufender Verwaltungstätigkeit (Saldo aus Nummer 1 und 2)	-33.728,99	-118.735	-107.987,41	10.747,59	0,00	0	-10.747,59	0
4	Einzahlungen aus Investitionszuwendungen	0,00	0	1.855,21	1.855,21	0,00	0	-1.855,21	0
5	Einzahlungen aus Investitionsbeiträgen und ähnlichen Entgelten für Investitionstätigkeit	0,00	0	0,00	0,00	0,00	0	0,00	0
6	Einzahlungen aus der Veräußerung von Sachvermögen	451.123,04	753.000	78.318,83	-674.681,17	0,00	0	674.681,17	0
7	Einzahlungen aus der Veräußerung von Finanzvermögen	0,00	0	0,00	0,00	0,00	0	0,00	0
8	Einzahlungen für sonstige Investitionstätigkeit	0,00	0	0,00	0,00	0,00	0	0,00	0
9	Summe der Einzahlungen aus Investitionstätigkeit (Summe aus Nummer 4 bis 8)	451.123,04	753.000	80.174,04	-672.825,96	0,00	0	672.825,96	0
10	Auszahlungen für den Erwerb von Grundstücken und Gebäuden	-16.155,82	-225.700	-170.641,68	55.058,32	0,00	0	-55.058,32	0
11	Auszahlungen für Baumaßnahmen	0,00	-60.000	0,00	60.000,00	0,00	0	-60.000,00	0
12	Auszahlungen für den Erwerb von beweglichem Sachvermögen	0,00	0	0,00	0,00	0,00	0	0,00	0
13	Auszahlungen für den Erwerb von Finanzvermögen	0,00	0	0,00	0,00	0,00	0	0,00	0
14	Auszahlungen für Investitionsförderungsmaßnahmen	0,00	0	0,00	0,00	0,00	0	0,00	0
15	Auszahlungen für den Erwerb von immateriellen Vermögensgegenständen	0,00	0	0,00	0,00	0,00	0	0,00	0
16	Summe der Auszahlungen aus Investitionstätigkeit (Summe aus Nummer 10 bis 15)	-16.155,82	-285.700	-170.641,68	115.058,32	0,00	0	-115.058,32	0
17	Anteilliger Finanzierungsmittelüberschuss/-bedarf aus Investitionstätigkeit (Saldo aus Nummer 9 und 16)	434.967,22	467.300	-90.467,64	-557.767,64	0,00	0	557.767,64	0
18	Anteilliger Finanzierungsmittelüberschuss/-bedarf (Summe aus Nummer 3 und 17)	401.238,23	348.565	-198.455,05	-547.020,05	0,00	0	547.020,05	0

Jahresabschluss NKHR 2022 der Gemeinde Allmendingen



Finanzrechnung der Investitionsmaßnahmen
Produktgruppe 1124 Gebäudemanagement, Techn. Immobilienmanagement - [THH 1]

Gemeinde Allmendingen

Investition 7-1124-002 Grundstücks- und Gebäudeangelegenheiten

Nr.		Ergebnis 2021	Fortgeschr. Ansatz 2022	Ergebnis 2022	Vergleich Ergebnis/Ansatz (Sp.3 - 2)	Ergänz. Fest- legungen im HH-Vollzug	Ermächtig.- übertragung aus 2021	verfügbare Mittel abzgl. Ergebnis	Ermächtig.- übertragung nach 2023
EUR									
		1	2	3	4	5	6	7	8
3	Einzahlungen aus der Veräußerung von Sachvermögen	155.251,35	83.000	52.857,89	-30.142,11	0,00	0	30.142,11	0
6	Summe der Einzahlungen aus Investitionstätigkeit (Summe aus Nummer 1 bis 5)	155.251,35	83.000	52.857,89	-30.142,11	0,00	0	30.142,11	0
7	Auszahlungen für den Erwerb von Grundstücken und Gebäuden	-12.152,81	-215.700	-145.978,47	69.721,53	0,00	0	-69.721,53	0
13	Summe der Auszahlungen aus Investitionstätigkeit (Summe aus Nummer 7 bis 12)	-12.152,81	-215.700	-145.978,47	69.721,53	0,00	0	-69.721,53	0
14	Saldo aus Investitionstätigkeit (Saldo aus Nummer 6 und 13)	143.098,54	-132.700	-93.120,58	39.579,42	0,00	0	-39.579,42	0
16	Gesamtkosten der Maßnahme (Summe aus Nummer 13 und 15)	-12.152,81	-215.700	-145.978,47	69.721,53	0,00	0	-69.721,53	0

Investition 7-1124-003 Rathaus Grötzingen Außenanlagen

Nr.		Ergebnis 2021	Fortgeschr. Ansatz 2022	Ergebnis 2022	Vergleich Ergebnis/Ansatz (Sp.3 - 2)	Ergänz. Fest- legungen im HH-Vollzug	Ermächtig.- übertragung aus 2021	verfügbare Mittel abzgl. Ergebnis	Ermächtig.- übertragung nach 2023
EUR									
		1	2	3	4	5	6	7	8
7	Auszahlungen für den Erwerb von Grundstücken und Gebäuden	-3.875,06	0	0,00	0,00	0,00	0	0,00	0
8	Auszahlungen für Baumaßnahmen	0,00	-60.000	0,00	60.000,00	0,00	0	-60.000,00	0
13	Summe der Auszahlungen aus Investitionstätigkeit (Summe aus Nummer 7 bis 12)	-3.875,06	-60.000	0,00	60.000,00	0,00	0	-60.000,00	0
14	Saldo aus Investitionstätigkeit (Saldo aus Nummer 6 und 13)	-3.875,06	-60.000	0,00	60.000,00	0,00	0	-60.000,00	0
16	Gesamtkosten der Maßnahme (Summe aus Nummer 13 und 15)	-3.875,06	-60.000	0,00	60.000,00	0,00	0	-60.000,00	0

Investition 7-1124-011 Grundstücksangelegenheit Ennahofen I

Nr.		Ergebnis 2021	Fortgeschr. Ansatz 2022	Ergebnis 2022	Vergleich Ergebnis/Ansatz (Sp.3 - 2)	Ergänz. Fest- legungen im HH-Vollzug	Ermächtig.- übertragung aus 2021	verfügbare Mittel abzgl. Ergebnis	Ermächtig.- übertragung nach 2023
EUR									
		1	2	3	4	5	6	7	8
3	Einzahlungen aus der Veräußerung von Sachvermögen	1.641,67	0	0,00	0,00	0,00	0	0,00	0
6	Summe der Einzahlungen aus Investitionstätigkeit (Summe aus Nummer 1 bis 5)	1.641,67	0	0,00	0,00	0,00	0	0,00	0
7	Auszahlungen für den Erwerb von Grundstücken und Gebäuden	-86,28	0	0,00	0,00	0,00	0	0,00	0
13	Summe der Auszahlungen aus Investitionstätigkeit (Summe aus Nummer 7 bis 12)	-86,28	0	0,00	0,00	0,00	0	0,00	0
14	Saldo aus Investitionstätigkeit (Saldo aus Nummer 6 und 13)	1.555,39	0	0,00	0,00	0,00	0	0,00	0
16	Gesamtkosten der Maßnahme (Summe aus Nummer 13 und 15)	-86,28	0	0,00	0,00	0,00	0	0,00	0

Investition 7-1124-012 Grundstücksangelegenheit Ennahofen II

Nr.		Ergebnis 2021	Fortgeschr. Ansatz 2022	Ergebnis 2022	Vergleich Ergebnis/Ansatz (Sp.3 - 2)	Ergänz. Fest- legungen im HH-Vollzug	Ermächtig.- übertragung aus 2021	verfügbare Mittel abzgl. Ergebnis	Ermächtig.- übertragung nach 2023
EUR									
		1	2	3	4	5	6	7	8
3	Einzahlungen aus der Veräußerung von Sachvermögen	2.201,81	0	0,00	0,00	0,00	0	0,00	0
6	Summe der Einzahlungen aus Investitionstätigkeit (Summe aus Nummer 1 bis 5)	2.201,81	0	0,00	0,00	0,00	0	0,00	0

Jahresabschluss NKHR 2022 der Gemeinde Allmendingen



Finanzrechnung der Investitionsmaßnahmen
Produktgruppe 1124 Gebäudemanagement, Techn. Immobilienmanagement - [THH 1]

Gemeinde Allmendingen

Nr.		Ergebnis 2021	Fortgeschr. Ansatz 2022	Ergebnis 2022	Vergleich Ergebnis/Ansatz (Sp.3 - 2)	Ergänz. Fest- legungen im HH-Vollzug	Ermächtig.- übertragung aus 2021	verfügbare Mittel abzgl. Ergebnis	Ermächtig.- übertragung nach 2023
EUR									
		1	2	3	4	5	6	7	8
14	Saldo aus Investitionstätigkeit (Saldo aus Nummer 6 und 13)	2.201,81	0	0,00	0,00	0,00	0	0,00	0
Investition 7-1124-013 Grundstücksangelegenheiten Sonstige Gebäude									
Nr.		Ergebnis 2021	Fortgeschr. Ansatz 2022	Ergebnis 2022	Vergleich Ergebnis/Ansatz (Sp.3 - 2)	Ergänz. Fest- legungen im HH-Vollzug	Ermächtig.- übertragung aus 2021	verfügbare Mittel abzgl. Ergebnis	Ermächtig.- übertragung nach 2023
EUR									
		1	2	3	4	5	6	7	8
7	Auszahlungen für den Erwerb von Grundstücken und Gebäuden	0,00	0	-52,50	-52,50	0,00	0	52,50	0
13	Summe der Auszahlungen aus Investitionstätigkeit (Summe aus Nummer 7 bis 12)	0,00	0	-52,50	-52,50	0,00	0	52,50	0
14	Saldo aus Investitionstätigkeit (Saldo aus Nummer 6 und 13)	0,00	0	-52,50	-52,50	0,00	0	52,50	0
16	Gesamtkosten der Maßnahme (Summe aus Nummer 13 und 15)	0,00	0	-52,50	-52,50	0,00	0	52,50	0
Investition 7-1124-015 Verkauf Wohnungen Altes Rathaus									
Nr.		Ergebnis 2021	Fortgeschr. Ansatz 2022	Ergebnis 2022	Vergleich Ergebnis/Ansatz (Sp.3 - 2)	Ergänz. Fest- legungen im HH-Vollzug	Ermächtig.- übertragung aus 2021	verfügbare Mittel abzgl. Ergebnis	Ermächtig.- übertragung nach 2023
EUR									
		1	2	3	4	5	6	7	8
3	Einzahlungen aus der Veräußerung von Sachvermögen	0,00	670.000	0,00	-670.000,00	0,00	0	670.000,00	0
6	Summe der Einzahlungen aus Investitionstätigkeit (Summe aus Nummer 1 bis 5)	0,00	670.000	0,00	-670.000,00	0,00	0	670.000,00	0
14	Saldo aus Investitionstätigkeit (Saldo aus Nummer 6 und 13)	0,00	670.000	0,00	-670.000,00	0,00	0	670.000,00	0
Investition 7-1124-016 Blumenkübel Rathausplatz Allmendingen									
Nr.		Ergebnis 2021	Fortgeschr. Ansatz 2022	Ergebnis 2022	Vergleich Ergebnis/Ansatz (Sp.3 - 2)	Ergänz. Fest- legungen im HH-Vollzug	Ermächtig.- übertragung aus 2021	verfügbare Mittel abzgl. Ergebnis	Ermächtig.- übertragung nach 2023
EUR									
		1	2	3	4	5	6	7	8
7	Auszahlungen für den Erwerb von Grundstücken und Gebäuden	0,00	-10.000	-7.550,55	2.449,45	0,00	0	-2.449,45	0
13	Summe der Auszahlungen aus Investitionstätigkeit (Summe aus Nummer 7 bis 12)	0,00	-10.000	-7.550,55	2.449,45	0,00	0	-2.449,45	0
14	Saldo aus Investitionstätigkeit (Saldo aus Nummer 6 und 13)	0,00	-10.000	-7.550,55	2.449,45	0,00	0	-2.449,45	0
16	Gesamtkosten der Maßnahme (Summe aus Nummer 13 und 15)	0,00	-10.000	-7.550,55	2.449,45	0,00	0	-2.449,45	0
Investition 7-1124-017 Defibrillator Rathaus Allmendingen									
Nr.		Ergebnis 2021	Fortgeschr. Ansatz 2022	Ergebnis 2022	Vergleich Ergebnis/Ansatz (Sp.3 - 2)	Ergänz. Fest- legungen im HH-Vollzug	Ermächtig.- übertragung aus 2021	verfügbare Mittel abzgl. Ergebnis	Ermächtig.- übertragung nach 2023
EUR									
		1	2	3	4	5	6	7	8
1	Einzahlungen aus Investitionszuwendungen	0,00	0	1.855,21	1.855,21	0,00	0	-1.855,21	0
6	Summe der Einzahlungen aus Investitionstätigkeit (Summe aus Nummer 1 bis 5)	0,00	0	1.855,21	1.855,21	0,00	0	-1.855,21	0
7	Auszahlungen für den Erwerb von Grundstücken und Gebäuden	0,00	0	-1.855,21	-1.855,21	0,00	0	1.855,21	0
13	Summe der Auszahlungen aus Investitionstätigkeit (Summe aus Nummer 7 bis 12)	0,00	0	-1.855,21	-1.855,21	0,00	0	1.855,21	0

Jahresabschluss NKHR 2022 der Gemeinde Allmendingen



Finanzrechnung der Investitionsmaßnahmen
Produktgruppe 1124 Gebäudemanagement, Techn. Immobilienmanagement - [THH 1]

Gemeinde Allmendingen

Nr.		Ergebnis 2021	Fortgeschr. Ansatz 2022	Ergebnis 2022	Vergleich Ergebnis/Ansatz (Sp.3 - 2)	Ergänz. Fest- legungen im HH-Vollzug	Ermächtig.- übertragung aus 2021	verfügbare Mittel abzgl. Ergebnis	Ermächtig.- übertragung nach 2023
		EUR							
		1	2	3	4	5	6	7	8
16	Gesamtkosten der Maßnahme (Summe aus Nummer 13 und 15)	0,00	0	-1.855,21	-1.855,21	0,00	0	1.855,21	0
Investition 7-1124-018 NBG Südblick Weilersteußlingen									
Nr.		Ergebnis 2021	Fortgeschr. Ansatz 2022	Ergebnis 2022	Vergleich Ergebnis/Ansatz (Sp.3 - 2)	Ergänz. Fest- legungen im HH-Vollzug	Ermächtig.- übertragung aus 2021	verfügbare Mittel abzgl. Ergebnis	Ermächtig.- übertragung nach 2023
		EUR							
		1	2	3	4	5	6	7	8
7	Auszahlungen für den Erwerb von Grundstücken und Gebäuden	0,00	0	-9.807,73	-9.807,73	0,00	0	9.807,73	0
13	Summe der Auszahlungen aus Investitionstätigkeit (Summe aus Nummer 7 bis 12)	0,00	0	-9.807,73	-9.807,73	0,00	0	9.807,73	0
14	Saldo aus Investitionstätigkeit (Saldo aus Nummer 6 und 13)	0,00	0	-9.807,73	-9.807,73	0,00	0	9.807,73	0
16	Gesamtkosten der Maßnahme (Summe aus Nummer 13 und 15)	0,00	0	-9.807,73	-9.807,73	0,00	0	9.807,73	0
Investition 7-1124-019 Garagen Altes Rathaus									
Nr.		Ergebnis 2021	Fortgeschr. Ansatz 2022	Ergebnis 2022	Vergleich Ergebnis/Ansatz (Sp.3 - 2)	Ergänz. Fest- legungen im HH-Vollzug	Ermächtig.- übertragung aus 2021	verfügbare Mittel abzgl. Ergebnis	Ermächtig.- übertragung nach 2023
		EUR							
		1	2	3	4	5	6	7	8
7	Auszahlungen für den Erwerb von Grundstücken und Gebäuden	-41,67	0	-240,89	-240,89	0,00	0	240,89	0
13	Summe der Auszahlungen aus Investitionstätigkeit (Summe aus Nummer 7 bis 12)	-41,67	0	-240,89	-240,89	0,00	0	240,89	0
14	Saldo aus Investitionstätigkeit (Saldo aus Nummer 6 und 13)	-41,67	0	-240,89	-240,89	0,00	0	240,89	0
16	Gesamtkosten der Maßnahme (Summe aus Nummer 13 und 15)	-41,67	0	-240,89	-240,89	0,00	0	240,89	0

Jahresabschluss NKHR 2022 der Gemeinde Allmendingen



Teilergebnisrechnung mit Planvergleich
Produktgruppe 1125 Grünanlagen, Werkstätten und Fahrzeuge - [THH 1]

Gemeinde Allmendingen

Nr.		Ergebnis 2021	Fortgeschr. Ansatz 2022	Ergebnis 2022	Vergleich Ergebnis/Ansatz (Sp.3 - 2)	Ergänz. Festlegungen im HH-Vollzug	Ermächtig.-übertragung aus 2021	verfügbare Mittel abzgl. Ergebnis	Ermächtig.-übertragung nach 2023
		EUR							
		1	2	3	4	5	6	7	8
1	Steuern und ähnliche Abgaben	0,00	0	0,00	0,00	0,00	0	0,00	0
2	Zuweisungen und Zuwendungen, Umlagen	0,00	0	0,00	0,00	0,00	0	0,00	0
3	Aufgelöste Investitionszuwendungen und -beiträge	0,00	0	0,00	0,00	0,00	0	0,00	0
4	Sonstige Transfererträge	0,00	0	0,00	0,00	0,00	0	0,00	0
5	Entgelte für öffentliche Leistungen oder Einrichtungen	0,00	0	0,00	0,00	0,00	0	0,00	0
6	Sonstige privatrechtliche Leistungsentgelte	5.440,32	0	5.038,07	5.038,07	0,00	0	-5.038,07	0
7	Kostenerstattungen und Kostenumlagen	180.062,56	106.000	133.109,73	27.109,73	0,00	0	-27.109,73	0
8	Zinsen und ähnliche Erträge	0,00	0	0,00	0,00	0,00	0	0,00	0
9	Aktivierete Eigenleistungen und Bestandveränderungen	2.190,92	0	0,00	0,00	0,00	0	0,00	0
10	Sonstige ordentliche Erträge	0,00	0	0,00	0,00	0,00	0	0,00	0
11	Anteilige ordentliche Erträge (Summe aus Nummern 1 bis 10)	187.693,80	106.000	138.147,80	32.147,80	0,00	0	-32.147,80	0
12	Personalaufwendungen	-472.582,77	-431.050	-424.797,53	6.252,47	0,00	0	-6.252,47	0
13	Versorgungsaufwendungen	0,00	0	0,00	0,00	0,00	0	0,00	0
14	Aufwendungen für Sach- und Dienstleistungen	-89.061,11	-88.000	-97.290,19	-9.290,19	0,00	0	9.290,19	0
15	Abschreibungen	-50.158,80	-60.000	-42.789,15	17.210,85	0,00	0	-17.210,85	0
16	Zinsen und ähnliche Aufwendungen	0,00	0	0,00	0,00	0,00	0	0,00	0
17	Transferaufwendungen	0,00	0	0,00	0,00	0,00	0	0,00	0
18	Sonstige ordentliche Aufwendungen	-10.668,48	-7.100	-6.579,76	520,24	0,00	0	-520,24	0
19	Anteilige ordentliche Aufwendungen (Summe aus Nummern 12 bis 18)	-622.471,16	-586.150	-571.456,63	14.693,37	0,00	0	-14.693,37	0
20	Anteiliges ordentliches Ergebnis (Saldo aus Nummern 11 und 19)	-434.777,36	-480.150	-433.308,83	46.841,17	0,00	0	-46.841,17	0
21	Erträge aus internen Leistungen	434.777,36	486.850	433.308,83	-53.541,17	0,00	0	53.541,17	0
22	Aufwendungen für interne Leistungen	0,00	0	0,00	0,00	0,00	0	0,00	0
23	Kalkulatorische Kosten	-6.933,70	-6.700	-6.370,86	329,14	0,00	0	-329,14	0
24	Kalkulatorisches Ergebnis (Saldo aus Nummern 21 bis 23)	427.843,66	480.150	426.937,97	-53.212,03	0,00	0	53.212,03	0
25	Nettoressourcenbedarf/-überschuss (Saldo der Nummern 20 und 24)	-6.933,70	0	-6.370,86	-6.370,86	0,00	0	6.370,86	0

Jahresabschluss NKHR 2022 der Gemeinde Allmendingen



Teilfinanzrechnung mit Planvergleich
Produktgruppe 1125 Grünanlagen, Werkstätten und Fahrzeuge - [THH 1]

Gemeinde Allmendingen

Nr.		Ergebnis 2021	Fortgeschr. Ansatz 2022	Ergebnis 2022	Vergleich Ergebnis/Ansatz (Sp.3 - 2)	Ergänz. Festlegungen im HH-Vollzug	Ermächtig.-übertragung aus 2021	verfügbare Mittel abzgl. Ergebnis	Ermächtig.-übertragung nach 2023
		EUR							
		1	2	3	4	5	6	7	8
1	Summe der Einzahlungen aus laufender Verwaltungstätigkeit (ohne außerordentliche zahlungswirksame Erträge aus Vermögensveräußerung)	82.504,27	106.000	98.327,36	-7.672,64	0,00	0	7.672,64	0
2	Summe der Auszahlungen aus laufender Verwaltungstätigkeit	-529.726,55	-526.150	-517.210,49	8.939,51	0,00	0	-8.939,51	0
3	Anteilliger Zahlungsmittelüberschuss/-bedarf aus laufender Verwaltungstätigkeit (Saldo aus Nummer 1 und 2)	-447.222,28	-420.150	-418.883,13	1.266,87	0,00	0	-1.266,87	0
4	Einzahlungen aus Investitionszuwendungen	0,00	0	0,00	0,00	0,00	0	0,00	0
5	Einzahlungen aus Investitionsbeiträgen und ähnlichen Entgelten für Investitionstätigkeit	0,00	0	0,00	0,00	0,00	0	0,00	0
6	Einzahlungen aus der Veräußerung von Sachvermögen	0,00	0	0,00	0,00	0,00	0	0,00	0
7	Einzahlungen aus der Veräußerung von Finanzvermögen	0,00	0	0,00	0,00	0,00	0	0,00	0
8	Einzahlungen für sonstige Investitionstätigkeit	0,00	0	0,00	0,00	0,00	0	0,00	0
9	Summe der Einzahlungen aus Investitionstätigkeit (Summe aus Nummer 4 bis 8)	0,00	0	0,00	0,00	0,00	0	0,00	0
10	Auszahlungen für den Erwerb von Grundstücken und Gebäuden	-1.624,35	0	0,00	0,00	0,00	0	0,00	0
11	Auszahlungen für Baumaßnahmen	0,00	0	0,00	0,00	0,00	0	0,00	0
12	Auszahlungen für den Erwerb von beweglichem Sachvermögen	-72.531,41	0	0,00	0,00	0,00	0	0,00	0
13	Auszahlungen für den Erwerb von Finanzvermögen	0,00	0	0,00	0,00	0,00	0	0,00	0
14	Auszahlungen für Investitionsförderungsmaßnahmen	0,00	0	0,00	0,00	0,00	0	0,00	0
15	Auszahlungen für den Erwerb von immateriellen Vermögensgegenständen	0,00	0	0,00	0,00	0,00	0	0,00	0
16	Summe der Auszahlungen aus Investitionstätigkeit (Summe aus Nummer 10 bis 15)	-74.155,76	0	0,00	0,00	0,00	0	0,00	0
17	Anteilliger Finanzierungsmittelüberschuss/-bedarf aus Investitionstätigkeit (Saldo aus Nummer 9 und 16)	-74.155,76	0	0,00	0,00	0,00	0	0,00	0
18	Anteilliger Finanzierungsmittelüberschuss/-bedarf (Summe aus Nummer 3 und 17)	-521.378,04	-420.150	-418.883,13	1.266,87	0,00	0	-1.266,87	0

Jahresabschluss NKHR 2022 der Gemeinde Allmendingen



Finanzrechnung der Investitionsmaßnahmen
Produktgruppe 1125 Grünanlagen, Werkstätten und Fahrzeuge - [THH 1]

Gemeinde Allmendingen

Investition 7-1125-002 Erwerb Ersatz Lindner

Nr.		Ergebnis 2021	Fortgeschr. Ansatz 2022	Ergebnis 2022	Vergleich Ergebnis/Ansatz (Sp.3 - 2)	Ergänz. Fest- legungen im HH-Vollzug	Ermächtig.- übertragung aus 2021	verfügbare Mittel abzgl. Ergebnis	Ermächtig.- übertragung nach 2023
EUR									
		1	2	3	4	5	6	7	8
9	Auszahlungen für den Erwerb von beweglichem Sachvermögen	-68.669,20	0	0,00	0,00	0,00	0	0,00	0
13	Summe der Auszahlungen aus Investitionstätigkeit (Summe aus Nummer 7 bis 12)	-68.669,20	0	0,00	0,00	0,00	0	0,00	0
14	Saldo aus Investitionstätigkeit (Saldo aus Nummer 6 und 13)	-68.669,20	0	0,00	0,00	0,00	0	0,00	0
16	Gesamtkosten der Maßnahme (Summe aus Nummer 13 und 15)	-68.669,20	0	0,00	0,00	0,00	0	0,00	0

Investition 7-1125-007 Klimagerät für Bauhofleiterbüro

Nr.		Ergebnis 2021	Fortgeschr. Ansatz 2022	Ergebnis 2022	Vergleich Ergebnis/Ansatz (Sp.3 - 2)	Ergänz. Fest- legungen im HH-Vollzug	Ermächtig.- übertragung aus 2021	verfügbare Mittel abzgl. Ergebnis	Ermächtig.- übertragung nach 2023
EUR									
		1	2	3	4	5	6	7	8
7	Auszahlungen für den Erwerb von Grundstücken und Gebäuden	-1.624,35	0	0,00	0,00	0,00	0	0,00	0
13	Summe der Auszahlungen aus Investitionstätigkeit (Summe aus Nummer 7 bis 12)	-1.624,35	0	0,00	0,00	0,00	0	0,00	0
14	Saldo aus Investitionstätigkeit (Saldo aus Nummer 6 und 13)	-1.624,35	0	0,00	0,00	0,00	0	0,00	0
16	Gesamtkosten der Maßnahme (Summe aus Nummer 13 und 15)	-1.624,35	0	0,00	0,00	0,00	0	0,00	0

Investition 7-1125-010 Kreissäge mit Absaugung Bauhof

Nr.		Ergebnis 2021	Fortgeschr. Ansatz 2022	Ergebnis 2022	Vergleich Ergebnis/Ansatz (Sp.3 - 2)	Ergänz. Fest- legungen im HH-Vollzug	Ermächtig.- übertragung aus 2021	verfügbare Mittel abzgl. Ergebnis	Ermächtig.- übertragung nach 2023
EUR									
		1	2	3	4	5	6	7	8
9	Auszahlungen für den Erwerb von beweglichem Sachvermögen	-3.862,21	0	0,00	0,00	0,00	0	0,00	0
13	Summe der Auszahlungen aus Investitionstätigkeit (Summe aus Nummer 7 bis 12)	-3.862,21	0	0,00	0,00	0,00	0	0,00	0
14	Saldo aus Investitionstätigkeit (Saldo aus Nummer 6 und 13)	-3.862,21	0	0,00	0,00	0,00	0	0,00	0
16	Gesamtkosten der Maßnahme (Summe aus Nummer 13 und 15)	-3.862,21	0	0,00	0,00	0,00	0	0,00	0

Jahresabschluss NKHR 2022 der Gemeinde Allmendingen



Teilergebnisrechnung mit Planvergleich
Produktgruppe 1126 Zentrale Dienstleistungen - [THH 1]

Gemeinde Allmendingen

Nr.		Ergebnis 2021	Fortgeschr. Ansatz 2022	Ergebnis 2022	Vergleich Ergebnis/Ansatz (Sp.3 - 2)	Ergänz. Festlegungen im HH-Vollzug	Ermächtig.-übertragung aus 2021	verfügbare Mittel abzgl. Ergebnis	Ermächtig.-übertragung nach 2023
		EUR							
		1	2	3	4	5	6	7	8
1	Steuern und ähnliche Abgaben	0,00	0	0,00	0,00	0,00	0	0,00	0
2	Zuweisungen und Zuwendungen, Umlagen	0,00	0	0,00	0,00	0,00	0	0,00	0
3	Aufgelöste Investitionszuwendungen und -beiträge	0,00	0	0,00	0,00	0,00	0	0,00	0
4	Sonstige Transfererträge	0,00	0	0,00	0,00	0,00	0	0,00	0
5	Entgelte für öffentliche Leistungen oder Einrichtungen	360,91	300	479,60	179,60	0,00	0	-179,60	0
6	Sonstige privatrechtliche Leistungsentgelte	865,90	0	1.353,80	1.353,80	0,00	0	-1.353,80	0
7	Kostenerstattungen und Kostenumlagen	187.681,92	192.800	209.310,87	16.510,87	0,00	0	-16.510,87	0
8	Zinsen und ähnliche Erträge	0,00	0	0,00	0,00	0,00	0	0,00	0
9	Aktivierete Eigenleistungen und Bestandveränderungen	0,00	0	0,00	0,00	0,00	0	0,00	0
10	Sonstige ordentliche Erträge	103,14	100	0,00	-100,00	0,00	0	100,00	0
11	Anteilige ordentliche Erträge (Summe aus Nummern 1 bis 10)	189.011,87	193.200	211.144,27	17.944,27	0,00	0	-17.944,27	0
12	Personalaufwendungen	-554.439,89	-557.500	-589.204,23	-31.704,23	0,00	0	31.704,23	0
13	Versorgungsaufwendungen	0,00	0	0,00	0,00	0,00	0	0,00	0
14	Aufwendungen für Sach- und Dienstleistungen	-40.729,02	-53.450	-45.577,35	7.872,65	0,00	0	-7.872,65	0
15	Abschreibungen	-1.191,91	-2.550	-3.547,00	-997,00	0,00	0	997,00	0
16	Zinsen und ähnliche Aufwendungen	0,00	0	0,00	0,00	0,00	0	0,00	0
17	Transferaufwendungen	-3.269,18	-4.000	-3.043,14	956,86	0,00	0	-956,86	0
18	Sonstige ordentliche Aufwendungen	-95.407,41	-111.200	-91.030,37	20.169,63	0,00	0	-20.169,63	0
19	Anteilige ordentliche Aufwendungen (Summe aus Nummern 12 bis 18)	-695.037,41	-728.700	-732.402,09	-3.702,09	0,00	0	3.702,09	0
20	Anteiliges ordentliches Ergebnis (Saldo aus Nummern 11 und 19)	-506.025,54	-535.500	-521.257,82	14.242,18	0,00	0	-14.242,18	0
21	Erträge aus internen Leistungen	43.611,40	54.600	39.805,27	-14.794,73	0,00	0	14.794,73	0
22	Aufwendungen für interne Leistungen	0,00	-17.600	0,00	17.600,00	0,00	0	-17.600,00	0
23	Kalkulatorische Kosten	0,00	-100	0,00	100,00	0,00	0	-100,00	0
24	Kalkulatorisches Ergebnis (Saldo aus Nummern 21 bis 23)	43.611,40	36.900	39.805,27	2.905,27	0,00	0	-2.905,27	0
25	Nettoressourcenbedarf/-überschuss (Saldo der Nummern 20 und 24)	-462.414,14	-498.600	-481.452,55	17.147,45	0,00	0	-17.147,45	0

Jahresabschluss NKHR 2022 der Gemeinde Allmendingen



Teilfinanzrechnung mit Planvergleich
Produktgruppe 1126 Zentrale Dienstleistungen - [THH 1]

Gemeinde Allmendingen

Nr.		Ergebnis 2021	Fortgeschr. Ansatz 2022	Ergebnis 2022	Vergleich Ergebnis/Ansatz (Sp.3 - 2)	Ergänz. Festlegungen im HH-Vollzug	Ermächtig.-übertragung aus 2021	verfügbare Mittel abzgl. Ergebnis	Ermächtig.-übertragung nach 2023
EUR									
		1	2	3	4	5	6	7	8
1	Summe der Einzahlungen aus laufender Verwaltungstätigkeit (ohne außerordentliche zahlungswirksame Erträge aus Vermögensveräußerung)	189.038,99	193.200	145.708,31	-47.491,69	0,00	0	47.491,69	0
2	Summe der Auszahlungen aus laufender Verwaltungstätigkeit	-672.578,25	-726.150	-711.029,77	15.120,23	0,00	0	-15.120,23	0
3	Anteilliger Zahlungsmittelüberschuss/-bedarf aus laufender Verwaltungstätigkeit (Saldo aus Nummer 1 und 2)	-483.539,26	-532.950	-565.321,46	-32.371,46	0,00	0	32.371,46	0
4	Einzahlungen aus Investitionszuwendungen	0,00	0	0,00	0,00	0,00	0	0,00	0
5	Einzahlungen aus Investitionsbeiträgen und ähnlichen Entgelten für Investitionstätigkeit	0,00	0	0,00	0,00	0,00	0	0,00	0
6	Einzahlungen aus der Veräußerung von Sachvermögen	0,00	0	0,00	0,00	0,00	0	0,00	0
7	Einzahlungen aus der Veräußerung von Finanzvermögen	0,00	0	0,00	0,00	0,00	0	0,00	0
8	Einzahlungen für sonstige Investitionstätigkeit	0,00	0	0,00	0,00	0,00	0	0,00	0
9	Summe der Einzahlungen aus Investitionstätigkeit (Summe aus Nummer 4 bis 8)	0,00	0	0,00	0,00	0,00	0	0,00	0
10	Auszahlungen für den Erwerb von Grundstücken und Gebäuden	0,00	0	0,00	0,00	0,00	0	0,00	0
11	Auszahlungen für Baumaßnahmen	0,00	0	0,00	0,00	0,00	0	0,00	0
12	Auszahlungen für den Erwerb von beweglichem Sachvermögen	-2.513,79	-1.500	-5.884,27	-4.384,27	0,00	0	4.384,27	0
13	Auszahlungen für den Erwerb von Finanzvermögen	0,00	0	0,00	0,00	0,00	0	0,00	0
14	Auszahlungen für Investitionsförderungsmaßnahmen	0,00	0	0,00	0,00	0,00	0	0,00	0
15	Auszahlungen für den Erwerb von immateriellen Vermögensgegenständen	-2.790,55	0	-2.790,55	-2.790,55	0,00	0	2.790,55	0
16	Summe der Auszahlungen aus Investitionstätigkeit (Summe aus Nummer 10 bis 15)	-5.304,34	-1.500	-8.674,82	-7.174,82	0,00	0	7.174,82	0
17	Anteilliger Finanzierungsmittelüberschuss/-bedarf aus Investitionstätigkeit (Saldo aus Nummer 9 und 16)	-5.304,34	-1.500	-8.674,82	-7.174,82	0,00	0	7.174,82	0
18	Anteilliger Finanzierungsmittelüberschuss/-bedarf (Summe aus Nummer 3 und 17)	-488.843,60	-534.450	-573.996,28	-39.546,28	0,00	0	39.546,28	0

Jahresabschluss NKHR 2022 der Gemeinde Allmendingen



Finanzrechnung der Investitionsmaßnahmen
Produktgruppe 1126 Zentrale Dienstleistungen - [THH 1]

Gemeinde Allmendingen

Investition 7-1126-002 Neueinrichtung Allmendingen-App

Nr.		Ergebnis 2021	Fortgeschr. Ansatz 2022	Ergebnis 2022	Vergleich Ergebnis/Ansatz (Sp.3 - 2)	Ergänz. Festlegungen im HH-Vollzug	Ermächtig.-übertragung aus 2021	verfügbare Mittel abzgl. Ergebnis	Ermächtig.-übertragung nach 2023
EUR									
		1	2	3	4	5	6	7	8
12	Auszahlungen für den Erwerb von immateriellen Vermögensgegenständen	-2.790,55	0	-2.790,55	-2.790,55	0,00	0	2.790,55	0
13	Summe der Auszahlungen aus Investitionstätigkeit (Summe aus Nummer 7 bis 12)	-2.790,55	0	-2.790,55	-2.790,55	0,00	0	2.790,55	0
14	Saldo aus Investitionstätigkeit (Saldo aus Nummer 6 und 13)	-2.790,55	0	-2.790,55	-2.790,55	0,00	0	2.790,55	0
16	Gesamtkosten der Maßnahme (Summe aus Nummer 13 und 15)	-2.790,55	0	-2.790,55	-2.790,55	0,00	0	2.790,55	0

Investition 7-1126-003 Ausstattung Hauptamt

Nr.		Ergebnis 2021	Fortgeschr. Ansatz 2022	Ergebnis 2022	Vergleich Ergebnis/Ansatz (Sp.3 - 2)	Ergänz. Festlegungen im HH-Vollzug	Ermächtig.-übertragung aus 2021	verfügbare Mittel abzgl. Ergebnis	Ermächtig.-übertragung nach 2023
EUR									
		1	2	3	4	5	6	7	8
9	Auszahlungen für den Erwerb von beweglichem Sachvermögen	0,00	0	-2.550,48	-2.550,48	0,00	0	2.550,48	0
13	Summe der Auszahlungen aus Investitionstätigkeit (Summe aus Nummer 7 bis 12)	0,00	0	-2.550,48	-2.550,48	0,00	0	2.550,48	0
14	Saldo aus Investitionstätigkeit (Saldo aus Nummer 6 und 13)	0,00	0	-2.550,48	-2.550,48	0,00	0	2.550,48	0
16	Gesamtkosten der Maßnahme (Summe aus Nummer 13 und 15)	0,00	0	-2.550,48	-2.550,48	0,00	0	2.550,48	0

Investition 7-1126-004 Dokumentendrucker Bürgerbüro

Nr.		Ergebnis 2021	Fortgeschr. Ansatz 2022	Ergebnis 2022	Vergleich Ergebnis/Ansatz (Sp.3 - 2)	Ergänz. Festlegungen im HH-Vollzug	Ermächtig.-übertragung aus 2021	verfügbare Mittel abzgl. Ergebnis	Ermächtig.-übertragung nach 2023
EUR									
		1	2	3	4	5	6	7	8
9	Auszahlungen für den Erwerb von beweglichem Sachvermögen	0,00	-1.500	-1.664,81	-164,81	0,00	0	164,81	0
13	Summe der Auszahlungen aus Investitionstätigkeit (Summe aus Nummer 7 bis 12)	0,00	-1.500	-1.664,81	-164,81	0,00	0	164,81	0
14	Saldo aus Investitionstätigkeit (Saldo aus Nummer 6 und 13)	0,00	-1.500	-1.664,81	-164,81	0,00	0	164,81	0
16	Gesamtkosten der Maßnahme (Summe aus Nummer 13 und 15)	0,00	-1.500	-1.664,81	-164,81	0,00	0	164,81	0

Investition 7-1126-005 Ausstattung Sitzungssaal

Nr.		Ergebnis 2021	Fortgeschr. Ansatz 2022	Ergebnis 2022	Vergleich Ergebnis/Ansatz (Sp.3 - 2)	Ergänz. Festlegungen im HH-Vollzug	Ermächtig.-übertragung aus 2021	verfügbare Mittel abzgl. Ergebnis	Ermächtig.-übertragung nach 2023
EUR									
		1	2	3	4	5	6	7	8
9	Auszahlungen für den Erwerb von beweglichem Sachvermögen	-2.513,79	0	-1.668,98	-1.668,98	0,00	0	1.668,98	0
13	Summe der Auszahlungen aus Investitionstätigkeit (Summe aus Nummer 7 bis 12)	-2.513,79	0	-1.668,98	-1.668,98	0,00	0	1.668,98	0
14	Saldo aus Investitionstätigkeit (Saldo aus Nummer 6 und 13)	-2.513,79	0	-1.668,98	-1.668,98	0,00	0	1.668,98	0
16	Gesamtkosten der Maßnahme (Summe aus Nummer 13 und 15)	-2.513,79	0	-1.668,98	-1.668,98	0,00	0	1.668,98	0

Jahresabschluss NKHR 2022 der Gemeinde Allmendingen



**Teilergebnisrechnung mit Planvergleich
Teilhaushalt 2 Sicherheit und Ordnung**

Gemeinde Allmendingen

Nr.		Ergebnis 2021	Fortgeschr. Ansatz 2022	Ergebnis 2022	Vergleich Ergebnis/Ansatz (Sp.3 - 2)	Ergänz. Fest- legungen im HH-Vollzug	Ermächtig.- übertragung aus 2021	verfügbare Mittel abzgl. Ergebnis	Ermächtig.- übertragung nach 2023
		EUR							
		1	2	3	4	5	6	7	8
1	Steuern und ähnliche Abgaben	0,00	0	0,00	0,00	0,00	0	0,00	0
2	Zuweisungen und Zuwendungen, Umlagen	9.630,00	98.850	13.650,00	-85.200,00	0,00	0	85.200,00	0
3	Aufgelöste Investitionszuwendungen und -beiträge	5,83	0	70,00	70,00	0,00	0	-70,00	0
4	Sonstige Transfererträge	0,00	0	0,00	0,00	0,00	0	0,00	0
5	Entgelte für öffentliche Leistungen oder Einrichtungen	49.915,12	42.000	43.966,50	1.966,50	0,00	0	-1.966,50	0
6	Sonstige privatrechtliche Leistungsentgelte	0,00	0	0,00	0,00	0,00	0	0,00	0
7	Kostenerstattungen und Kostenumlagen	28.627,71	200	266,28	66,28	0,00	0	-66,28	0
8	Zinsen und ähnliche Erträge	0,00	0	0,00	0,00	0,00	0	0,00	0
9	Aktivierete Eigenleistungen und Bestandveränderungen	0,00	0	0,00	0,00	0,00	0	0,00	0
10	Sonstige ordentliche Erträge	6.890,50	3.500	3.850,00	350,00	0,00	0	-350,00	0
11	Anteilige ordentliche Erträge (Summe aus Nummern 1 bis 10)	95.069,16	144.550	61.802,78	-82.747,22	0,00	0	82.747,22	0
12	Personalaufwendungen	0,00	0	0,00	0,00	0,00	0	0,00	0
13	Versorgungsaufwendungen	0,00	0	0,00	0,00	0,00	0	0,00	0
14	Aufwendungen für Sach- und Dienstleistungen	-126.563,51	-228.000	-153.132,62	74.867,38	0,00	0	-74.867,38	0
15	Abschreibungen	-14.058,66	-13.000	-20.613,15	-7.613,15	0,00	0	7.613,15	0
16	Zinsen und ähnliche Aufwendungen	0,00	0	0,00	0,00	0,00	0	0,00	0
17	Transferaufwendungen	0,00	0	-100,00	-100,00	0,00	0	100,00	0
18	Sonstige ordentliche Aufwendungen	-31.890,12	-53.750	-46.636,12	7.113,88	0,00	0	-7.113,88	0
19	Anteilige ordentliche Aufwendungen (Summe aus Nummern 12 bis 18)	-172.512,29	-294.750	-220.481,89	74.268,11	0,00	0	-74.268,11	0
20	Anteiliges ordentliches Ergebnis (Saldo aus Nummern 11 und 19)	-77.443,13	-150.200	-158.679,11	-8.479,11	0,00	0	8.479,11	0
21	Erträge aus internen Leistungen	0,00	0	0,00	0,00	0,00	0	0,00	0
22	Aufwendungen für interne Leistungen	-240,30	-6.700	0,00	6.700,00	0,00	0	-6.700,00	0
23	Kalkulatorische Kosten	-1.124,42	-960	-42.814,14	-41.854,14	0,00	0	41.854,14	0
24	Kalkulatorisches Ergebnis (Saldo aus Nummern 21 bis 23)	-1.364,72	-7.660	-42.814,14	-35.154,14	0,00	0	35.154,14	0
25	Nettoressourcenbedarf/-überschuss (Saldo der Nummern 20 und 24)	-78.807,85	-157.860	-201.493,25	-43.633,25	0,00	0	43.633,25	0

Jahresabschluss NKHR 2022 der Gemeinde Allmendingen



Teilfinanzrechnung mit Planvergleich
Teilhaushalt 2 Sicherheit und Ordnung

Gemeinde Allmendingen

Nr.		Ergebnis 2021	Fortgeschr. Ansatz 2022	Ergebnis 2022	Vergleich Ergebnis/Ansatz (Sp.3 - 2)	Ergänz. Festlegungen im HH-Vollzug	Ermächtig.-übertragung aus 2021	verfügbare Mittel abzgl. Ergebnis	Ermächtig.-übertragung nach 2023
EUR									
		1	2	3	4	5	6	7	8
1	Summe der Einzahlungen aus laufender Verwaltungstätigkeit (ohne außerordentliche zahlungswirksame Erträge aus Vermögensveräußerung)	83.305,85	144.550	72.332,48	-72.217,52	0,00	0	72.217,52	0
2	Summe der Auszahlungen aus laufender Verwaltungstätigkeit	-119.964,44	-281.750	-184.255,01	97.494,99	0,00	0	-97.494,99	0
3	Anteilliger Zahlungsmittelüberschuss/-bedarf aus laufender Verwaltungstätigkeit (Saldo aus Nummer 1 und 2)	-36.658,59	-137.200	-111.922,53	25.277,47	0,00	0	-25.277,47	0
4	Einzahlungen aus Investitionszuwendungen	700,00	460.200	280.000,00	-180.200,00	0,00	0	180.200,00	0
5	Einzahlungen aus Investitionsbeiträgen und ähnlichen Entgelten für Investitionstätigkeit	0,00	0	0,00	0,00	0,00	0	0,00	0
6	Einzahlungen aus der Veräußerung von Sachvermögen	0,00	0	0,00	0,00	0,00	0	0,00	0
7	Einzahlungen aus der Veräußerung von Finanzvermögen	0,00	0	0,00	0,00	0,00	0	0,00	0
8	Einzahlungen für sonstige Investitionstätigkeit	0,00	0	0,00	0,00	0,00	0	0,00	0
9	Summe der Einzahlungen aus Investitionstätigkeit (Summe aus Nummer 4 bis 8)	700,00	460.200	280.000,00	-180.200,00	0,00	0	180.200,00	0
10	Auszahlungen für den Erwerb von Grundstücken und Gebäuden	0,00	-30.000	-32.538,53	-2.538,53	0,00	0	2.538,53	0
11	Auszahlungen für Baumaßnahmen	-24.181,39	-1.554.000	-706.657,17	847.342,83	0,00	0	-847.342,83	0
12	Auszahlungen für den Erwerb von beweglichem Sachvermögen	-8.291,42	-142.180	-6.387,84	135.792,16	0,00	0	-135.792,16	0
13	Auszahlungen für den Erwerb von Finanzvermögen	0,00	0	0,00	0,00	0,00	0	0,00	0
14	Auszahlungen für Investitionsförderungsmaßnahmen	0,00	0	0,00	0,00	0,00	0	0,00	0
15	Auszahlungen für den Erwerb von immateriellen Vermögensgegenständen	0,00	0	0,00	0,00	0,00	0	0,00	0
16	Summe der Auszahlungen aus Investitionstätigkeit (Summe aus Nummer 10 bis 15)	-32.472,81	-1.726.180	-745.583,54	980.596,46	0,00	0	-980.596,46	0
17	Anteilliger Finanzierungsmittelüberschuss/-bedarf aus Investitionstätigkeit (Saldo aus Nummer 9 und 16)	-31.772,81	-1.265.980	-465.583,54	800.396,46	0,00	0	-800.396,46	0
18	Anteilliger Finanzierungsmittelüberschuss/-bedarf (Summe aus Nummer 3 und 17)	-68.431,40	-1.403.180	-577.506,07	825.673,93	0,00	0	-825.673,93	0

Jahresabschluss NKHR 2022 der Gemeinde Allmendingen



Teilergebnisrechnung mit Planvergleich
Produktbereich 12 Sicherheit und Ordnung

Gemeinde Allmendingen

Nr.		Ergebnis 2021	Fortgeschr. Ansatz 2022	Ergebnis 2022	Vergleich Ergebnis/Ansatz (Sp.3 - 2)	Ergänz. Festlegungen im HH-Vollzug	Ermächtig.-übertragung aus 2021	verfügbare Mittel abzgl. Ergebnis	Ermächtig.-übertragung nach 2023
EUR									
		1	2	3	4	5	6	7	8
1	Steuern und ähnliche Abgaben	0,00	0	0,00	0,00	0,00	0	0,00	0
2	Zuweisungen und Zuwendungen, Umlagen	9.630,00	98.850	13.650,00	-85.200,00	0,00	0	85.200,00	0
3	Aufgelöste Investitionszuwendungen und -beiträge	5,83	0	70,00	70,00	0,00	0	-70,00	0
4	Sonstige Transfererträge	0,00	0	0,00	0,00	0,00	0	0,00	0
5	Entgelte für öffentliche Leistungen oder Einrichtungen	49.915,12	42.000	43.966,50	1.966,50	0,00	0	-1.966,50	0
6	Sonstige privatrechtliche Leistungsentgelte	0,00	0	0,00	0,00	0,00	0	0,00	0
7	Kostenerstattungen und Kostenumlagen	28.627,71	200	266,28	66,28	0,00	0	-66,28	0
8	Zinsen und ähnliche Erträge	0,00	0	0,00	0,00	0,00	0	0,00	0
9	Aktiviere Eigenleistungen und Bestandveränderungen	0,00	0	0,00	0,00	0,00	0	0,00	0
10	Sonstige ordentliche Erträge	6.890,50	3.500	3.850,00	350,00	0,00	0	-350,00	0
11	Anteilige ordentliche Erträge (Summe aus Nummern 1 bis 10)	95.069,16	144.550	61.802,78	-82.747,22	0,00	0	82.747,22	0
12	Personalaufwendungen	0,00	0	0,00	0,00	0,00	0	0,00	0
13	Versorgungsaufwendungen	0,00	0	0,00	0,00	0,00	0	0,00	0
14	Aufwendungen für Sach- und Dienstleistungen	-126.563,51	-228.000	-153.132,62	74.867,38	0,00	0	-74.867,38	0
15	Abschreibungen	-14.058,66	-13.000	-20.613,15	-7.613,15	0,00	0	7.613,15	0
16	Zinsen und ähnliche Aufwendungen	0,00	0	0,00	0,00	0,00	0	0,00	0
17	Transferaufwendungen	0,00	0	-100,00	-100,00	0,00	0	100,00	0
18	Sonstige ordentliche Aufwendungen	-31.890,12	-53.750	-46.636,12	7.113,88	0,00	0	-7.113,88	0
19	Anteilige ordentliche Aufwendungen (Summe aus Nummern 12 bis 18)	-172.512,29	-294.750	-220.481,89	74.268,11	0,00	0	-74.268,11	0
20	Anteiliges ordentliches Ergebnis (Saldo aus Nummern 11 und 19)	-77.443,13	-150.200	-158.679,11	-8.479,11	0,00	0	8.479,11	0
21	Erträge aus internen Leistungen	0,00	0	0,00	0,00	0,00	0	0,00	0
22	Aufwendungen für interne Leistungen	-240,30	-6.700	0,00	6.700,00	0,00	0	-6.700,00	0
23	Kalkulatorische Kosten	-1.124,42	-960	-42.814,14	-41.854,14	0,00	0	41.854,14	0
24	Kalkulatorisches Ergebnis (Saldo aus Nummern 21 bis 23)	-1.364,72	-7.660	-42.814,14	-35.154,14	0,00	0	35.154,14	0
25	Nettoressourcenbedarf/-überschuss (Saldo der Nummern 20 und 24)	-78.807,85	-157.860	-201.493,25	-43.633,25	0,00	0	43.633,25	0

Jahresabschluss NKHR 2022 der Gemeinde Allmendingen



Teilfinanzrechnung mit Planvergleich
Produktbereich 12 Sicherheit und Ordnung

Gemeinde Allmendingen

Nr.		Ergebnis 2021	Fortgeschr. Ansatz 2022	Ergebnis 2022	Vergleich Ergebnis/Ansatz (Sp.3 - 2)	Ergänz. Festlegungen im HH-Vollzug	Ermächtig.-übertragung aus 2021	verfügbare Mittel abzgl. Ergebnis	Ermächtig.-übertragung nach 2023
EUR									
		1	2	3	4	5	6	7	8
1	Summe der Einzahlungen aus laufender Verwaltungstätigkeit (ohne außerordentliche zahlungswirksame Erträge aus Vermögensveräußerung)	83.305,85	144.550	72.332,48	-72.217,52	0,00	0	72.217,52	0
2	Summe der Auszahlungen aus laufender Verwaltungstätigkeit	-119.964,44	-281.750	-184.255,01	97.494,99	0,00	0	-97.494,99	0
3	Anteilliger Zahlungsmittelüberschuss/-bedarf aus laufender Verwaltungstätigkeit (Saldo aus Nummer 1 und 2)	-36.658,59	-137.200	-111.922,53	25.277,47	0,00	0	-25.277,47	0
4	Einzahlungen aus Investitionszuwendungen	700,00	460.200	280.000,00	-180.200,00	0,00	0	180.200,00	0
5	Einzahlungen aus Investitionsbeiträgen und ähnlichen Entgelten für Investitionstätigkeit	0,00	0	0,00	0,00	0,00	0	0,00	0
6	Einzahlungen aus der Veräußerung von Sachvermögen	0,00	0	0,00	0,00	0,00	0	0,00	0
7	Einzahlungen aus der Veräußerung von Finanzvermögen	0,00	0	0,00	0,00	0,00	0	0,00	0
8	Einzahlungen für sonstige Investitionstätigkeit	0,00	0	0,00	0,00	0,00	0	0,00	0
9	Summe der Einzahlungen aus Investitionstätigkeit (Summe aus Nummer 4 bis 8)	700,00	460.200	280.000,00	-180.200,00	0,00	0	180.200,00	0
10	Auszahlungen für den Erwerb von Grundstücken und Gebäuden	0,00	-30.000	-32.538,53	-2.538,53	0,00	0	2.538,53	0
11	Auszahlungen für Baumaßnahmen	-24.181,39	-1.554.000	-706.657,17	847.342,83	0,00	0	-847.342,83	0
12	Auszahlungen für den Erwerb von beweglichem Sachvermögen	-8.291,42	-142.180	-6.387,84	135.792,16	0,00	0	-135.792,16	0
13	Auszahlungen für den Erwerb von Finanzvermögen	0,00	0	0,00	0,00	0,00	0	0,00	0
14	Auszahlungen für Investitionsförderungsmaßnahmen	0,00	0	0,00	0,00	0,00	0	0,00	0
15	Auszahlungen für den Erwerb von immateriellen Vermögensgegenständen	0,00	0	0,00	0,00	0,00	0	0,00	0
16	Summe der Auszahlungen aus Investitionstätigkeit (Summe aus Nummer 10 bis 15)	-32.472,81	-1.726.180	-745.583,54	980.596,46	0,00	0	-980.596,46	0
17	Anteilliger Finanzierungsmittelüberschuss/-bedarf aus Investitionstätigkeit (Saldo aus Nummer 9 und 16)	-31.772,81	-1.265.980	-465.583,54	800.396,46	0,00	0	-800.396,46	0
18	Anteilliger Finanzierungsmittelüberschuss/-bedarf (Summe aus Nummer 3 und 17)	-68.431,40	-1.403.180	-577.506,07	825.673,93	0,00	0	-825.673,93	0

Jahresabschluss NKHR 2022 der Gemeinde Allmendingen



**Teilergebnisrechnung mit Planvergleich
Produktgruppe 1210 Statistik und Wahlen - [THH 2]**

Gemeinde Allmendingen

Nr.		Ergebnis 2021	Fortgeschr. Ansatz 2022	Ergebnis 2022	Vergleich Ergebnis/Ansatz (Sp.3 - 2)	Ergänz. Fest- legungen im HH-Vollzug	Ermächtig.- übertragung aus 2021	verfügbare Mittel abzgl. Ergebnis	Ermächtig.- übertragung nach 2023
		EUR							
		1	2	3	4	5	6	7	8
1	Steuern und ähnliche Abgaben	0,00	0	0,00	0,00	0,00	0	0,00	0
2	Zuweisungen und Zuwendungen, Umlagen	0,00	0	0,00	0,00	0,00	0	0,00	0
3	Aufgelöste Investitionszuwendungen und -beiträge	0,00	0	0,00	0,00	0,00	0	0,00	0
4	Sonstige Transfererträge	0,00	0	0,00	0,00	0,00	0	0,00	0
5	Entgelte für öffentliche Leistungen oder Einrichtungen	0,00	0	0,00	0,00	0,00	0	0,00	0
6	Sonstige privatrechtliche Leistungsentgelte	0,00	0	0,00	0,00	0,00	0	0,00	0
7	Kostenerstattungen und Kostenumlagen	16.013,39	0	0,00	0,00	0,00	0	0,00	0
8	Zinsen und ähnliche Erträge	0,00	0	0,00	0,00	0,00	0	0,00	0
9	Aktivierete Eigenleistungen und Bestandsveränderungen	0,00	0	0,00	0,00	0,00	0	0,00	0
10	Sonstige ordentliche Erträge	0,00	0	0,00	0,00	0,00	0	0,00	0
11	Anteilige ordentliche Erträge (Summe aus Nummern 1 bis 10)	16.013,39	0	0,00	0,00	0,00	0	0,00	0
12	Personalaufwendungen	0,00	0	0,00	0,00	0,00	0	0,00	0
13	Versorgungsaufwendungen	0,00	0	0,00	0,00	0,00	0	0,00	0
14	Aufwendungen für Sach- und Dienstleistungen	-10.147,38	-1.500	-1.966,53	-466,53	0,00	0	466,53	0
15	Abschreibungen	0,00	0	0,00	0,00	0,00	0	0,00	0
16	Zinsen und ähnliche Aufwendungen	0,00	0	0,00	0,00	0,00	0	0,00	0
17	Transferaufwendungen	0,00	0	0,00	0,00	0,00	0	0,00	0
18	Sonstige ordentliche Aufwendungen	-138,78	0	0,00	0,00	0,00	0	0,00	0
19	Anteilige ordentliche Aufwendungen (Summe aus Nummern 12 bis 18)	-10.286,16	-1.500	-1.966,53	-466,53	0,00	0	466,53	0
20	Anteiliges ordentliches Ergebnis (Saldo aus Nummern 11 und 19)	5.727,23	-1.500	-1.966,53	-466,53	0,00	0	466,53	0
21	Erträge aus internen Leistungen	0,00	0	0,00	0,00	0,00	0	0,00	0
22	Aufwendungen für interne Leistungen	0,00	0	0,00	0,00	0,00	0	0,00	0
23	Kalkulatorische Kosten	0,00	0	0,00	0,00	0,00	0	0,00	0
24	Kalkulatorisches Ergebnis (Saldo aus Nummern 21 bis 23)	0,00	0	0,00	0,00	0,00	0	0,00	0
25	Nettoressourcenbedarf/-überschuss (Saldo der Nummern 20 und 24)	5.727,23	-1.500	-1.966,53	-466,53	0,00	0	466,53	0

Jahresabschluss NKHR 2022 der Gemeinde Allmendingen



Teilfinanzrechnung mit Planvergleich
Produktgruppe 1210 Statistik und Wahlen - [THH 2]

Gemeinde Allmendingen

Nr.		Ergebnis 2021	Fortgeschr. Ansatz 2022	Ergebnis 2022	Vergleich Ergebnis/Ansatz (Sp.3 - 2)	Ergänz. Fest- legungen im HH-Vollzug	Ermächtig- übertragung aus 2021	verfügbare Mittel abzgl. Ergebnis	Ermächtig- übertragung nach 2023
		EUR							
		1	2	3	4	5	6	7	8
1	Summe der Einzahlungen aus laufender Verwaltungstätigkeit (ohne außerordentliche zahlungswirksame Erträge aus Vermögensveräußerung)	3.061,06	0	12.952,33	12.952,33	0,00	0	-12.952,33	0
2	Summe der Auszahlungen aus laufender Verwaltungstätigkeit	-8.254,73	-1.500	-1.446,53	53,47	0,00	0	-53,47	0
3	Anteilliger Zahlungsmittelüberschuss/-bedarf aus laufender Verwaltungstätigkeit (Saldo aus Nummer 1 und 2)	-5.193,67	-1.500	11.505,80	13.005,80	0,00	0	-13.005,80	0
4	Einzahlungen aus Investitionszuwendungen	0,00	0	0,00	0,00	0,00	0	0,00	0
5	Einzahlungen aus Investitionsbeiträgen und ähnlichen Entgelten für Investitionstätigkeit	0,00	0	0,00	0,00	0,00	0	0,00	0
6	Einzahlungen aus der Veräußerung von Sachvermögen	0,00	0	0,00	0,00	0,00	0	0,00	0
7	Einzahlungen aus der Veräußerung von Finanzvermögen	0,00	0	0,00	0,00	0,00	0	0,00	0
8	Einzahlungen für sonstige Investitionstätigkeit	0,00	0	0,00	0,00	0,00	0	0,00	0
9	Summe der Einzahlungen aus Investitionstätigkeit (Summe aus Nummer 4 bis 8)	0,00	0	0,00	0,00	0,00	0	0,00	0
10	Auszahlungen für den Erwerb von Grundstücken und Gebäuden	0,00	0	0,00	0,00	0,00	0	0,00	0
11	Auszahlungen für Baumaßnahmen	0,00	0	0,00	0,00	0,00	0	0,00	0
12	Auszahlungen für den Erwerb von beweglichem Sachvermögen	0,00	0	0,00	0,00	0,00	0	0,00	0
13	Auszahlungen für den Erwerb von Finanzvermögen	0,00	0	0,00	0,00	0,00	0	0,00	0
14	Auszahlungen für Investitionsförderungsmaßnahmen	0,00	0	0,00	0,00	0,00	0	0,00	0
15	Auszahlungen für den Erwerb von immateriellen Vermögensgegenständen	0,00	0	0,00	0,00	0,00	0	0,00	0
16	Summe der Auszahlungen aus Investitionstätigkeit (Summe aus Nummer 10 bis 15)	0,00	0	0,00	0,00	0,00	0	0,00	0
17	Anteilliger Finanzierungsmittelüberschuss/-bedarf aus Investitionstätigkeit (Saldo aus Nummer 9 und 16)	0,00	0	0,00	0,00	0,00	0	0,00	0
18	Anteilliger Finanzierungsmittelüberschuss/-bedarf (Summe aus Nummer 3 und 17)	-5.193,67	-1.500	11.505,80	13.005,80	0,00	0	-13.005,80	0

Jahresabschluss NKHR 2022 der Gemeinde Allmendingen



Teilergebnisrechnung mit Planvergleich
Produktgruppe 1220 Ordnungswesen - [THH 2]

Gemeinde Allmendingen

Nr.		Ergebnis 2021	Fortgeschr. Ansatz 2022	Ergebnis 2022	Vergleich Ergebnis/Ansatz (Sp.3 - 2)	Ergänz. Fest- legungen im HH-Vollzug	Ermächtig.- übertragung aus 2021	verfügbare Mittel abzgl. Ergebnis	Ermächtig.- übertragung nach 2023
		EUR							
		1	2	3	4	5	6	7	8
1	Steuern und ähnliche Abgaben	0,00	0	0,00	0,00	0,00	0	0,00	0
2	Zuweisungen und Zuwendungen, Umlagen	0,00	0	0,00	0,00	0,00	0	0,00	0
3	Aufgelöste Investitionszuwendungen und -beiträge	0,00	0	0,00	0,00	0,00	0	0,00	0
4	Sonstige Transfererträge	0,00	0	0,00	0,00	0,00	0	0,00	0
5	Entgelte für öffentliche Leistungen oder Einrichtungen	1.144,44	1.500	1.778,10	278,10	0,00	0	-278,10	0
6	Sonstige privatrechtliche Leistungsentgelte	0,00	0	0,00	0,00	0,00	0	0,00	0
7	Kostenerstattungen und Kostenumlagen	0,00	0	0,00	0,00	0,00	0	0,00	0
8	Zinsen und ähnliche Erträge	0,00	0	0,00	0,00	0,00	0	0,00	0
9	Aktiviere Eigenleistungen und Bestandsveränderungen	0,00	0	0,00	0,00	0,00	0	0,00	0
10	Sonstige ordentliche Erträge	6.890,50	3.500	3.850,00	350,00	0,00	0	-350,00	0
11	Anteilige ordentliche Erträge (Summe aus Nummern 1 bis 10)	8.034,94	5.000	5.628,10	628,10	0,00	0	-628,10	0
12	Personalaufwendungen	0,00	0	0,00	0,00	0,00	0	0,00	0
13	Versorgungsaufwendungen	0,00	0	0,00	0,00	0,00	0	0,00	0
14	Aufwendungen für Sach- und Dienstleistungen	-1.082,66	-1.900	-980,11	919,89	0,00	0	-919,89	0
15	Abschreibungen	-115,00	0	0,00	0,00	0,00	0	0,00	0
16	Zinsen und ähnliche Aufwendungen	0,00	0	0,00	0,00	0,00	0	0,00	0
17	Transferaufwendungen	0,00	0	0,00	0,00	0,00	0	0,00	0
18	Sonstige ordentliche Aufwendungen	-1.494,37	-3.000	-2.635,08	364,92	0,00	0	-364,92	0
19	Anteilige ordentliche Aufwendungen (Summe aus Nummern 12 bis 18)	-2.692,03	-4.900	-3.615,19	1.284,81	0,00	0	-1.284,81	0
20	Anteiliges ordentliches Ergebnis (Saldo aus Nummern 11 und 19)	5.342,91	100	2.012,91	1.912,91	0,00	0	-1.912,91	0
21	Erträge aus internen Leistungen	0,00	0	0,00	0,00	0,00	0	0,00	0
22	Aufwendungen für interne Leistungen	0,00	-5.300	0,00	5.300,00	0,00	0	-5.300,00	0
23	Kalkulatorische Kosten	0,00	0	0,00	0,00	0,00	0	0,00	0
24	Kalkulatorisches Ergebnis (Saldo aus Nummern 21 bis 23)	0,00	-5.300	0,00	5.300,00	0,00	0	-5.300,00	0
25	Nettoressourcenbedarf/-überschuss (Saldo der Nummern 20 und 24)	5.342,91	-5.200	2.012,91	7.212,91	0,00	0	-7.212,91	0

Jahresabschluss NKHR 2022 der Gemeinde Allmendingen



Teilfinanzrechnung mit Planvergleich
Produktgruppe 1220 Ordnungswesen - [THH 2]

Gemeinde Allmendingen

Nr.		Ergebnis 2021	Fortgeschr. Ansatz 2022	Ergebnis 2022	Vergleich Ergebnis/Ansatz (Sp.3 - 2)	Ergänz. Fest- legungen im HH-Vollzug	Ermächtig.- übertragung aus 2021	verfügbare Mittel abzgl. Ergebnis	Ermächtig.- übertragung nach 2023
EUR									
		1	2	3	4	5	6	7	8
1	Summe der Einzahlungen aus laufender Verwaltungstätigkeit (ohne außerordentliche zahlungswirksame Erträge aus Vermögensveräußerung)	6.035,29	5.000	6.331,00	1.331,00	0,00	0	-1.331,00	0
2	Summe der Auszahlungen aus laufender Verwaltungstätigkeit	-1.694,21	-4.900	-4.571,85	328,15	0,00	0	-328,15	0
3	Anteilliger Zahlungsmittelüberschuss/-bedarf aus laufender Verwaltungstätigkeit (Saldo aus Nummer 1 und 2)	4.341,08	100	1.759,15	1.659,15	0,00	0	-1.659,15	0
4	Einzahlungen aus Investitionszuwendungen	0,00	0	0,00	0,00	0,00	0	0,00	0
5	Einzahlungen aus Investitionsbeiträgen und ähnlichen Entgelten für Investitionstätigkeit	0,00	0	0,00	0,00	0,00	0	0,00	0
6	Einzahlungen aus der Veräußerung von Sachvermögen	0,00	0	0,00	0,00	0,00	0	0,00	0
7	Einzahlungen aus der Veräußerung von Finanzvermögen	0,00	0	0,00	0,00	0,00	0	0,00	0
8	Einzahlungen für sonstige Investitionstätigkeit	0,00	0	0,00	0,00	0,00	0	0,00	0
9	Summe der Einzahlungen aus Investitionstätigkeit (Summe aus Nummer 4 bis 8)	0,00	0	0,00	0,00	0,00	0	0,00	0
10	Auszahlungen für den Erwerb von Grundstücken und Gebäuden	0,00	0	0,00	0,00	0,00	0	0,00	0
11	Auszahlungen für Baumaßnahmen	0,00	0	0,00	0,00	0,00	0	0,00	0
12	Auszahlungen für den Erwerb von beweglichem Sachvermögen	0,00	0	0,00	0,00	0,00	0	0,00	0
13	Auszahlungen für den Erwerb von Finanzvermögen	0,00	0	0,00	0,00	0,00	0	0,00	0
14	Auszahlungen für Investitionsförderungsmaßnahmen	0,00	0	0,00	0,00	0,00	0	0,00	0
15	Auszahlungen für den Erwerb von immateriellen Vermögensgegenständen	0,00	0	0,00	0,00	0,00	0	0,00	0
16	Summe der Auszahlungen aus Investitionstätigkeit (Summe aus Nummer 10 bis 15)	0,00	0	0,00	0,00	0,00	0	0,00	0
17	Anteilliger Finanzierungsmittelüberschuss/-bedarf aus Investitionstätigkeit (Saldo aus Nummer 9 und 16)	0,00	0	0,00	0,00	0,00	0	0,00	0
18	Anteilliger Finanzierungsmittelüberschuss/-bedarf (Summe aus Nummer 3 und 17)	4.341,08	100	1.759,15	1.659,15	0,00	0	-1.659,15	0

Jahresabschluss NKHR 2022 der Gemeinde Allmendingen



Teilergebnisrechnung mit Planvergleich
Produktgruppe 1221 Verkehrswesen - [THH 2]

Gemeinde Allmendingen

Nr.		Ergebnis 2021	Fortgeschr. Ansatz 2022	Ergebnis 2022	Vergleich Ergebnis/Ansatz (Sp.3 - 2)	Ergänz. Festlegungen im HH-Vollzug	Ermächtig.-übertragung aus 2021	verfügbare Mittel abzgl. Ergebnis	Ermächtig.-übertragung nach 2023
		EUR							
		1	2	3	4	5	6	7	8
1	Steuern und ähnliche Abgaben	0,00	0	0,00	0,00	0,00	0	0,00	0
2	Zuweisungen und Zuwendungen, Umlagen	0,00	0	0,00	0,00	0,00	0	0,00	0
3	Aufgelöste Investitionszuwendungen und -beiträge	0,00	0	0,00	0,00	0,00	0	0,00	0
4	Sonstige Transfererträge	0,00	0	0,00	0,00	0,00	0	0,00	0
5	Entgelte für öffentliche Leistungen oder Einrichtungen	958,50	1.000	607,50	-392,50	0,00	0	392,50	0
6	Sonstige privatrechtliche Leistungsentgelte	0,00	0	0,00	0,00	0,00	0	0,00	0
7	Kostenerstattungen und Kostenumlagen	0,00	0	0,00	0,00	0,00	0	0,00	0
8	Zinsen und ähnliche Erträge	0,00	0	0,00	0,00	0,00	0	0,00	0
9	Aktivierete Eigenleistungen und Bestandveränderungen	0,00	0	0,00	0,00	0,00	0	0,00	0
10	Sonstige ordentliche Erträge	0,00	0	0,00	0,00	0,00	0	0,00	0
11	Anteilige ordentliche Erträge (Summe aus Nummern 1 bis 10)	958,50	1.000	607,50	-392,50	0,00	0	392,50	0
12	Personalaufwendungen	0,00	0	0,00	0,00	0,00	0	0,00	0
13	Versorgungsaufwendungen	0,00	0	0,00	0,00	0,00	0	0,00	0
14	Aufwendungen für Sach- und Dienstleistungen	0,00	0	0,00	0,00	0,00	0	0,00	0
15	Abschreibungen	0,00	0	0,00	0,00	0,00	0	0,00	0
16	Zinsen und ähnliche Aufwendungen	0,00	0	0,00	0,00	0,00	0	0,00	0
17	Transferaufwendungen	0,00	0	0,00	0,00	0,00	0	0,00	0
18	Sonstige ordentliche Aufwendungen	0,00	-500	0,00	500,00	0,00	0	-500,00	0
19	Anteilige ordentliche Aufwendungen (Summe aus Nummern 12 bis 18)	0,00	-500	0,00	500,00	0,00	0	-500,00	0
20	Anteiliges ordentliches Ergebnis (Saldo aus Nummern 11 und 19)	958,50	500	607,50	107,50	0,00	0	-107,50	0
21	Erträge aus internen Leistungen	0,00	0	0,00	0,00	0,00	0	0,00	0
22	Aufwendungen für interne Leistungen	0,00	0	0,00	0,00	0,00	0	0,00	0
23	Kalkulatorische Kosten	0,00	0	0,00	0,00	0,00	0	0,00	0
24	Kalkulatorisches Ergebnis (Saldo aus Nummern 21 bis 23)	0,00	0	0,00	0,00	0,00	0	0,00	0
25	Nettoressourcenbedarf/-überschuss (Saldo der Nummern 20 und 24)	958,50	500	607,50	107,50	0,00	0	-107,50	0

Jahresabschluss NKHR 2022 der Gemeinde Allmendingen



Teilfinanzrechnung mit Planvergleich
Produktgruppe 1221 Verkehrswesen - [THH 2]

Gemeinde Allmendingen

Nr.		Ergebnis 2021	Fortgeschr. Ansatz 2022	Ergebnis 2022	Vergleich Ergebnis/Ansatz (Sp.3 - 2)	Ergänz. Fest- legungen im HH-Vollzug	Ermächtig- übertragung aus 2021	verfügbare Mittel abzgl. Ergebnis	Ermächtig- übertragung nach 2023
		EUR							
		1	2	3	4	5	6	7	8
1	Summe der Einzahlungen aus laufender Verwaltungstätigkeit (ohne außerordentliche zahlungswirksame Erträge aus Vermögensveräußerung)	693,00	1.000	882,00	-118,00	0,00	0	118,00	0
2	Summe der Auszahlungen aus laufender Verwaltungstätigkeit	0,00	-500	0,00	500,00	0,00	0	-500,00	0
3	Anteilliger Zahlungsmittelüberschuss/-bedarf aus laufender Verwaltungstätigkeit (Saldo aus Nummer 1 und 2)	693,00	500	882,00	382,00	0,00	0	-382,00	0
4	Einzahlungen aus Investitionszuwendungen	0,00	0	0,00	0,00	0,00	0	0,00	0
5	Einzahlungen aus Investitionsbeiträgen und ähnlichen Entgelten für Investitionstätigkeit	0,00	0	0,00	0,00	0,00	0	0,00	0
6	Einzahlungen aus der Veräußerung von Sachvermögen	0,00	0	0,00	0,00	0,00	0	0,00	0
7	Einzahlungen aus der Veräußerung von Finanzvermögen	0,00	0	0,00	0,00	0,00	0	0,00	0
8	Einzahlungen für sonstige Investitionstätigkeit	0,00	0	0,00	0,00	0,00	0	0,00	0
9	Summe der Einzahlungen aus Investitionstätigkeit (Summe aus Nummer 4 bis 8)	0,00	0	0,00	0,00	0,00	0	0,00	0
10	Auszahlungen für den Erwerb von Grundstücken und Gebäuden	0,00	0	0,00	0,00	0,00	0	0,00	0
11	Auszahlungen für Baumaßnahmen	0,00	0	0,00	0,00	0,00	0	0,00	0
12	Auszahlungen für den Erwerb von beweglichem Sachvermögen	0,00	0	0,00	0,00	0,00	0	0,00	0
13	Auszahlungen für den Erwerb von Finanzvermögen	0,00	0	0,00	0,00	0,00	0	0,00	0
14	Auszahlungen für Investitionsförderungsmaßnahmen	0,00	0	0,00	0,00	0,00	0	0,00	0
15	Auszahlungen für den Erwerb von immateriellen Vermögensgegenständen	0,00	0	0,00	0,00	0,00	0	0,00	0
16	Summe der Auszahlungen aus Investitionstätigkeit (Summe aus Nummer 10 bis 15)	0,00	0	0,00	0,00	0,00	0	0,00	0
17	Anteilliger Finanzierungsmittelüberschuss/-bedarf aus Investitionstätigkeit (Saldo aus Nummer 9 und 16)	0,00	0	0,00	0,00	0,00	0	0,00	0
18	Anteilliger Finanzierungsmittelüberschuss/-bedarf (Summe aus Nummer 3 und 17)	693,00	500	882,00	382,00	0,00	0	-382,00	0

Jahresabschluss NKHR 2022 der Gemeinde Allmendingen



Teilergebnisrechnung mit Planvergleich
Produktgruppe 1222 Einwohnerwesen - [THH 2]

Gemeinde Allmendingen

Nr.		Ergebnis 2021	Fortgeschr. Ansatz 2022	Ergebnis 2022	Vergleich Ergebnis/Ansatz (Sp.3 - 2)	Ergänz. Festlegungen im HH-Vollzug	Ermächtig.-übertragung aus 2021	verfügbare Mittel abzgl. Ergebnis	Ermächtig.-übertragung nach 2023
		EUR							
		1	2	3	4	5	6	7	8
1	Steuern und ähnliche Abgaben	0,00	0	0,00	0,00	0,00	0	0,00	0
2	Zuweisungen und Zuwendungen, Umlagen	0,00	0	0,00	0,00	0,00	0	0,00	0
3	Aufgelöste Investitionszuwendungen und -beiträge	0,00	0	0,00	0,00	0,00	0	0,00	0
4	Sonstige Transfererträge	0,00	0	0,00	0,00	0,00	0	0,00	0
5	Entgelte für öffentliche Leistungen oder Einrichtungen	32.158,65	30.000	37.316,10	7.316,10	0,00	0	-7.316,10	0
6	Sonstige privatrechtliche Leistungsentgelte	0,00	0	0,00	0,00	0,00	0	0,00	0
7	Kostenerstattungen und Kostenumlagen	0,00	0	0,00	0,00	0,00	0	0,00	0
8	Zinsen und ähnliche Erträge	0,00	0	0,00	0,00	0,00	0	0,00	0
9	Aktivierete Eigenleistungen und Bestandveränderungen	0,00	0	0,00	0,00	0,00	0	0,00	0
10	Sonstige ordentliche Erträge	0,00	0	0,00	0,00	0,00	0	0,00	0
11	Anteilige ordentliche Erträge (Summe aus Nummern 1 bis 10)	32.158,65	30.000	37.316,10	7.316,10	0,00	0	-7.316,10	0
12	Personalaufwendungen	0,00	0	0,00	0,00	0,00	0	0,00	0
13	Versorgungsaufwendungen	0,00	0	0,00	0,00	0,00	0	0,00	0
14	Aufwendungen für Sach- und Dienstleistungen	-29.316,07	-28.000	-35.879,44	-7.879,44	0,00	0	7.879,44	0
15	Abschreibungen	-26,00	0	0,00	0,00	0,00	0	0,00	0
16	Zinsen und ähnliche Aufwendungen	0,00	0	0,00	0,00	0,00	0	0,00	0
17	Transferaufwendungen	0,00	0	0,00	0,00	0,00	0	0,00	0
18	Sonstige ordentliche Aufwendungen	-2.014,49	-2.500	-2.950,14	-450,14	0,00	0	450,14	0
19	Anteilige ordentliche Aufwendungen (Summe aus Nummern 12 bis 18)	-31.356,56	-30.500	-38.829,58	-8.329,58	0,00	0	8.329,58	0
20	Anteiliges ordentliches Ergebnis (Saldo aus Nummern 11 und 19)	802,09	-500	-1.513,48	-1.013,48	0,00	0	1.013,48	0
21	Erträge aus internen Leistungen	0,00	0	0,00	0,00	0,00	0	0,00	0
22	Aufwendungen für interne Leistungen	0,00	0	0,00	0,00	0,00	0	0,00	0
23	Kalkulatorische Kosten	0,00	0	0,00	0,00	0,00	0	0,00	0
24	Kalkulatorisches Ergebnis (Saldo aus Nummern 21 bis 23)	0,00	0	0,00	0,00	0,00	0	0,00	0
25	Nettoressourcenbedarf/-überschuss (Saldo der Nummern 20 und 24)	802,09	-500	-1.513,48	-1.013,48	0,00	0	1.013,48	0

Jahresabschluss NKHR 2022 der Gemeinde Allmendingen



Teilfinanzrechnung mit Planvergleich
Produktgruppe 1222 Einwohnerwesen - [THH 2]

Gemeinde Allmendingen

Nr.		Ergebnis 2021	Fortgeschr. Ansatz 2022	Ergebnis 2022	Vergleich Ergebnis/Ansatz (Sp.3 - 2)	Ergänz. Fest- legungen im HH-Vollzug	Ermächtig- übertragung aus 2021	verfügbare Mittel abzgl. Ergebnis	Ermächtig- übertragung nach 2023
		EUR							
		1	2	3	4	5	6	7	8
1	Summe der Einzahlungen aus laufender Verwaltungstätigkeit (ohne außerordentliche zahlungswirksame Erträge aus Vermögensveräußerung)	32.160,65	30.000	37.129,10	7.129,10	0,00	0	-7.129,10	0
2	Summe der Auszahlungen aus laufender Verwaltungstätigkeit	-17.201,15	-30.500	-30.348,14	151,86	0,00	0	-151,86	0
3	Anteilliger Zahlungsmittelüberschuss/-bedarf aus laufender Verwaltungstätigkeit (Saldo aus Nummer 1 und 2)	14.959,50	-500	6.780,96	7.280,96	0,00	0	-7.280,96	0
4	Einzahlungen aus Investitionszuwendungen	0,00	0	0,00	0,00	0,00	0	0,00	0
5	Einzahlungen aus Investitionsbeiträgen und ähnlichen Entgelten für Investitionstätigkeit	0,00	0	0,00	0,00	0,00	0	0,00	0
6	Einzahlungen aus der Veräußerung von Sachvermögen	0,00	0	0,00	0,00	0,00	0	0,00	0
7	Einzahlungen aus der Veräußerung von Finanzvermögen	0,00	0	0,00	0,00	0,00	0	0,00	0
8	Einzahlungen für sonstige Investitionstätigkeit	0,00	0	0,00	0,00	0,00	0	0,00	0
9	Summe der Einzahlungen aus Investitionstätigkeit (Summe aus Nummer 4 bis 8)	0,00	0	0,00	0,00	0,00	0	0,00	0
10	Auszahlungen für den Erwerb von Grundstücken und Gebäuden	0,00	0	0,00	0,00	0,00	0	0,00	0
11	Auszahlungen für Baumaßnahmen	0,00	0	0,00	0,00	0,00	0	0,00	0
12	Auszahlungen für den Erwerb von beweglichem Sachvermögen	0,00	0	0,00	0,00	0,00	0	0,00	0
13	Auszahlungen für den Erwerb von Finanzvermögen	0,00	0	0,00	0,00	0,00	0	0,00	0
14	Auszahlungen für Investitionsförderungsmaßnahmen	0,00	0	0,00	0,00	0,00	0	0,00	0
15	Auszahlungen für den Erwerb von immateriellen Vermögensgegenständen	0,00	0	0,00	0,00	0,00	0	0,00	0
16	Summe der Auszahlungen aus Investitionstätigkeit (Summe aus Nummer 10 bis 15)	0,00	0	0,00	0,00	0,00	0	0,00	0
17	Anteilliger Finanzierungsmittelüberschuss/-bedarf aus Investitionstätigkeit (Saldo aus Nummer 9 und 16)	0,00	0	0,00	0,00	0,00	0	0,00	0
18	Anteilliger Finanzierungsmittelüberschuss/-bedarf (Summe aus Nummer 3 und 17)	14.959,50	-500	6.780,96	7.280,96	0,00	0	-7.280,96	0

Jahresabschluss NKHR 2022 der Gemeinde Allmendingen



Teilergebnisrechnung mit Planvergleich
Produktgruppe 1223 Personenstandswesen - [THH 2]

Gemeinde Allmendingen

Nr.		Ergebnis 2021	Fortgeschr. Ansatz 2022	Ergebnis 2022	Vergleich Ergebnis/Ansatz (Sp.3 - 2)	Ergänz. Festlegungen im HH-Vollzug	Ermächtig.-übertragung aus 2021	verfügbare Mittel abzgl. Ergebnis	Ermächtig.-übertragung nach 2023
		EUR							
		1	2	3	4	5	6	7	8
1	Steuern und ähnliche Abgaben	0,00	0	0,00	0,00	0,00	0	0,00	0
2	Zuweisungen und Zuwendungen, Umlagen	0,00	0	0,00	0,00	0,00	0	0,00	0
3	Aufgelöste Investitionszuwendungen und -beiträge	0,00	0	0,00	0,00	0,00	0	0,00	0
4	Sonstige Transfererträge	0,00	0	0,00	0,00	0,00	0	0,00	0
5	Entgelte für öffentliche Leistungen oder Einrichtungen	4.705,75	4.500	4.264,80	-235,20	0,00	0	235,20	0
6	Sonstige privatrechtliche Leistungsentgelte	0,00	0	0,00	0,00	0,00	0	0,00	0
7	Kostenerstattungen und Kostenumlagen	0,00	0	0,00	0,00	0,00	0	0,00	0
8	Zinsen und ähnliche Erträge	0,00	0	0,00	0,00	0,00	0	0,00	0
9	Aktivierete Eigenleistungen und Bestandveränderungen	0,00	0	0,00	0,00	0,00	0	0,00	0
10	Sonstige ordentliche Erträge	0,00	0	0,00	0,00	0,00	0	0,00	0
11	Anteilige ordentliche Erträge (Summe aus Nummern 1 bis 10)	4.705,75	4.500	4.264,80	-235,20	0,00	0	235,20	0
12	Personalaufwendungen	0,00	0	0,00	0,00	0,00	0	0,00	0
13	Versorgungsaufwendungen	0,00	0	0,00	0,00	0,00	0	0,00	0
14	Aufwendungen für Sach- und Dienstleistungen	-3.429,90	-3.800	-6.428,80	-2.628,80	0,00	0	2.628,80	0
15	Abschreibungen	0,00	0	0,00	0,00	0,00	0	0,00	0
16	Zinsen und ähnliche Aufwendungen	0,00	0	0,00	0,00	0,00	0	0,00	0
17	Transferaufwendungen	0,00	0	0,00	0,00	0,00	0	0,00	0
18	Sonstige ordentliche Aufwendungen	-693,88	-1.600	-1.580,32	19,68	0,00	0	-19,68	0
19	Anteilige ordentliche Aufwendungen (Summe aus Nummern 12 bis 18)	-4.123,78	-5.400	-8.009,12	-2.609,12	0,00	0	2.609,12	0
20	Anteiliges ordentliches Ergebnis (Saldo aus Nummern 11 und 19)	581,97	-900	-3.744,32	-2.844,32	0,00	0	2.844,32	0
21	Erträge aus internen Leistungen	0,00	0	0,00	0,00	0,00	0	0,00	0
22	Aufwendungen für interne Leistungen	0,00	0	0,00	0,00	0,00	0	0,00	0
23	Kalkulatorische Kosten	0,00	0	0,00	0,00	0,00	0	0,00	0
24	Kalkulatorisches Ergebnis (Saldo aus Nummern 21 bis 23)	0,00	0	0,00	0,00	0,00	0	0,00	0
25	Nettoressourcenbedarf/-überschuss (Saldo der Nummern 20 und 24)	581,97	-900	-3.744,32	-2.844,32	0,00	0	2.844,32	0

Jahresabschluss NKHR 2022 der Gemeinde Allmendingen



Teilfinanzrechnung mit Planvergleich
Produktgruppe 1223 Personenstandswesen - [THH 2]

Gemeinde Allmendingen

Nr.		Ergebnis 2021	Fortgeschr. Ansatz 2022	Ergebnis 2022	Vergleich Ergebnis/Ansatz (Sp.3 - 2)	Ergänz. Fest- legungen im HH-Vollzug	Ermächtig- übertragung aus 2021	verfügbare Mittel abzgl. Ergebnis	Ermächtig- übertragung nach 2023
		EUR							
		1	2	3	4	5	6	7	8
1	Summe der Einzahlungen aus laufender Verwaltungstätigkeit (ohne außerordentliche zahlungswirksame Erträge aus Vermögensveräußerung)	4.817,75	4.500	4.021,80	-478,20	0,00	0	478,20	0
2	Summe der Auszahlungen aus laufender Verwaltungstätigkeit	-797,14	-5.400	-4.807,52	592,48	0,00	0	-592,48	0
3	Anteilliger Zahlungsmittelüberschuss/-bedarf aus laufender Verwaltungstätigkeit (Saldo aus Nummer 1 und 2)	4.020,61	-900	-785,72	114,28	0,00	0	-114,28	0
4	Einzahlungen aus Investitionszuwendungen	0,00	0	0,00	0,00	0,00	0	0,00	0
5	Einzahlungen aus Investitionsbeiträgen und ähnlichen Entgelten für Investitionstätigkeit	0,00	0	0,00	0,00	0,00	0	0,00	0
6	Einzahlungen aus der Veräußerung von Sachvermögen	0,00	0	0,00	0,00	0,00	0	0,00	0
7	Einzahlungen aus der Veräußerung von Finanzvermögen	0,00	0	0,00	0,00	0,00	0	0,00	0
8	Einzahlungen für sonstige Investitionstätigkeit	0,00	0	0,00	0,00	0,00	0	0,00	0
9	Summe der Einzahlungen aus Investitionstätigkeit (Summe aus Nummer 4 bis 8)	0,00	0	0,00	0,00	0,00	0	0,00	0
10	Auszahlungen für den Erwerb von Grundstücken und Gebäuden	0,00	0	0,00	0,00	0,00	0	0,00	0
11	Auszahlungen für Baumaßnahmen	0,00	0	0,00	0,00	0,00	0	0,00	0
12	Auszahlungen für den Erwerb von beweglichem Sachvermögen	0,00	0	0,00	0,00	0,00	0	0,00	0
13	Auszahlungen für den Erwerb von Finanzvermögen	0,00	0	0,00	0,00	0,00	0	0,00	0
14	Auszahlungen für Investitionsförderungsmaßnahmen	0,00	0	0,00	0,00	0,00	0	0,00	0
15	Auszahlungen für den Erwerb von immateriellen Vermögensgegenständen	0,00	0	0,00	0,00	0,00	0	0,00	0
16	Summe der Auszahlungen aus Investitionstätigkeit (Summe aus Nummer 10 bis 15)	0,00	0	0,00	0,00	0,00	0	0,00	0
17	Anteilliger Finanzierungsmittelüberschuss/-bedarf aus Investitionstätigkeit (Saldo aus Nummer 9 und 16)	0,00	0	0,00	0,00	0,00	0	0,00	0
18	Anteilliger Finanzierungsmittelüberschuss/-bedarf (Summe aus Nummer 3 und 17)	4.020,61	-900	-785,72	114,28	0,00	0	-114,28	0

Jahresabschluss NKHR 2022 der Gemeinde Allmendingen



Teilergebnisrechnung mit Planvergleich
Produktgruppe 1260 Brandschutz - [THH 2]

Gemeinde Allmendingen

Nr.		Ergebnis 2021	Fortgeschr. Ansatz 2022	Ergebnis 2022	Vergleich Ergebnis/Ansatz (Sp.3 - 2)	Ergänz. Fest- legungen im HH-Vollzug	Ermächtig.- übertragung aus 2021	verfügbare Mittel abzgl. Ergebnis	Ermächtig.- übertragung nach 2023
		EUR							
		1	2	3	4	5	6	7	8
1	Steuern und ähnliche Abgaben	0,00	0	0,00	0,00	0,00	0	0,00	0
2	Zuweisungen und Zuwendungen, Umlagen	9.630,00	9.900	13.600,00	3.700,00	0,00	0	-3.700,00	0
3	Aufgelöste Investitionszuwendungen und -beiträge	5,83	0	70,00	70,00	0,00	0	-70,00	0
4	Sonstige Transfererträge	0,00	0	0,00	0,00	0,00	0	0,00	0
5	Entgelte für öffentliche Leistungen oder Einrichtungen	10.947,78	5.000	0,00	-5.000,00	0,00	0	5.000,00	0
6	Sonstige privatrechtliche Leistungsentgelte	0,00	0	0,00	0,00	0,00	0	0,00	0
7	Kostenerstattungen und Kostenumlagen	456,48	200	266,28	66,28	0,00	0	-66,28	0
8	Zinsen und ähnliche Erträge	0,00	0	0,00	0,00	0,00	0	0,00	0
9	Aktivierete Eigenleistungen und Bestandveränderungen	0,00	0	0,00	0,00	0,00	0	0,00	0
10	Sonstige ordentliche Erträge	0,00	0	0,00	0,00	0,00	0	0,00	0
11	Anteilige ordentliche Erträge (Summe aus Nummern 1 bis 10)	21.040,09	15.100	13.936,28	-1.163,72	0,00	0	1.163,72	0
12	Personalaufwendungen	0,00	0	0,00	0,00	0,00	0	0,00	0
13	Versorgungsaufwendungen	0,00	0	0,00	0,00	0,00	0	0,00	0
14	Aufwendungen für Sach- und Dienstleistungen	-71.895,43	-92.800	-89.234,94	3.565,06	0,00	0	-3.565,06	0
15	Abschreibungen	-13.917,66	-13.000	-20.613,15	-7.613,15	0,00	0	7.613,15	0
16	Zinsen und ähnliche Aufwendungen	0,00	0	0,00	0,00	0,00	0	0,00	0
17	Transferaufwendungen	0,00	0	-100,00	-100,00	0,00	0	100,00	0
18	Sonstige ordentliche Aufwendungen	-27.486,60	-46.050	-39.408,58	6.641,42	0,00	0	-6.641,42	0
19	Anteilige ordentliche Aufwendungen (Summe aus Nummern 12 bis 18)	-113.299,69	-151.850	-149.356,67	2.493,33	0,00	0	-2.493,33	0
20	Anteiliges ordentliches Ergebnis (Saldo aus Nummern 11 und 19)	-92.259,60	-136.750	-135.420,39	1.329,61	0,00	0	-1.329,61	0
21	Erträge aus internen Leistungen	0,00	0	0,00	0,00	0,00	0	0,00	0
22	Aufwendungen für interne Leistungen	-240,30	-1.400	0,00	1.400,00	0,00	0	-1.400,00	0
23	Kalkulatorische Kosten	-1.124,42	-960	-42.814,14	-41.854,14	0,00	0	41.854,14	0
24	Kalkulatorisches Ergebnis (Saldo aus Nummern 21 bis 23)	-1.364,72	-2.360	-42.814,14	-40.454,14	0,00	0	40.454,14	0
25	Nettoressourcenbedarf/-überschuss (Saldo der Nummern 20 und 24)	-93.624,32	-139.110	-178.234,53	-39.124,53	0,00	0	39.124,53	0

Jahresabschluss NKHR 2022 der Gemeinde Allmendingen



Teilfinanzrechnung mit Planvergleich
Produktgruppe 1260 Brandschutz - [THH 2]

Gemeinde Allmendingen

Nr.		Ergebnis 2021	Fortgeschr. Ansatz 2022	Ergebnis 2022	Vergleich Ergebnis/Ansatz (Sp.3 - 2)	Ergänz. Festlegungen im HH-Vollzug	Ermächtig.-übertragung aus 2021	verfügbare Mittel abzgl. Ergebnis	Ermächtig.-übertragung nach 2023
		EUR							
		1	2	3	4	5	6	7	8
1	Summe der Einzahlungen aus laufender Verwaltungstätigkeit (ohne außerordentliche zahlungswirksame Erträge aus Vermögensveräußerung)	24.380,26	15.100	10.966,25	-4.133,75	0,00	0	4.133,75	0
2	Summe der Auszahlungen aus laufender Verwaltungstätigkeit	-81.032,88	-138.850	-124.376,17	14.473,83	0,00	0	-14.473,83	0
3	Anteilliger Zahlungsmittelüberschuss/-bedarf aus laufender Verwaltungstätigkeit (Saldo aus Nummer 1 und 2)	-56.652,62	-123.750	-113.409,92	10.340,08	0,00	0	-10.340,08	0
4	Einzahlungen aus Investitionszuwendungen	700,00	460.200	280.000,00	-180.200,00	0,00	0	180.200,00	0
5	Einzahlungen aus Investitionsbeiträgen und ähnlichen Entgelten für Investitionstätigkeit	0,00	0	0,00	0,00	0,00	0	0,00	0
6	Einzahlungen aus der Veräußerung von Sachvermögen	0,00	0	0,00	0,00	0,00	0	0,00	0
7	Einzahlungen aus der Veräußerung von Finanzvermögen	0,00	0	0,00	0,00	0,00	0	0,00	0
8	Einzahlungen für sonstige Investitionstätigkeit	0,00	0	0,00	0,00	0,00	0	0,00	0
9	Summe der Einzahlungen aus Investitionstätigkeit (Summe aus Nummer 4 bis 8)	700,00	460.200	280.000,00	-180.200,00	0,00	0	180.200,00	0
10	Auszahlungen für den Erwerb von Grundstücken und Gebäuden	0,00	-30.000	-32.538,53	-2.538,53	0,00	0	2.538,53	0
11	Auszahlungen für Baumaßnahmen	-24.181,39	-1.554.000	-706.657,17	847.342,83	0,00	0	-847.342,83	0
12	Auszahlungen für den Erwerb von beweglichem Sachvermögen	-8.291,42	-142.180	-6.387,84	135.792,16	0,00	0	-135.792,16	0
13	Auszahlungen für den Erwerb von Finanzvermögen	0,00	0	0,00	0,00	0,00	0	0,00	0
14	Auszahlungen für Investitionsförderungsmaßnahmen	0,00	0	0,00	0,00	0,00	0	0,00	0
15	Auszahlungen für den Erwerb von immateriellen Vermögensgegenständen	0,00	0	0,00	0,00	0,00	0	0,00	0
16	Summe der Auszahlungen aus Investitionstätigkeit (Summe aus Nummer 10 bis 15)	-32.472,81	-1.726.180	-745.583,54	980.596,46	0,00	0	-980.596,46	0
17	Anteilliger Finanzierungsmittelüberschuss/-bedarf aus Investitionstätigkeit (Saldo aus Nummer 9 und 16)	-31.772,81	-1.265.980	-465.583,54	800.396,46	0,00	0	-800.396,46	0
18	Anteilliger Finanzierungsmittelüberschuss/-bedarf (Summe aus Nummer 3 und 17)	-88.425,43	-1.389.730	-578.993,46	810.736,54	0,00	0	-810.736,54	0

Jahresabschluss NKHR 2022 der Gemeinde Allmendingen



Finanzrechnung der Investitionsmaßnahmen
Produktgruppe 1260 Brandschutz - [THH 2]

Gemeinde Allmendingen

Investition 7-1260-001 Neubau Feuerwehrhaus Grötzingen

Nr.		Ergebnis 2021	Fortgeschr. Ansatz 2022	Ergebnis 2022	Vergleich Ergebnis/Ansatz (Sp.3 - 2)	Ergänz. Festlegungen im HH-Vollzug	Ermächtig.-übertragung aus 2021	verfügbare Mittel abzgl. Ergebnis	Ermächtig.-übertragung nach 2023
EUR									
		1	2	3	4	5	6	7	8
1	Einzahlungen aus Investitionszuwendungen	0,00	410.000	280.000,00	-130.000,00	0,00	0	130.000,00	0
6	Summe der Einzahlungen aus Investitionstätigkeit (Summe aus Nummer 1 bis 5)	0,00	410.000	280.000,00	-130.000,00	0,00	0	130.000,00	0
8	Auszahlungen für Baumaßnahmen	-24.181,39	-1.554.000	-706.657,17	847.342,83	0,00	0	-847.342,83	0
13	Summe der Auszahlungen aus Investitionstätigkeit (Summe aus Nummer 7 bis 12)	-24.181,39	-1.554.000	-706.657,17	847.342,83	0,00	0	-847.342,83	0
14	Saldo aus Investitionstätigkeit (Saldo aus Nummer 6 und 13)	-24.181,39	-1.144.000	-426.657,17	717.342,83	0,00	0	-717.342,83	0
16	Gesamtkosten der Maßnahme (Summe aus Nummer 13 und 15)	-24.181,39	-1.554.000	-706.657,17	847.342,83	0,00	0	-847.342,83	0

Investition 7-1260-002 Umstellung auf Digitalfunk

Nr.		Ergebnis 2021	Fortgeschr. Ansatz 2022	Ergebnis 2022	Vergleich Ergebnis/Ansatz (Sp.3 - 2)	Ergänz. Festlegungen im HH-Vollzug	Ermächtig.-übertragung aus 2021	verfügbare Mittel abzgl. Ergebnis	Ermächtig.-übertragung nach 2023
EUR									
		1	2	3	4	5	6	7	8
9	Auszahlungen für den Erwerb von beweglichem Sachvermögen	0,00	-1.000	0,00	1.000,00	0,00	0	-1.000,00	0
13	Summe der Auszahlungen aus Investitionstätigkeit (Summe aus Nummer 7 bis 12)	0,00	-1.000	0,00	1.000,00	0,00	0	-1.000,00	0
14	Saldo aus Investitionstätigkeit (Saldo aus Nummer 6 und 13)	0,00	-1.000	0,00	1.000,00	0,00	0	-1.000,00	0
16	Gesamtkosten der Maßnahme (Summe aus Nummer 13 und 15)	0,00	-1.000	0,00	1.000,00	0,00	0	-1.000,00	0

Investition 7-1260-003 Ausstattungsgegenstände Feuerwehr

Nr.		Ergebnis 2021	Fortgeschr. Ansatz 2022	Ergebnis 2022	Vergleich Ergebnis/Ansatz (Sp.3 - 2)	Ergänz. Festlegungen im HH-Vollzug	Ermächtig.-übertragung aus 2021	verfügbare Mittel abzgl. Ergebnis	Ermächtig.-übertragung nach 2023
EUR									
		1	2	3	4	5	6	7	8
1	Einzahlungen aus Investitionszuwendungen	700,00	0	0,00	0,00	0,00	0	0,00	0
6	Summe der Einzahlungen aus Investitionstätigkeit (Summe aus Nummer 1 bis 5)	700,00	0	0,00	0,00	0,00	0	0,00	0
9	Auszahlungen für den Erwerb von beweglichem Sachvermögen	-8.291,42	-5.900	-3.115,13	2.784,87	0,00	0	-2.784,87	0
13	Summe der Auszahlungen aus Investitionstätigkeit (Summe aus Nummer 7 bis 12)	-8.291,42	-5.900	-3.115,13	2.784,87	0,00	0	-2.784,87	0
14	Saldo aus Investitionstätigkeit (Saldo aus Nummer 6 und 13)	-7.591,42	-5.900	-3.115,13	2.784,87	0,00	0	-2.784,87	0
16	Gesamtkosten der Maßnahme (Summe aus Nummer 13 und 15)	-8.291,42	-5.900	-3.115,13	2.784,87	0,00	0	-2.784,87	0

Investition 7-1260-004 Einsatznavigationsgerät LF 10

Nr.		Ergebnis 2021	Fortgeschr. Ansatz 2022	Ergebnis 2022	Vergleich Ergebnis/Ansatz (Sp.3 - 2)	Ergänz. Festlegungen im HH-Vollzug	Ermächtig.-übertragung aus 2021	verfügbare Mittel abzgl. Ergebnis	Ermächtig.-übertragung nach 2023
EUR									
		1	2	3	4	5	6	7	8
9	Auszahlungen für den Erwerb von beweglichem Sachvermögen	0,00	-3.000	0,00	3.000,00	0,00	0	-3.000,00	0
13	Summe der Auszahlungen aus Investitionstätigkeit (Summe aus Nummer 7 bis 12)	0,00	-3.000	0,00	3.000,00	0,00	0	-3.000,00	0
14	Saldo aus Investitionstätigkeit (Saldo aus Nummer 6 und 13)	0,00	-3.000	0,00	3.000,00	0,00	0	-3.000,00	0

Jahresabschluss NKHR 2022 der Gemeinde Allmendingen



Finanzrechnung der Investitionsmaßnahmen
Produktgruppe 1260 Brandschutz - [THH 2]

Gemeinde Allmendingen

Nr.		Ergebnis 2021	Fortgeschr. Ansatz 2022	Ergebnis 2022	Vergleich Ergebnis/Ansatz (Sp.3 - 2)	Ergänz. Fest- legungen im HH-Vollzug	Ermächtig.- übertragung aus 2021	verfügbare Mittel abzgl. Ergebnis	Ermächtig.- übertragung nach 2023
EUR									
		1	2	3	4	5	6	7	8
16	Gesamtkosten der Maßnahme (Summe aus Nummer 13 und 15)	0,00	-3.000	0,00	3.000,00	0,00	0	-3.000,00	0
Investition 7-1260-006 Beschaffung LF 20									
Nr.		Ergebnis 2021	Fortgeschr. Ansatz 2022	Ergebnis 2022	Vergleich Ergebnis/Ansatz (Sp.3 - 2)	Ergänz. Fest- legungen im HH-Vollzug	Ermächtig.- übertragung aus 2021	verfügbare Mittel abzgl. Ergebnis	Ermächtig.- übertragung nach 2023
EUR									
		1	2	3	4	5	6	7	8
1	Einzahlungen aus Investitionszuwendungen	0,00	46.000	0,00	-46.000,00	0,00	0	46.000,00	0
6	Summe der Einzahlungen aus Investitionstätigkeit (Summe aus Nummer 1 bis 5)	0,00	46.000	0,00	-46.000,00	0,00	0	46.000,00	0
9	Auszahlungen für den Erwerb von beweglichem Sachvermögen	0,00	-86.000	0,00	86.000,00	0,00	0	-86.000,00	0
13	Summe der Auszahlungen aus Investitionstätigkeit (Summe aus Nummer 7 bis 12)	0,00	-86.000	0,00	86.000,00	0,00	0	-86.000,00	0
14	Saldo aus Investitionstätigkeit (Saldo aus Nummer 6 und 13)	0,00	-40.000	0,00	40.000,00	0,00	0	-40.000,00	0
16	Gesamtkosten der Maßnahme (Summe aus Nummer 13 und 15)	0,00	-86.000	0,00	86.000,00	0,00	0	-86.000,00	0
Investition 7-1260-007 Umbau "Kleiner Saal" zu Feuerwehrräumen									
Nr.		Ergebnis 2021	Fortgeschr. Ansatz 2022	Ergebnis 2022	Vergleich Ergebnis/Ansatz (Sp.3 - 2)	Ergänz. Fest- legungen im HH-Vollzug	Ermächtig.- übertragung aus 2021	verfügbare Mittel abzgl. Ergebnis	Ermächtig.- übertragung nach 2023
EUR									
		1	2	3	4	5	6	7	8
7	Auszahlungen für den Erwerb von Grundstücken und Gebäuden	0,00	-30.000	-32.538,53	-2.538,53	0,00	0	2.538,53	0
13	Summe der Auszahlungen aus Investitionstätigkeit (Summe aus Nummer 7 bis 12)	0,00	-30.000	-32.538,53	-2.538,53	0,00	0	2.538,53	0
14	Saldo aus Investitionstätigkeit (Saldo aus Nummer 6 und 13)	0,00	-30.000	-32.538,53	-2.538,53	0,00	0	2.538,53	0
16	Gesamtkosten der Maßnahme (Summe aus Nummer 13 und 15)	0,00	-30.000	-32.538,53	-2.538,53	0,00	0	2.538,53	0
Investition 7-1260-008 Einsatztablett (Outdoor)									
Nr.		Ergebnis 2021	Fortgeschr. Ansatz 2022	Ergebnis 2022	Vergleich Ergebnis/Ansatz (Sp.3 - 2)	Ergänz. Fest- legungen im HH-Vollzug	Ermächtig.- übertragung aus 2021	verfügbare Mittel abzgl. Ergebnis	Ermächtig.- übertragung nach 2023
EUR									
		1	2	3	4	5	6	7	8
9	Auszahlungen für den Erwerb von beweglichem Sachvermögen	0,00	-3.200	-3.272,71	-72,71	0,00	0	72,71	0
13	Summe der Auszahlungen aus Investitionstätigkeit (Summe aus Nummer 7 bis 12)	0,00	-3.200	-3.272,71	-72,71	0,00	0	72,71	0
14	Saldo aus Investitionstätigkeit (Saldo aus Nummer 6 und 13)	0,00	-3.200	-3.272,71	-72,71	0,00	0	72,71	0
16	Gesamtkosten der Maßnahme (Summe aus Nummer 13 und 15)	0,00	-3.200	-3.272,71	-72,71	0,00	0	72,71	0
Investition 7-1260-009 Umstellung auf Digitalfunk FWH Niederhofen									
Nr.		Ergebnis 2021	Fortgeschr. Ansatz 2022	Ergebnis 2022	Vergleich Ergebnis/Ansatz (Sp.3 - 2)	Ergänz. Fest- legungen im HH-Vollzug	Ermächtig.- übertragung aus 2021	verfügbare Mittel abzgl. Ergebnis	Ermächtig.- übertragung nach 2023
EUR									
		1	2	3	4	5	6	7	8
9	Auszahlungen für den Erwerb von beweglichem Sachvermögen	0,00	-5.110	0,00	5.110,00	0,00	0	-5.110,00	0

Jahresabschluss NKHR 2022 der Gemeinde Allmendingen



Finanzrechnung der Investitionsmaßnahmen
Produktgruppe 1260 Brandschutz - [THH 2]

Gemeinde Allmendingen

Nr.		Ergebnis 2021	Fortgeschr. Ansatz 2022	Ergebnis 2022	Vergleich Ergebnis/Ansatz (Sp.3 - 2)	Ergänz. Festlegungen im HH-Vollzug	Ermächtig.-übertragung aus 2021	verfügbare Mittel abzgl. Ergebnis	Ermächtig.-übertragung nach 2023
EUR									
		1	2	3	4	5	6	7	8
13	Summe der Auszahlungen aus Investitionstätigkeit (Summe aus Nummer 7 bis 12)	0,00	-5.110	0,00	5.110,00	0,00	0	-5.110,00	0
14	Saldo aus Investitionstätigkeit (Saldo aus Nummer 6 und 13)	0,00	-5.110	0,00	5.110,00	0,00	0	-5.110,00	0
16	Gesamtkosten der Maßnahme (Summe aus Nummer 13 und 15)	0,00	-5.110	0,00	5.110,00	0,00	0	-5.110,00	0

Investition 7-1260-010 Umstellung auf Digitalfunk FWH Wellersteublingen

Nr.		Ergebnis 2021	Fortgeschr. Ansatz 2022	Ergebnis 2022	Vergleich Ergebnis/Ansatz (Sp.3 - 2)	Ergänz. Festlegungen im HH-Vollzug	Ermächtig.-übertragung aus 2021	verfügbare Mittel abzgl. Ergebnis	Ermächtig.-übertragung nach 2023
EUR									
		1	2	3	4	5	6	7	8
1	Einzahlungen aus Investitionszuwendungen	0,00	600	0,00	-600,00	0,00	0	600,00	0
6	Summe der Einzahlungen aus Investitionstätigkeit (Summe aus Nummer 1 bis 5)	0,00	600	0,00	-600,00	0,00	0	600,00	0
9	Auszahlungen für den Erwerb von beweglichem Sachvermögen	0,00	-5.110	0,00	5.110,00	0,00	0	-5.110,00	0
13	Summe der Auszahlungen aus Investitionstätigkeit (Summe aus Nummer 7 bis 12)	0,00	-5.110	0,00	5.110,00	0,00	0	-5.110,00	0
14	Saldo aus Investitionstätigkeit (Saldo aus Nummer 6 und 13)	0,00	-4.510	0,00	4.510,00	0,00	0	-4.510,00	0
16	Gesamtkosten der Maßnahme (Summe aus Nummer 13 und 15)	0,00	-5.110	0,00	5.110,00	0,00	0	-5.110,00	0

Investition 7-1260-011 Umstellung auf Digitalfunk FWH Allmendingen

Nr.		Ergebnis 2021	Fortgeschr. Ansatz 2022	Ergebnis 2022	Vergleich Ergebnis/Ansatz (Sp.3 - 2)	Ergänz. Festlegungen im HH-Vollzug	Ermächtig.-übertragung aus 2021	verfügbare Mittel abzgl. Ergebnis	Ermächtig.-übertragung nach 2023
EUR									
		1	2	3	4	5	6	7	8
1	Einzahlungen aus Investitionszuwendungen	0,00	600	0,00	-600,00	0,00	0	600,00	0
6	Summe der Einzahlungen aus Investitionstätigkeit (Summe aus Nummer 1 bis 5)	0,00	600	0,00	-600,00	0,00	0	600,00	0
9	Auszahlungen für den Erwerb von beweglichem Sachvermögen	0,00	-9.860	0,00	9.860,00	0,00	0	-9.860,00	0
13	Summe der Auszahlungen aus Investitionstätigkeit (Summe aus Nummer 7 bis 12)	0,00	-9.860	0,00	9.860,00	0,00	0	-9.860,00	0
14	Saldo aus Investitionstätigkeit (Saldo aus Nummer 6 und 13)	0,00	-9.260	0,00	9.260,00	0,00	0	-9.260,00	0
16	Gesamtkosten der Maßnahme (Summe aus Nummer 13 und 15)	0,00	-9.860	0,00	9.860,00	0,00	0	-9.860,00	0

Investition 7-1260-012 Umstellung auf Digitalfunk Fuhrpark

Nr.		Ergebnis 2021	Fortgeschr. Ansatz 2022	Ergebnis 2022	Vergleich Ergebnis/Ansatz (Sp.3 - 2)	Ergänz. Festlegungen im HH-Vollzug	Ermächtig.-übertragung aus 2021	verfügbare Mittel abzgl. Ergebnis	Ermächtig.-übertragung nach 2023
EUR									
		1	2	3	4	5	6	7	8
1	Einzahlungen aus Investitionszuwendungen	0,00	3.000	0,00	-3.000,00	0,00	0	3.000,00	0
6	Summe der Einzahlungen aus Investitionstätigkeit (Summe aus Nummer 1 bis 5)	0,00	3.000	0,00	-3.000,00	0,00	0	3.000,00	0
9	Auszahlungen für den Erwerb von beweglichem Sachvermögen	0,00	-23.000	0,00	23.000,00	0,00	0	-23.000,00	0
13	Summe der Auszahlungen aus Investitionstätigkeit (Summe aus Nummer 7 bis 12)	0,00	-23.000	0,00	23.000,00	0,00	0	-23.000,00	0

Jahresabschluss NKHR 2022 der Gemeinde Allmendingen



**Finanzrechnung der Investitionsmaßnahmen
Produktgruppe 1260 Brandschutz - [THH 2]**

Gemeinde Allmendingen

Nr.		Ergebnis 2021	Fortgeschr. Ansatz 2022	Ergebnis 2022	Vergleich Ergebnis/Ansatz (Sp.3 - 2)	Ergänz. Fest- legungen im HH-Vollzug	Ermächtig.- übertragung aus 2021	verfügbare Mittel abzgl. Ergebnis	Ermächtig.- übertragung nach 2023
		EUR							
		1	2	3	4	5	6	7	8
14	Saldo aus Investitionstätigkeit (Saldo aus Nummer 6 und 13)	0,00	-20.000	0,00	20.000,00	0,00	0	-20.000,00	0
16	Gesamtkosten der Maßnahme (Summe aus Nummer 13 und 15)	0,00	-23.000	0,00	23.000,00	0,00	0	-23.000,00	0

Jahresabschluss NKHR 2022 der Gemeinde Allmendingen



Teilergebnisrechnung mit Planvergleich
Produktgruppe 1280 Katastrophenschutz - [THH 2]

Gemeinde Allmendingen

Nr.		Ergebnis 2021	Fortgeschr. Ansatz 2022	Ergebnis 2022	Vergleich Ergebnis/Ansatz (Sp.3 - 2)	Ergänz. Festlegungen im HH-Vollzug	Ermächtig.-übertragung aus 2021	verfügbare Mittel abzgl. Ergebnis	Ermächtig.-übertragung nach 2023
EUR									
		1	2	3	4	5	6	7	8
1	Steuern und ähnliche Abgaben	0,00	0	0,00	0,00	0,00	0	0,00	0
2	Zuweisungen und Zuwendungen, Umlagen	0,00	88.950	50,00	-88.900,00	0,00	0	88.900,00	0
3	Aufgelöste Investitionszuwendungen und -beiträge	0,00	0	0,00	0,00	0,00	0	0,00	0
4	Sonstige Transfererträge	0,00	0	0,00	0,00	0,00	0	0,00	0
5	Entgelte für öffentliche Leistungen oder Einrichtungen	0,00	0	0,00	0,00	0,00	0	0,00	0
6	Sonstige privatrechtliche Leistungsentgelte	0,00	0	0,00	0,00	0,00	0	0,00	0
7	Kostenerstattungen und Kostenumlagen	12.157,84	0	0,00	0,00	0,00	0	0,00	0
8	Zinsen und ähnliche Erträge	0,00	0	0,00	0,00	0,00	0	0,00	0
9	Aktivierete Eigenleistungen und Bestandveränderungen	0,00	0	0,00	0,00	0,00	0	0,00	0
10	Sonstige ordentliche Erträge	0,00	0	0,00	0,00	0,00	0	0,00	0
11	Anteilige ordentliche Erträge (Summe aus Nummern 1 bis 10)	12.157,84	88.950	50,00	-88.900,00	0,00	0	88.900,00	0
12	Personalaufwendungen	0,00	0	0,00	0,00	0,00	0	0,00	0
13	Versorgungsaufwendungen	0,00	0	0,00	0,00	0,00	0	0,00	0
14	Aufwendungen für Sach- und Dienstleistungen	-10.692,07	-100.000	-18.642,80	81.357,20	0,00	0	-81.357,20	0
15	Abschreibungen	0,00	0	0,00	0,00	0,00	0	0,00	0
16	Zinsen und ähnliche Aufwendungen	0,00	0	0,00	0,00	0,00	0	0,00	0
17	Transferaufwendungen	0,00	0	0,00	0,00	0,00	0	0,00	0
18	Sonstige ordentliche Aufwendungen	-62,00	-100	-62,00	38,00	0,00	0	-38,00	0
19	Anteilige ordentliche Aufwendungen (Summe aus Nummern 12 bis 18)	-10.754,07	-100.100	-18.704,80	81.395,20	0,00	0	-81.395,20	0
20	Anteiliges ordentliches Ergebnis (Saldo aus Nummern 11 und 19)	1.403,77	-11.150	-18.654,80	-7.504,80	0,00	0	7.504,80	0
21	Erträge aus internen Leistungen	0,00	0	0,00	0,00	0,00	0	0,00	0
22	Aufwendungen für interne Leistungen	0,00	0	0,00	0,00	0,00	0	0,00	0
23	Kalkulatorische Kosten	0,00	0	0,00	0,00	0,00	0	0,00	0
24	Kalkulatorisches Ergebnis (Saldo aus Nummern 21 bis 23)	0,00	0	0,00	0,00	0,00	0	0,00	0
25	Nettoressourcenbedarf/-überschuss (Saldo der Nummern 20 und 24)	1.403,77	-11.150	-18.654,80	-7.504,80	0,00	0	7.504,80	0

Jahresabschluss NKHR 2022 der Gemeinde Allmendingen



Teilfinanzrechnung mit Planvergleich
Produktgruppe 1280 Katastrophenschutz - [THH 2]

Gemeinde Allmendingen

Nr.		Ergebnis 2021	Fortgeschr. Ansatz 2022	Ergebnis 2022	Vergleich Ergebnis/Ansatz (Sp.3 - 2)	Ergänz. Festlegungen im HH-Vollzug	Ermächtig.-übertragung aus 2021	verfügbare Mittel abzgl. Ergebnis	Ermächtig.-übertragung nach 2023
		EUR							
		1	2	3	4	5	6	7	8
1	Summe der Einzahlungen aus laufender Verwaltungstätigkeit (ohne außerordentliche zahlungswirksame Erträge aus Vermögensveräußerung)	12.157,84	88.950	50,00	-88.900,00	0,00	0	88.900,00	0
2	Summe der Auszahlungen aus laufender Verwaltungstätigkeit	-10.984,33	-100.100	-18.704,80	81.395,20	0,00	0	-81.395,20	0
3	Anteilliger Zahlungsmittelüberschuss/-bedarf aus laufender Verwaltungstätigkeit (Saldo aus Nummer 1 und 2)	1.173,51	-11.150	-18.654,80	-7.504,80	0,00	0	7.504,80	0
4	Einzahlungen aus Investitionszuwendungen	0,00	0	0,00	0,00	0,00	0	0,00	0
5	Einzahlungen aus Investitionsbeiträgen und ähnlichen Entgelten für Investitionstätigkeit	0,00	0	0,00	0,00	0,00	0	0,00	0
6	Einzahlungen aus der Veräußerung von Sachvermögen	0,00	0	0,00	0,00	0,00	0	0,00	0
7	Einzahlungen aus der Veräußerung von Finanzvermögen	0,00	0	0,00	0,00	0,00	0	0,00	0
8	Einzahlungen für sonstige Investitionstätigkeit	0,00	0	0,00	0,00	0,00	0	0,00	0
9	Summe der Einzahlungen aus Investitionstätigkeit (Summe aus Nummer 4 bis 8)	0,00	0	0,00	0,00	0,00	0	0,00	0
10	Auszahlungen für den Erwerb von Grundstücken und Gebäuden	0,00	0	0,00	0,00	0,00	0	0,00	0
11	Auszahlungen für Baumaßnahmen	0,00	0	0,00	0,00	0,00	0	0,00	0
12	Auszahlungen für den Erwerb von beweglichem Sachvermögen	0,00	0	0,00	0,00	0,00	0	0,00	0
13	Auszahlungen für den Erwerb von Finanzvermögen	0,00	0	0,00	0,00	0,00	0	0,00	0
14	Auszahlungen für Investitionsförderungsmaßnahmen	0,00	0	0,00	0,00	0,00	0	0,00	0
15	Auszahlungen für den Erwerb von immateriellen Vermögensgegenständen	0,00	0	0,00	0,00	0,00	0	0,00	0
16	Summe der Auszahlungen aus Investitionstätigkeit (Summe aus Nummer 10 bis 15)	0,00	0	0,00	0,00	0,00	0	0,00	0
17	Anteilliger Finanzierungsmittelüberschuss/-bedarf aus Investitionstätigkeit (Saldo aus Nummer 9 und 16)	0,00	0	0,00	0,00	0,00	0	0,00	0
18	Anteilliger Finanzierungsmittelüberschuss/-bedarf (Summe aus Nummer 3 und 17)	1.173,51	-11.150	-18.654,80	-7.504,80	0,00	0	7.504,80	0

Jahresabschluss NKHR 2022 der Gemeinde Allmendingen



Teilergebnisrechnung mit Planvergleich
Teilhaushalt 3 Schulen

Gemeinde Allmendingen

Nr.		Ergebnis 2021	Fortgeschr. Ansatz 2022	Ergebnis 2022	Vergleich Ergebnis/Ansatz (Sp.3 - 2)	Ergänz. Festlegungen im HH-Vollzug	Ermächtig.-übertragung aus 2021	verfügbare Mittel abzgl. Ergebnis	Ermächtig.-übertragung nach 2023
		EUR							
		1	2	3	4	5	6	7	8
1	Steuern und ähnliche Abgaben	0,00	0	0,00	0,00	0,00	0	0,00	0
2	Zuweisungen und Zuwendungen, Umlagen	135.331,29	86.370	89.397,62	3.027,62	0,00	0	-3.027,62	0
3	Aufgelöste Investitionszuwendungen und -beiträge	46.019,41	44.850	50.261,31	5.411,31	0,00	0	-5.411,31	0
4	Sonstige Transfererträge	0,00	0	0,00	0,00	0,00	0	0,00	0
5	Entgelte für öffentliche Leistungen oder Einrichtungen	0,00	0	0,00	0,00	0,00	0	0,00	0
6	Sonstige privatrechtliche Leistungsentgelte	20.019,60	28.300	38.628,26	10.328,26	0,00	0	-10.328,26	0
7	Kostenerstattungen und Kostenumlagen	40.858,74	44.300	26.403,32	-17.896,68	0,00	0	17.896,68	0
8	Zinsen und ähnliche Erträge	0,00	0	0,00	0,00	0,00	0	0,00	0
9	Aktivierete Eigenleistungen und Bestandveränderungen	0,00	0	0,00	0,00	0,00	0	0,00	0
10	Sonstige ordentliche Erträge	0,00	0	0,00	0,00	0,00	0	0,00	0
11	Anteilige ordentliche Erträge (Summe aus Nummern 1 bis 10)	242.229,04	203.820	204.690,51	870,51	0,00	0	-870,51	0
12	Personalaufwendungen	-197.811,05	-185.925	-157.575,48	28.349,52	0,00	0	-28.349,52	0
13	Versorgungsaufwendungen	0,00	0	0,00	0,00	0,00	0	0,00	0
14	Aufwendungen für Sach- und Dienstleistungen	-218.378,16	-225.570	-251.712,65	-26.142,65	0,00	0	26.142,65	0
15	Abschreibungen	-174.962,59	-172.000	-182.948,07	-10.948,07	0,00	0	10.948,07	0
16	Zinsen und ähnliche Aufwendungen	0,00	0	0,00	0,00	0,00	0	0,00	0
17	Transferaufwendungen	-600,00	-1.000	-600,00	400,00	0,00	0	-400,00	0
18	Sonstige ordentliche Aufwendungen	-64.279,16	-54.600	-56.610,80	-2.010,80	0,00	0	2.010,80	0
19	Anteilige ordentliche Aufwendungen (Summe aus Nummern 12 bis 18)	-656.030,96	-639.095	-649.447,00	-10.352,00	0,00	0	10.352,00	0
20	Anteiliges ordentliches Ergebnis (Saldo aus Nummern 11 und 19)	-413.801,92	-435.275	-444.756,49	-9.481,49	0,00	0	9.481,49	0
21	Erträge aus internen Leistungen	0,00	0	0,00	0,00	0,00	0	0,00	0
22	Aufwendungen für interne Leistungen	-15.979,93	-23.100	-59.898,78	-36.798,78	0,00	0	36.798,78	0
23	Kalkulatorische Kosten	0,00	-38.700	0,00	38.700,00	0,00	0	-38.700,00	0
24	Kalkulatorisches Ergebnis (Saldo aus Nummern 21 bis 23)	-15.979,93	-61.800	-59.898,78	1.901,22	0,00	0	-1.901,22	0
25	Nettoressourcenbedarf/-überschuss (Saldo der Nummern 20 und 24)	-429.781,85	-497.075	-504.655,27	-7.580,27	0,00	0	7.580,27	0

Jahresabschluss NKHR 2022 der Gemeinde Allmendingen



**Teilfinanzrechnung mit Planvergleich
Teilhaushalt 3 Schulen**

Gemeinde Allmendingen

Nr.		Ergebnis 2021	Fortgeschr. Ansatz 2022	Ergebnis 2022	Vergleich Ergebnis/Ansatz (Sp.3 - 2)	Ergänz. Fest- legungen im HH-Vollzug	Ermächtig- übertragung aus 2021	verfügbare Mittel abzgl. Ergebnis	Ermächtig- übertragung nach 2023
EUR									
		1	2	3	4	5	6	7	8
1	Summe der Einzahlungen aus laufender Verwaltungstätigkeit (ohne außerordentliche zahlungswirksame Erträge aus Vermögensveräußerung)	195.214,47	158.970	117.248,45	-41.721,55	0,00	0	41.721,55	0
2	Summe der Auszahlungen aus laufender Verwaltungstätigkeit	-473.079,84	-467.095	-469.292,54	-2.197,54	0,00	0	2.197,54	0
3	Anteilliger Zahlungsmittelüberschuss/-bedarf aus laufender Verwaltungstätigkeit (Saldo aus Nummer 1 und 2)	-277.865,37	-308.125	-352.044,09	-43.919,09	0,00	0	43.919,09	0
4	Einzahlungen aus Investitionszuwendungen	4.073,68	72.300	5.150,00	-67.150,00	0,00	0	67.150,00	0
5	Einzahlungen aus Investitionsbeiträgen und ähnlichen Entgelten für Investitionstätigkeit	0,00	0	0,00	0,00	0,00	0	0,00	0
6	Einzahlungen aus der Veräußerung von Sachvermögen	0,00	0	0,00	0,00	0,00	0	0,00	0
7	Einzahlungen aus der Veräußerung von Finanzvermögen	0,00	0	0,00	0,00	0,00	0	0,00	0
8	Einzahlungen für sonstige Investitionstätigkeit	0,00	0	0,00	0,00	0,00	0	0,00	0
9	Summe der Einzahlungen aus Investitionstätigkeit (Summe aus Nummer 4 bis 8)	4.073,68	72.300	5.150,00	-67.150,00	0,00	0	67.150,00	0
10	Auszahlungen für den Erwerb von Grundstücken und Gebäuden	-11.513,80	0	-3.344,61	-3.344,61	0,00	0	3.344,61	0
11	Auszahlungen für Baumaßnahmen	0,00	0	0,00	0,00	0,00	0	0,00	0
12	Auszahlungen für den Erwerb von beweglichem Sachvermögen	-24.047,60	-89.700	-47.013,61	42.686,39	0,00	0	-42.686,39	0
13	Auszahlungen für den Erwerb von Finanzvermögen	0,00	0	0,00	0,00	0,00	0	0,00	0
14	Auszahlungen für Investitionsförderungsmaßnahmen	0,00	0	0,00	0,00	0,00	0	0,00	0
15	Auszahlungen für den Erwerb von immateriellen Vermögensgegenständen	0,00	0	0,00	0,00	0,00	0	0,00	0
16	Summe der Auszahlungen aus Investitionstätigkeit (Summe aus Nummer 10 bis 15)	-35.561,40	-89.700	-50.358,22	39.341,78	0,00	0	-39.341,78	0
17	Anteilliger Finanzierungsmittelüberschuss/-bedarf aus Investitionstätigkeit (Saldo aus Nummer 9 und 16)	-31.487,72	-17.400	-45.208,22	-27.808,22	0,00	0	27.808,22	0
18	Anteilliger Finanzierungsmittelüberschuss/-bedarf (Summe aus Nummer 3 und 17)	-309.353,09	-325.525	-397.252,31	-71.727,31	0,00	0	71.727,31	0

Jahresabschluss NKHR 2022 der Gemeinde Allmendingen



**Teilergebnisrechnung mit Planvergleich
Produktbereich 21 Schulträgeraufgaben**

Gemeinde Allmendingen

Nr.		Ergebnis 2021	Fortgeschr. Ansatz 2022	Ergebnis 2022	Vergleich Ergebnis/Ansatz (Sp.3 - 2)	Ergänz. Fest- legungen im HH-Vollzug	Ermächtig.- übertragung aus 2021	verfügbare Mittel abzgl. Ergebnis	Ermächtig.- übertragung nach 2023
EUR									
		1	2	3	4	5	6	7	8
1	Steuern und ähnliche Abgaben	0,00	0	0,00	0,00	0,00	0	0,00	0
2	Zuweisungen und Zuwendungen, Umlagen	135.331,29	86.370	89.397,62	3.027,62	0,00	0	-3.027,62	0
3	Aufgelöste Investitionszuwendungen und -beiträge	46.019,41	44.850	50.261,31	5.411,31	0,00	0	-5.411,31	0
4	Sonstige Transfererträge	0,00	0	0,00	0,00	0,00	0	0,00	0
5	Entgelte für öffentliche Leistungen oder Einrichtungen	0,00	0	0,00	0,00	0,00	0	0,00	0
6	Sonstige privatrechtliche Leistungsentgelte	20.019,60	28.300	38.628,26	10.328,26	0,00	0	-10.328,26	0
7	Kostenerstattungen und Kostenumlagen	40.858,74	44.300	26.403,32	-17.896,68	0,00	0	17.896,68	0
8	Zinsen und ähnliche Erträge	0,00	0	0,00	0,00	0,00	0	0,00	0
9	Aktivierete Eigenleistungen und Bestandsveränderungen	0,00	0	0,00	0,00	0,00	0	0,00	0
10	Sonstige ordentliche Erträge	0,00	0	0,00	0,00	0,00	0	0,00	0
11	Anteilige ordentliche Erträge (Summe aus Nummern 1 bis 10)	242.229,04	203.820	204.690,51	870,51	0,00	0	-870,51	0
12	Personalaufwendungen	-197.811,05	-185.925	-157.575,48	28.349,52	0,00	0	-28.349,52	0
13	Versorgungsaufwendungen	0,00	0	0,00	0,00	0,00	0	0,00	0
14	Aufwendungen für Sach- und Dienstleistungen	-218.378,16	-225.570	-251.712,65	-26.142,65	0,00	0	26.142,65	0
15	Abschreibungen	-174.962,59	-172.000	-182.948,07	-10.948,07	0,00	0	10.948,07	0
16	Zinsen und ähnliche Aufwendungen	0,00	0	0,00	0,00	0,00	0	0,00	0
17	Transferaufwendungen	-600,00	-1.000	-600,00	400,00	0,00	0	-400,00	0
18	Sonstige ordentliche Aufwendungen	-64.279,16	-54.600	-56.610,80	-2.010,80	0,00	0	2.010,80	0
19	Anteilige ordentliche Aufwendungen (Summe aus Nummern 12 bis 18)	-656.030,96	-639.095	-649.447,00	-10.352,00	0,00	0	10.352,00	0
20	Anteiliges ordentliches Ergebnis (Saldo aus Nummern 11 und 19)	-413.801,92	-435.275	-444.756,49	-9.481,49	0,00	0	9.481,49	0
21	Erträge aus internen Leistungen	0,00	0	0,00	0,00	0,00	0	0,00	0
22	Aufwendungen für interne Leistungen	-15.979,93	-23.100	-59.898,78	-36.798,78	0,00	0	36.798,78	0
23	Kalkulatorische Kosten	0,00	-38.700	0,00	38.700,00	0,00	0	-38.700,00	0
24	Kalkulatorisches Ergebnis (Saldo aus Nummern 21 bis 23)	-15.979,93	-61.800	-59.898,78	1.901,22	0,00	0	-1.901,22	0
25	Nettoressourcenbedarf/-überschuss (Saldo der Nummern 20 und 24)	-429.781,85	-497.075	-504.655,27	-7.580,27	0,00	0	7.580,27	0

Jahresabschluss NKHR 2022 der Gemeinde Allmendingen



**Teilfinanzrechnung mit Planvergleich
Produktbereich 21 Schulträgeraufgaben**

Gemeinde Allmendingen

Nr.		Ergebnis 2021	Fortgeschr. Ansatz 2022	Ergebnis 2022	Vergleich Ergebnis/Ansatz (Sp.3 - 2)	Ergänz. Fest- legungen im HH-Vollzug	Ermächtig- übertragung aus 2021	verfügbare Mittel abzgl. Ergebnis	Ermächtig- übertragung nach 2023
EUR									
		1	2	3	4	5	6	7	8
1	Summe der Einzahlungen aus laufender Verwaltungstätigkeit (ohne außerordentliche zahlungswirksame Erträge aus Vermögensveräußerung)	195.214,47	158.970	117.248,45	-41.721,55	0,00	0	41.721,55	0
2	Summe der Auszahlungen aus laufender Verwaltungstätigkeit	-473.079,84	-467.095	-469.292,54	-2.197,54	0,00	0	2.197,54	0
3	Anteilliger Zahlungsmittelüberschuss/-bedarf aus laufender Verwaltungstätigkeit (Saldo aus Nummer 1 und 2)	-277.865,37	-308.125	-352.044,09	-43.919,09	0,00	0	43.919,09	0
4	Einzahlungen aus Investitionszuwendungen	4.073,68	72.300	5.150,00	-67.150,00	0,00	0	67.150,00	0
5	Einzahlungen aus Investitionsbeiträgen und ähnlichen Entgelten für Investitionstätigkeit	0,00	0	0,00	0,00	0,00	0	0,00	0
6	Einzahlungen aus der Veräußerung von Sachvermögen	0,00	0	0,00	0,00	0,00	0	0,00	0
7	Einzahlungen aus der Veräußerung von Finanzvermögen	0,00	0	0,00	0,00	0,00	0	0,00	0
8	Einzahlungen für sonstige Investitionstätigkeit	0,00	0	0,00	0,00	0,00	0	0,00	0
9	Summe der Einzahlungen aus Investitionstätigkeit (Summe aus Nummer 4 bis 8)	4.073,68	72.300	5.150,00	-67.150,00	0,00	0	67.150,00	0
10	Auszahlungen für den Erwerb von Grundstücken und Gebäuden	-11.513,80	0	-3.344,61	-3.344,61	0,00	0	3.344,61	0
11	Auszahlungen für Baumaßnahmen	0,00	0	0,00	0,00	0,00	0	0,00	0
12	Auszahlungen für den Erwerb von beweglichem Sachvermögen	-24.047,60	-89.700	-47.013,61	42.686,39	0,00	0	-42.686,39	0
13	Auszahlungen für den Erwerb von Finanzvermögen	0,00	0	0,00	0,00	0,00	0	0,00	0
14	Auszahlungen für Investitionsförderungsmaßnahmen	0,00	0	0,00	0,00	0,00	0	0,00	0
15	Auszahlungen für den Erwerb von immateriellen Vermögensgegenständen	0,00	0	0,00	0,00	0,00	0	0,00	0
16	Summe der Auszahlungen aus Investitionstätigkeit (Summe aus Nummer 10 bis 15)	-35.561,40	-89.700	-50.358,22	39.341,78	0,00	0	-39.341,78	0
17	Anteilliger Finanzierungsmittelüberschuss/-bedarf aus Investitionstätigkeit (Saldo aus Nummer 9 und 16)	-31.487,72	-17.400	-45.208,22	-27.808,22	0,00	0	27.808,22	0
18	Anteilliger Finanzierungsmittelüberschuss/-bedarf (Summe aus Nummer 3 und 17)	-309.353,09	-325.525	-397.252,31	-71.727,31	0,00	0	71.727,31	0

Jahresabschluss NKHR 2022 der Gemeinde Allmendingen



Teilergebnisrechnung mit Planvergleich
Produktgruppe 2110 Allgemeinbildende Schulen - [THH 3]

Gemeinde Allmendingen

Nr.		Ergebnis 2021	Fortgeschr. Ansatz 2022	Ergebnis 2022	Vergleich Ergebnis/Ansatz (Sp.3 - 2)	Ergänz. Festlegungen im HH-Vollzug	Ermächtig.-übertragung aus 2021	verfügbare Mittel abzgl. Ergebnis	Ermächtig.-übertragung nach 2023
		EUR							
		1	2	3	4	5	6	7	8
1	Steuern und ähnliche Abgaben	0,00	0	0,00	0,00	0,00	0	0,00	0
2	Zuweisungen und Zuwendungen, Umlagen	135.331,29	86.370	89.397,62	3.027,62	0,00	0	-3.027,62	0
3	Aufgelöste Investitionszuwendungen und -beiträge	46.019,41	44.850	50.261,31	5.411,31	0,00	0	-5.411,31	0
4	Sonstige Transfererträge	0,00	0	0,00	0,00	0,00	0	0,00	0
5	Entgelte für öffentliche Leistungen oder Einrichtungen	0,00	0	0,00	0,00	0,00	0	0,00	0
6	Sonstige privatrechtliche Leistungsentgelte	20.019,60	28.300	38.628,26	10.328,26	0,00	0	-10.328,26	0
7	Kostenerstattungen und Kostenumlagen	33.520,23	41.800	25.648,23	-16.151,77	0,00	0	16.151,77	0
8	Zinsen und ähnliche Erträge	0,00	0	0,00	0,00	0,00	0	0,00	0
9	Aktivierete Eigenleistungen und Bestandveränderungen	0,00	0	0,00	0,00	0,00	0	0,00	0
10	Sonstige ordentliche Erträge	0,00	0	0,00	0,00	0,00	0	0,00	0
11	Anteilige ordentliche Erträge (Summe aus Nummern 1 bis 10)	234.890,53	201.320	203.935,42	2.615,42	0,00	0	-2.615,42	0
12	Personalaufwendungen	-197.811,05	-185.925	-157.575,48	28.349,52	0,00	0	-28.349,52	0
13	Versorgungsaufwendungen	0,00	0	0,00	0,00	0,00	0	0,00	0
14	Aufwendungen für Sach- und Dienstleistungen	-218.378,16	-225.570	-251.712,65	-26.142,65	0,00	0	26.142,65	0
15	Abschreibungen	-174.962,59	-172.000	-182.948,07	-10.948,07	0,00	0	10.948,07	0
16	Zinsen und ähnliche Aufwendungen	0,00	0	0,00	0,00	0,00	0	0,00	0
17	Transferaufwendungen	-600,00	-1.000	-600,00	400,00	0,00	0	-400,00	0
18	Sonstige ordentliche Aufwendungen	-56.249,06	-48.600	-48.062,46	537,54	0,00	0	-537,54	0
19	Anteilige ordentliche Aufwendungen (Summe aus Nummern 12 bis 18)	-648.000,86	-633.095	-640.898,66	-7.803,66	0,00	0	7.803,66	0
20	Anteiliges ordentliches Ergebnis (Saldo aus Nummern 11 und 19)	-413.110,33	-431.775	-436.963,24	-5.188,24	0,00	0	5.188,24	0
21	Erträge aus internen Leistungen	0,00	0	0,00	0,00	0,00	0	0,00	0
22	Aufwendungen für interne Leistungen	-15.979,93	-23.100	-59.898,78	-36.798,78	0,00	0	36.798,78	0
23	Kalkulatorische Kosten	0,00	-38.700	0,00	38.700,00	0,00	0	-38.700,00	0
24	Kalkulatorisches Ergebnis (Saldo aus Nummern 21 bis 23)	-15.979,93	-61.800	-59.898,78	1.901,22	0,00	0	-1.901,22	0
25	Nettoressourcenbedarf/-überschuss (Saldo der Nummern 20 und 24)	-429.090,26	-493.575	-496.862,02	-3.287,02	0,00	0	3.287,02	0

Jahresabschluss NKHR 2022 der Gemeinde Allmendingen



Teilfinanzrechnung mit Planvergleich
Produktgruppe 2110 Allgemeinbildende Schulen - [THH 3]

Gemeinde Allmendingen

Nr.		Ergebnis 2021	Fortgeschr. Ansatz 2022	Ergebnis 2022	Vergleich Ergebnis/Ansatz (Sp.3 - 2)	Ergänz. Fest- legungen im HH-Vollzug	Ermächtig- übertragung aus 2021	verfügbare Mittel abzgl. Ergebnis	Ermächtig- übertragung nach 2023
EUR									
		1	2	3	4	5	6	7	8
1	Summe der Einzahlungen aus laufender Verwaltungstätigkeit (ohne außerordentliche zahlungswirksame Erträge aus Vermögensveräußerung)	187.969,67	156.470	117.248,45	-39.221,55	0,00	0	39.221,55	0
2	Summe der Auszahlungen aus laufender Verwaltungstätigkeit	-465.889,69	-461.095	-460.285,17	809,83	0,00	0	-809,83	0
3	Anteilliger Zahlungsmittelüberschuss/-bedarf aus laufender Verwaltungstätigkeit (Saldo aus Nummer 1 und 2)	-277.920,02	-304.625	-343.036,72	-38.411,72	0,00	0	38.411,72	0
4	Einzahlungen aus Investitionszuwendungen	4.073,68	72.300	5.150,00	-67.150,00	0,00	0	67.150,00	0
5	Einzahlungen aus Investitionsbeiträgen und ähnlichen Entgelten für Investitionstätigkeit	0,00	0	0,00	0,00	0,00	0	0,00	0
6	Einzahlungen aus der Veräußerung von Sachvermögen	0,00	0	0,00	0,00	0,00	0	0,00	0
7	Einzahlungen aus der Veräußerung von Finanzvermögen	0,00	0	0,00	0,00	0,00	0	0,00	0
8	Einzahlungen für sonstige Investitionstätigkeit	0,00	0	0,00	0,00	0,00	0	0,00	0
9	Summe der Einzahlungen aus Investitionstätigkeit (Summe aus Nummer 4 bis 8)	4.073,68	72.300	5.150,00	-67.150,00	0,00	0	67.150,00	0
10	Auszahlungen für den Erwerb von Grundstücken und Gebäuden	-11.513,80	0	-3.344,61	-3.344,61	0,00	0	3.344,61	0
11	Auszahlungen für Baumaßnahmen	0,00	0	0,00	0,00	0,00	0	0,00	0
12	Auszahlungen für den Erwerb von beweglichem Sachvermögen	-24.047,60	-89.700	-47.013,61	42.686,39	0,00	0	-42.686,39	0
13	Auszahlungen für den Erwerb von Finanzvermögen	0,00	0	0,00	0,00	0,00	0	0,00	0
14	Auszahlungen für Investitionsförderungsmaßnahmen	0,00	0	0,00	0,00	0,00	0	0,00	0
15	Auszahlungen für den Erwerb von immateriellen Vermögensgegenständen	0,00	0	0,00	0,00	0,00	0	0,00	0
16	Summe der Auszahlungen aus Investitionstätigkeit (Summe aus Nummer 10 bis 15)	-35.561,40	-89.700	-50.358,22	39.341,78	0,00	0	-39.341,78	0
17	Anteilliger Finanzierungsmittelüberschuss/-bedarf aus Investitionstätigkeit (Saldo aus Nummer 9 und 16)	-31.487,72	-17.400	-45.208,22	-27.808,22	0,00	0	27.808,22	0
18	Anteilliger Finanzierungsmittelüberschuss/-bedarf (Summe aus Nummer 3 und 17)	-309.407,74	-322.025	-388.244,94	-66.219,94	0,00	0	66.219,94	0

Jahresabschluss NKHR 2022 der Gemeinde Allmendingen



Finanzrechnung der Investitionsmaßnahmen
Produktgruppe 2110 Allgemeinbildende Schulen - [THH 3]

Gemeinde Allmendingen

Investition 7-2110-001 Außenschulsportanlage Allmendingen

Nr.		Ergebnis 2021	Fortgeschr. Ansatz 2022	Ergebnis 2022	Vergleich Ergebnis/Ansatz (Sp.3 - 2)	Ergänz. Fest- legungen im HH-Vollzug	Ermächtig.- übertragung aus 2021	verfügbare Mittel abzgl. Ergebnis	Ermächtig.- übertragung nach 2023
EUR									
		1	2	3	4	5	6	7	8
7	Auszahlungen für den Erwerb von Grundstücken und Gebäuden	-2.635,85	0	0,00	0,00	0,00	0	0,00	0
13	Summe der Auszahlungen aus Investitionstätigkeit (Summe aus Nummer 7 bis 12)	-2.635,85	0	0,00	0,00	0,00	0	0,00	0
14	Saldo aus Investitionstätigkeit (Saldo aus Nummer 6 und 13)	-2.635,85	0	0,00	0,00	0,00	0	0,00	0
16	Gesamtkosten der Maßnahme (Summe aus Nummer 13 und 15)	-2.635,85	0	0,00	0,00	0,00	0	0,00	0

Investition 7-2110-002 Videoüberwachung Schule Allmendingen

Nr.		Ergebnis 2021	Fortgeschr. Ansatz 2022	Ergebnis 2022	Vergleich Ergebnis/Ansatz (Sp.3 - 2)	Ergänz. Fest- legungen im HH-Vollzug	Ermächtig.- übertragung aus 2021	verfügbare Mittel abzgl. Ergebnis	Ermächtig.- übertragung nach 2023
EUR									
		1	2	3	4	5	6	7	8
9	Auszahlungen für den Erwerb von beweglichem Sachvermögen	-1.919,39	0	-1.872,35	-1.872,35	0,00	0	1.872,35	0
13	Summe der Auszahlungen aus Investitionstätigkeit (Summe aus Nummer 7 bis 12)	-1.919,39	0	-1.872,35	-1.872,35	0,00	0	1.872,35	0
14	Saldo aus Investitionstätigkeit (Saldo aus Nummer 6 und 13)	-1.919,39	0	-1.872,35	-1.872,35	0,00	0	1.872,35	0
16	Gesamtkosten der Maßnahme (Summe aus Nummer 13 und 15)	-1.919,39	0	-1.872,35	-1.872,35	0,00	0	1.872,35	0

Investition 7-2110-006 Speiseausgabewagen Mensa Allmendingen

Nr.		Ergebnis 2021	Fortgeschr. Ansatz 2022	Ergebnis 2022	Vergleich Ergebnis/Ansatz (Sp.3 - 2)	Ergänz. Fest- legungen im HH-Vollzug	Ermächtig.- übertragung aus 2021	verfügbare Mittel abzgl. Ergebnis	Ermächtig.- übertragung nach 2023
EUR									
		1	2	3	4	5	6	7	8
9	Auszahlungen für den Erwerb von beweglichem Sachvermögen	-1.689,80	0	0,00	0,00	0,00	0	0,00	0
13	Summe der Auszahlungen aus Investitionstätigkeit (Summe aus Nummer 7 bis 12)	-1.689,80	0	0,00	0,00	0,00	0	0,00	0
14	Saldo aus Investitionstätigkeit (Saldo aus Nummer 6 und 13)	-1.689,80	0	0,00	0,00	0,00	0	0,00	0
16	Gesamtkosten der Maßnahme (Summe aus Nummer 13 und 15)	-1.689,80	0	0,00	0,00	0,00	0	0,00	0

Investition 7-2110-007 Kostenbeteiligung der Gemeinde Altheim (Betrieb)

Nr.		Ergebnis 2021	Fortgeschr. Ansatz 2022	Ergebnis 2022	Vergleich Ergebnis/Ansatz (Sp.3 - 2)	Ergänz. Fest- legungen im HH-Vollzug	Ermächtig.- übertragung aus 2021	verfügbare Mittel abzgl. Ergebnis	Ermächtig.- übertragung nach 2023
EUR									
		1	2	3	4	5	6	7	8
1	Einzahlungen aus Investitionszuwendungen	1.268,13	0	0,00	0,00	0,00	0	0,00	0
6	Summe der Einzahlungen aus Investitionstätigkeit (Summe aus Nummer 1 bis 5)	1.268,13	0	0,00	0,00	0,00	0	0,00	0
14	Saldo aus Investitionstätigkeit (Saldo aus Nummer 6 und 13)	1.268,13	0	0,00	0,00	0,00	0	0,00	0

Investition 7-2110-008 Schulhofneugestaltung WellersteuBlingen

Nr.		Ergebnis 2021	Fortgeschr. Ansatz 2022	Ergebnis 2022	Vergleich Ergebnis/Ansatz (Sp.3 - 2)	Ergänz. Fest- legungen im HH-Vollzug	Ermächtig.- übertragung aus 2021	verfügbare Mittel abzgl. Ergebnis	Ermächtig.- übertragung nach 2023
EUR									
		1	2	3	4	5	6	7	8
1	Einzahlungen aus Investitionszuwendungen	0,00	0	5.150,00	5.150,00	0,00	0	-5.150,00	0

Jahresabschluss NKHR 2022 der Gemeinde Allmendingen



Finanzrechnung der Investitionsmaßnahmen
Produktgruppe 2110 Allgemeinbildende Schulen - [THH 3]

Gemeinde Allmendingen

Nr.		Ergebnis 2021	Fortgeschr. Ansatz 2022	Ergebnis 2022	Vergleich Ergebnis/Ansatz (Sp.3 - 2)	Ergänz. Festlegungen im HH-Vollzug	Ermächtig.-übertragung aus 2021	verfügbare Mittel abzgl. Ergebnis	Ermächtig.-übertragung nach 2023
EUR									
		1	2	3	4	5	6	7	8
6	Summe der Einzahlungen aus Investitionstätigkeit (Summe aus Nummer 1 bis 5)	0,00	0	5.150,00	5.150,00	0,00	0	-5.150,00	0
7	Auszahlungen für den Erwerb von Grundstücken und Gebäuden	-8.877,95	0	-3.344,61	-3.344,61	0,00	0	3.344,61	0
13	Summe der Auszahlungen aus Investitionstätigkeit (Summe aus Nummer 7 bis 12)	-8.877,95	0	-3.344,61	-3.344,61	0,00	0	3.344,61	0
14	Saldo aus Investitionstätigkeit (Saldo aus Nummer 6 und 13)	-8.877,95	0	1.805,39	1.805,39	0,00	0	-1.805,39	0
16	Gesamtkosten der Maßnahme (Summe aus Nummer 13 und 15)	-8.877,95	0	-3.344,61	-3.344,61	0,00	0	3.344,61	0

Investition 7-2110-011 Digitalpakt Schule Allmendingen

Nr.		Ergebnis 2021	Fortgeschr. Ansatz 2022	Ergebnis 2022	Vergleich Ergebnis/Ansatz (Sp.3 - 2)	Ergänz. Festlegungen im HH-Vollzug	Ermächtig.-übertragung aus 2021	verfügbare Mittel abzgl. Ergebnis	Ermächtig.-übertragung nach 2023
EUR									
		1	2	3	4	5	6	7	8
1	Einzahlungen aus Investitionszuwendungen	0,00	68.600	0,00	-68.600,00	0,00	0	68.600,00	0
6	Summe der Einzahlungen aus Investitionstätigkeit (Summe aus Nummer 1 bis 5)	0,00	68.600	0,00	-68.600,00	0,00	0	68.600,00	0
9	Auszahlungen für den Erwerb von beweglichem Sachvermögen	-18.206,41	-85.000	-45.141,26	39.858,74	0,00	0	-39.858,74	0
13	Summe der Auszahlungen aus Investitionstätigkeit (Summe aus Nummer 7 bis 12)	-18.206,41	-85.000	-45.141,26	39.858,74	0,00	0	-39.858,74	0
14	Saldo aus Investitionstätigkeit (Saldo aus Nummer 6 und 13)	-18.206,41	-16.400	-45.141,26	-28.741,26	0,00	0	28.741,26	0
16	Gesamtkosten der Maßnahme (Summe aus Nummer 13 und 15)	-18.206,41	-85.000	-45.141,26	39.858,74	0,00	0	-39.858,74	0

Investition 7-2110-012 Digitalpakt Schule Weilersteußlingen

Nr.		Ergebnis 2021	Fortgeschr. Ansatz 2022	Ergebnis 2022	Vergleich Ergebnis/Ansatz (Sp.3 - 2)	Ergänz. Festlegungen im HH-Vollzug	Ermächtig.-übertragung aus 2021	verfügbare Mittel abzgl. Ergebnis	Ermächtig.-übertragung nach 2023
EUR									
		1	2	3	4	5	6	7	8
1	Einzahlungen aus Investitionszuwendungen	0,00	3.700	0,00	-3.700,00	0,00	0	3.700,00	0
6	Summe der Einzahlungen aus Investitionstätigkeit (Summe aus Nummer 1 bis 5)	0,00	3.700	0,00	-3.700,00	0,00	0	3.700,00	0
9	Auszahlungen für den Erwerb von beweglichem Sachvermögen	-1.338,00	-4.700	0,00	4.700,00	0,00	0	-4.700,00	0
13	Summe der Auszahlungen aus Investitionstätigkeit (Summe aus Nummer 7 bis 12)	-1.338,00	-4.700	0,00	4.700,00	0,00	0	-4.700,00	0
14	Saldo aus Investitionstätigkeit (Saldo aus Nummer 6 und 13)	-1.338,00	-1.000	0,00	1.000,00	0,00	0	-1.000,00	0
16	Gesamtkosten der Maßnahme (Summe aus Nummer 13 und 15)	-1.338,00	-4.700	0,00	4.700,00	0,00	0	-4.700,00	0

Investition 7-2110-013 Kostenbeteiligung der Gemeinde Altheim (Gebäude)

Nr.		Ergebnis 2021	Fortgeschr. Ansatz 2022	Ergebnis 2022	Vergleich Ergebnis/Ansatz (Sp.3 - 2)	Ergänz. Festlegungen im HH-Vollzug	Ermächtig.-übertragung aus 2021	verfügbare Mittel abzgl. Ergebnis	Ermächtig.-übertragung nach 2023
EUR									
		1	2	3	4	5	6	7	8
1	Einzahlungen aus Investitionszuwendungen	2.805,55	0	0,00	0,00	0,00	0	0,00	0
6	Summe der Einzahlungen aus Investitionstätigkeit (Summe aus Nummer 1 bis 5)	2.805,55	0	0,00	0,00	0,00	0	0,00	0

Jahresabschluss NKHR 2022 der Gemeinde Allmendingen



**Finanzrechnung der Investitionsmaßnahmen
Produktgruppe 2110 Allgemeinbildende Schulen - [THH 3]**

Gemeinde Allmendingen

Nr.		Ergebnis 2021	Fortgeschr. Ansatz 2022	Ergebnis 2022	Vergleich Ergebnis/Ansatz (Sp.3 - 2)	Ergänz. Fest- legungen im HH-Vollzug	Ermächtig.- übertragung aus 2021	verfügbare Mittel abzgl. Ergebnis	Ermächtig.- übertragung nach 2023
		EUR							
		1	2	3	4	5	6	7	8
14	Saldo aus Investitionstätigkeit (Saldo aus Nummer 6 und 13)	2.805,55	0	0,00	0,00	0,00	0	0,00	0
Investition 7-2110-014 Geschirrspüler GS/GMS Allmendingen									
Nr.		Ergebnis 2021	Fortgeschr. Ansatz 2022	Ergebnis 2022	Vergleich Ergebnis/Ansatz (Sp.3 - 2)	Ergänz. Fest- legungen im HH-Vollzug	Ermächtig.- übertragung aus 2021	verfügbare Mittel abzgl. Ergebnis	Ermächtig.- übertragung nach 2023
		EUR							
		1	2	3	4	5	6	7	8
9	Auszahlungen für den Erwerb von beweglichem Sachvermögen	-894,00	0	0,00	0,00	0,00	0	0,00	0
13	Summe der Auszahlungen aus Investitionstätigkeit (Summe aus Nummer 7 bis 12)	-894,00	0	0,00	0,00	0,00	0	0,00	0
14	Saldo aus Investitionstätigkeit (Saldo aus Nummer 6 und 13)	-894,00	0	0,00	0,00	0,00	0	0,00	0
16	Gesamtkosten der Maßnahme (Summe aus Nummer 13 und 15)	-894,00	0	0,00	0,00	0,00	0	0,00	0

Jahresabschluss NKHR 2022 der Gemeinde Allmendingen



Teilergebnisrechnung mit Planvergleich
Produktgruppe 2140 Schülerbezogene Leistungen - [THH 3]

Gemeinde Allmendingen

Nr.		Ergebnis 2021	Fortgeschr. Ansatz 2022	Ergebnis 2022	Vergleich Ergebnis/Ansatz (Sp.3 - 2)	Ergänz. Festlegungen im HH-Vollzug	Ermächtig.-übertragung aus 2021	verfügbare Mittel abzgl. Ergebnis	Ermächtig.-übertragung nach 2023
EUR									
		1	2	3	4	5	6	7	8
1	Steuern und ähnliche Abgaben	0,00	0	0,00	0,00	0,00	0	0,00	0
2	Zuweisungen und Zuwendungen, Umlagen	0,00	0	0,00	0,00	0,00	0	0,00	0
3	Aufgelöste Investitionszuwendungen und -beiträge	0,00	0	0,00	0,00	0,00	0	0,00	0
4	Sonstige Transfererträge	0,00	0	0,00	0,00	0,00	0	0,00	0
5	Entgelte für öffentliche Leistungen oder Einrichtungen	0,00	0	0,00	0,00	0,00	0	0,00	0
6	Sonstige privatrechtliche Leistungsentgelte	0,00	0	0,00	0,00	0,00	0	0,00	0
7	Kostenerstattungen und Kostenumlagen	7.338,51	2.500	755,09	-1.744,91	0,00	0	1.744,91	0
8	Zinsen und ähnliche Erträge	0,00	0	0,00	0,00	0,00	0	0,00	0
9	Aktivierete Eigenleistungen und Bestandveränderungen	0,00	0	0,00	0,00	0,00	0	0,00	0
10	Sonstige ordentliche Erträge	0,00	0	0,00	0,00	0,00	0	0,00	0
11	Anteilige ordentliche Erträge (Summe aus Nummern 1 bis 10)	7.338,51	2.500	755,09	-1.744,91	0,00	0	1.744,91	0
12	Personalaufwendungen	0,00	0	0,00	0,00	0,00	0	0,00	0
13	Versorgungsaufwendungen	0,00	0	0,00	0,00	0,00	0	0,00	0
14	Aufwendungen für Sach- und Dienstleistungen	0,00	0	0,00	0,00	0,00	0	0,00	0
15	Abschreibungen	0,00	0	0,00	0,00	0,00	0	0,00	0
16	Zinsen und ähnliche Aufwendungen	0,00	0	0,00	0,00	0,00	0	0,00	0
17	Transferaufwendungen	0,00	0	0,00	0,00	0,00	0	0,00	0
18	Sonstige ordentliche Aufwendungen	-8.030,10	-6.000	-8.548,34	-2.548,34	0,00	0	2.548,34	0
19	Anteilige ordentliche Aufwendungen (Summe aus Nummern 12 bis 18)	-8.030,10	-6.000	-8.548,34	-2.548,34	0,00	0	2.548,34	0
20	Anteiliges ordentliches Ergebnis (Saldo aus Nummern 11 und 19)	-691,59	-3.500	-7.793,25	-4.293,25	0,00	0	4.293,25	0
21	Erträge aus internen Leistungen	0,00	0	0,00	0,00	0,00	0	0,00	0
22	Aufwendungen für interne Leistungen	0,00	0	0,00	0,00	0,00	0	0,00	0
23	Kalkulatorische Kosten	0,00	0	0,00	0,00	0,00	0	0,00	0
24	Kalkulatorisches Ergebnis (Saldo aus Nummern 21 bis 23)	0,00	0	0,00	0,00	0,00	0	0,00	0
25	Nettoressourcenbedarf/-überschuss (Saldo der Nummern 20 und 24)	-691,59	-3.500	-7.793,25	-4.293,25	0,00	0	4.293,25	0

Jahresabschluss NKHR 2022 der Gemeinde Allmendingen



Teilfinanzrechnung mit Planvergleich
Produktgruppe 2140 Schülerbezogene Leistungen - [THH 3]

Gemeinde Allmendingen

Nr.		Ergebnis 2021	Fortgeschr. Ansatz 2022	Ergebnis 2022	Vergleich Ergebnis/Ansatz (Sp.3 - 2)	Ergänz. Fest- legungen im HH-Vollzug	Ermächtig- übertragung aus 2021	verfügbare Mittel abzgl. Ergebnis	Ermächtig- übertragung nach 2023
		EUR							
		1	2	3	4	5	6	7	8
1	Summe der Einzahlungen aus laufender Verwaltungstätigkeit (ohne außerordentliche zahlungswirksame Erträge aus Vermögensveräußerung)	7.244,80	2.500	0,00	-2.500,00	0,00	0	2.500,00	0
2	Summe der Auszahlungen aus laufender Verwaltungstätigkeit	-7.190,15	-6.000	-9.007,37	-3.007,37	0,00	0	3.007,37	0
3	Anteilliger Zahlungsmittelüberschuss/-bedarf aus laufender Verwaltungstätigkeit (Saldo aus Nummer 1 und 2)	54,65	-3.500	-9.007,37	-5.507,37	0,00	0	5.507,37	0
4	Einzahlungen aus Investitionszuwendungen	0,00	0	0,00	0,00	0,00	0	0,00	0
5	Einzahlungen aus Investitionsbeiträgen und ähnlichen Entgelten für Investitionstätigkeit	0,00	0	0,00	0,00	0,00	0	0,00	0
6	Einzahlungen aus der Veräußerung von Sachvermögen	0,00	0	0,00	0,00	0,00	0	0,00	0
7	Einzahlungen aus der Veräußerung von Finanzvermögen	0,00	0	0,00	0,00	0,00	0	0,00	0
8	Einzahlungen für sonstige Investitionstätigkeit	0,00	0	0,00	0,00	0,00	0	0,00	0
9	Summe der Einzahlungen aus Investitionstätigkeit (Summe aus Nummer 4 bis 8)	0,00	0	0,00	0,00	0,00	0	0,00	0
10	Auszahlungen für den Erwerb von Grundstücken und Gebäuden	0,00	0	0,00	0,00	0,00	0	0,00	0
11	Auszahlungen für Baumaßnahmen	0,00	0	0,00	0,00	0,00	0	0,00	0
12	Auszahlungen für den Erwerb von beweglichem Sachvermögen	0,00	0	0,00	0,00	0,00	0	0,00	0
13	Auszahlungen für den Erwerb von Finanzvermögen	0,00	0	0,00	0,00	0,00	0	0,00	0
14	Auszahlungen für Investitionsförderungsmaßnahmen	0,00	0	0,00	0,00	0,00	0	0,00	0
15	Auszahlungen für den Erwerb von immateriellen Vermögensgegenständen	0,00	0	0,00	0,00	0,00	0	0,00	0
16	Summe der Auszahlungen aus Investitionstätigkeit (Summe aus Nummer 10 bis 15)	0,00	0	0,00	0,00	0,00	0	0,00	0
17	Anteilliger Finanzierungsmittelüberschuss/-bedarf aus Investitionstätigkeit (Saldo aus Nummer 9 und 16)	0,00	0	0,00	0,00	0,00	0	0,00	0
18	Anteilliger Finanzierungsmittelüberschuss/-bedarf (Summe aus Nummer 3 und 17)	54,65	-3.500	-9.007,37	-5.507,37	0,00	0	5.507,37	0

Jahresabschluss NKHR 2022 der Gemeinde Allmendingen



Teilergebnisrechnung mit Planvergleich
Teilhaushalt 4 Sport, Kultur und Soziales

Gemeinde Allmendingen

Nr.		Ergebnis 2021	Fortgeschr. Ansatz 2022	Ergebnis 2022	Vergleich Ergebnis/Ansatz (Sp.3 - 2)	Ergänz. Festlegungen im HH-Vollzug	Ermächtig.-übertragung aus 2021	verfügbare Mittel abzgl. Ergebnis	Ermächtig.-übertragung nach 2023
EUR									
		1	2	3	4	5	6	7	8
1	Steuern und ähnliche Abgaben	0,00	0	0,00	0,00	0,00	0	0,00	0
2	Zuweisungen und Zuwendungen, Umlagen	772.712,42	781.600	839.719,30	58.119,30	0,00	0	-58.119,30	0
3	Aufgelöste Investitionszuwendungen und -beiträge	52.383,85	51.550	54.156,15	2.606,15	0,00	0	-2.606,15	0
4	Sonstige Transfererträge	0,00	0	0,00	0,00	0,00	0	0,00	0
5	Entgelte für öffentliche Leistungen oder Einrichtungen	106.965,42	87.400	93.110,55	5.710,55	0,00	0	-5.710,55	0
6	Sonstige privatrechtliche Leistungsentgelte	101.151,91	177.550	214.398,45	36.848,45	0,00	0	-36.848,45	0
7	Kostenerstattungen und Kostenumlagen	70.690,45	15.810	23.326,02	7.516,02	0,00	0	-7.516,02	0
8	Zinsen und ähnliche Erträge	0,00	0	0,00	0,00	0,00	0	0,00	0
9	Aktiviere Eigenleistungen und Bestandveränderungen	0,00	0	0,00	0,00	0,00	0	0,00	0
10	Sonstige ordentliche Erträge	850,95	850	856,80	6,80	0,00	0	-6,80	0
11	Anteilige ordentliche Erträge (Summe aus Nummern 1 bis 10)	1.104.755,00	1.114.760	1.225.567,27	110.807,27	0,00	0	-110.807,27	0
12	Personalaufwendungen	-327.838,86	-390.670	-346.150,53	44.519,47	0,00	0	-44.519,47	0
13	Versorgungsaufwendungen	0,00	0	0,00	0,00	0,00	0	0,00	0
14	Aufwendungen für Sach- und Dienstleistungen	-363.240,93	-490.850	-592.709,51	-101.859,51	0,00	0	101.859,51	0
15	Abschreibungen	-286.980,19	-254.290	-296.093,02	-41.803,02	0,00	0	41.803,02	0
16	Zinsen und ähnliche Aufwendungen	0,00	0	0,00	0,00	0,00	0	0,00	0
17	Transferaufwendungen	-1.509.807,41	-1.431.650	-1.435.345,70	-3.695,70	0,00	0	3.695,70	0
18	Sonstige ordentliche Aufwendungen	-44.153,71	-48.210	-53.825,54	-5.615,54	0,00	0	5.615,54	0
19	Anteilige ordentliche Aufwendungen (Summe aus Nummern 12 bis 18)	-2.532.021,10	-2.615.670	-2.724.124,30	-108.454,30	0,00	0	108.454,30	0
20	Anteiliges ordentliches Ergebnis (Saldo aus Nummern 11 und 19)	-1.427.266,10	-1.500.910	-1.498.557,03	2.352,97	0,00	0	-2.352,97	0
21	Erträge aus internen Leistungen	1.309,00	0	1.469,26	1.469,26	0,00	0	-1.469,26	0
22	Aufwendungen für interne Leistungen	-110.969,33	-60.100	-108.015,08	-47.915,08	0,00	0	47.915,08	0
23	Kalkulatorische Kosten	-11.380,13	-96.990	-10.512,06	86.477,94	0,00	0	-86.477,94	0
24	Kalkulatorisches Ergebnis (Saldo aus Nummern 21 bis 23)	-121.040,46	-157.090	-117.057,88	40.032,12	0,00	0	-40.032,12	0
25	Nettoressourcenbedarf/-überschuss (Saldo der Nummern 20 und 24)	-1.548.306,56	-1.658.000	-1.615.614,91	42.385,09	0,00	0	-42.385,09	0

Jahresabschluss NKHR 2022 der Gemeinde Allmendingen



Teilfinanzrechnung mit Planvergleich
Teilhaushalt 4 Sport, Kultur und Soziales

Gemeinde Allmendingen

Nr.		Ergebnis 2021	Fortgeschr. Ansatz 2022	Ergebnis 2022	Vergleich Ergebnis/Ansatz (Sp.3 - 2)	Ergänz. Festlegungen im HH-Vollzug	Ermächtig.-übertragung aus 2021	verfügbare Mittel abzgl. Ergebnis	Ermächtig.-übertragung nach 2023
		EUR							
		1	2	3	4	5	6	7	8
1	Summe der Einzahlungen aus laufender Verwaltungstätigkeit (ohne außerordentliche zahlungswirksame Erträge aus Vermögensveräußerung)	999.346,32	1.063.210	1.168.035,33	104.825,33	0,00	0	-104.825,33	0
2	Summe der Auszahlungen aus laufender Verwaltungstätigkeit	-2.294.429,82	-2.361.380	-2.555.764,74	-194.384,74	0,00	0	194.384,74	0
3	Anteilliger Zahlungsmittelüberschuss/-bedarf aus laufender Verwaltungstätigkeit (Saldo aus Nummer 1 und 2)	-1.295.083,50	-1.298.170	-1.387.729,41	-89.559,41	0,00	0	89.559,41	0
4	Einzahlungen aus Investitionszuwendungen	4.885,00	284.530	63.187,69	-221.342,31	0,00	0	221.342,31	0
5	Einzahlungen aus Investitionsbeiträgen und ähnlichen Entgelten für Investitionstätigkeit	0,00	0	0,00	0,00	0,00	0	0,00	0
6	Einzahlungen aus der Veräußerung von Sachvermögen	0,00	119.360	63.129,84	-56.230,16	0,00	0	56.230,16	0
7	Einzahlungen aus der Veräußerung von Finanzvermögen	0,00	0	0,00	0,00	0,00	0	0,00	0
8	Einzahlungen für sonstige Investitionstätigkeit	0,00	0	0,00	0,00	0,00	0	0,00	0
9	Summe der Einzahlungen aus Investitionstätigkeit (Summe aus Nummer 4 bis 8)	4.885,00	403.890	126.317,53	-277.572,47	0,00	0	277.572,47	0
10	Auszahlungen für den Erwerb von Grundstücken und Gebäuden	-413.569,57	-29.000	-41.906,36	-12.906,36	0,00	0	12.906,36	0
11	Auszahlungen für Baumaßnahmen	-40.183,60	-1.002.500	-440.788,08	561.711,92	0,00	0	-561.711,92	0
12	Auszahlungen für den Erwerb von beweglichem Sachvermögen	-5.536,36	0	-601,17	-601,17	0,00	0	601,17	0
13	Auszahlungen für den Erwerb von Finanzvermögen	0,00	0	0,00	0,00	0,00	0	0,00	0
14	Auszahlungen für Investitionsförderungsmaßnahmen	-16.646,78	-117.500	-137.611,19	-20.111,19	0,00	0	20.111,19	0
15	Auszahlungen für den Erwerb von immateriellen Vermögensgegenständen	0,00	0	0,00	0,00	0,00	0	0,00	0
16	Summe der Auszahlungen aus Investitionstätigkeit (Summe aus Nummer 10 bis 15)	-475.936,31	-1.149.000	-620.906,80	528.093,20	0,00	0	-528.093,20	0
17	Anteilliger Finanzierungsmittelüberschuss/-bedarf aus Investitionstätigkeit (Saldo aus Nummer 9 und 16)	-471.051,31	-745.110	-494.589,27	250.520,73	0,00	0	-250.520,73	0
18	Anteilliger Finanzierungsmittelüberschuss/-bedarf (Summe aus Nummer 3 und 17)	-1.766.134,81	-2.043.280	-1.882.318,68	160.961,32	0,00	0	-160.961,32	0

Jahresabschluss NKHR 2022 der Gemeinde Allmendingen



**Teilergebnisrechnung mit Planvergleich
Produktbereich 25 Museen, Archiv, Zoo**

Gemeinde Allmendingen

Nr.		Ergebnis 2021	Fortgeschr. Ansatz 2022	Ergebnis 2022	Vergleich Ergebnis/Ansatz (Sp.3 - 2)	Ergänz. Fest- legungen im HH-Vollzug	Ermächtig.- übertragung aus 2021	verfügbare Mittel abzgl. Ergebnis	Ermächtig.- übertragung nach 2023
EUR									
		1	2	3	4	5	6	7	8
1	Steuern und ähnliche Abgaben	0,00	0	0,00	0,00	0,00	0	0,00	0
2	Zuweisungen und Zuwendungen, Umlagen	0,00	0	0,00	0,00	0,00	0	0,00	0
3	Aufgelöste Investitionszuwendungen und -beiträge	2.082,51	1.950	2.082,51	132,51	0,00	0	-132,51	0
4	Sonstige Transfererträge	0,00	0	0,00	0,00	0,00	0	0,00	0
5	Entgelte für öffentliche Leistungen oder Einrichtungen	0,00	0	0,00	0,00	0,00	0	0,00	0
6	Sonstige privatrechtliche Leistungsentgelte	0,00	0	0,00	0,00	0,00	0	0,00	0
7	Kostenerstattungen und Kostenumlagen	654,53	0	734,63	734,63	0,00	0	-734,63	0
8	Zinsen und ähnliche Erträge	0,00	0	0,00	0,00	0,00	0	0,00	0
9	Aktivierete Eigenleistungen und Bestandveränderungen	0,00	0	0,00	0,00	0,00	0	0,00	0
10	Sonstige ordentliche Erträge	0,00	0	0,00	0,00	0,00	0	0,00	0
11	Anteilige ordentliche Erträge (Summe aus Nummern 1 bis 10)	2.737,04	1.950	2.817,14	867,14	0,00	0	-867,14	0
12	Personalaufwendungen	0,00	0	0,00	0,00	0,00	0	0,00	0
13	Versorgungsaufwendungen	0,00	0	0,00	0,00	0,00	0	0,00	0
14	Aufwendungen für Sach- und Dienstleistungen	-426,12	-450	-837,73	-387,73	0,00	0	387,73	0
15	Abschreibungen	-3.863,76	-3.700	-3.932,79	-232,79	0,00	0	232,79	0
16	Zinsen und ähnliche Aufwendungen	0,00	0	0,00	0,00	0,00	0	0,00	0
17	Transferaufwendungen	-8.467,69	-9.000	-9.489,08	-489,08	0,00	0	489,08	0
18	Sonstige ordentliche Aufwendungen	-6.574,14	-250	-66,63	183,37	0,00	0	-183,37	0
19	Anteilige ordentliche Aufwendungen (Summe aus Nummern 12 bis 18)	-19.331,71	-13.400	-14.326,23	-926,23	0,00	0	926,23	0
20	Anteiliges ordentliches Ergebnis (Saldo aus Nummern 11 und 19)	-16.594,67	-11.450	-11.509,09	-59,09	0,00	0	59,09	0
21	Erträge aus internen Leistungen	1.309,00	0	1.469,26	1.469,26	0,00	0	-1.469,26	0
22	Aufwendungen für interne Leistungen	0,00	0	0,00	0,00	0,00	0	0,00	0
23	Kalkulatorische Kosten	0,00	-1.500	0,00	1.500,00	0,00	0	-1.500,00	0
24	Kalkulatorisches Ergebnis (Saldo aus Nummern 21 bis 23)	1.309,00	-1.500	1.469,26	2.969,26	0,00	0	-2.969,26	0
25	Nettoressourcenbedarf/-überschuss (Saldo der Nummern 20 und 24)	-15.285,67	-12.950	-10.039,83	2.910,17	0,00	0	-2.910,17	0

Jahresabschluss NKHR 2022 der Gemeinde Allmendingen



Teilfinanzrechnung mit Planvergleich
Produktbereich 25 Museen, Archiv, Zoo

Gemeinde Allmendingen

Nr.		Ergebnis 2021	Fortgeschr. Ansatz 2022	Ergebnis 2022	Vergleich Ergebnis/Ansatz (Sp.3 - 2)	Ergänz. Fest- legungen im HH-Vollzug	Ermächtig- übertragung aus 2021	verfügbare Mittel abzgl. Ergebnis	Ermächtig- übertragung nach 2023
		EUR							
		1	2	3	4	5	6	7	8
1	Summe der Einzahlungen aus laufender Verwaltungstätigkeit (ohne außerordentliche zahlungswirksame Erträge aus Vermögensveräußerung)	654,53	0	734,63	734,63	0,00	0	-734,63	0
2	Summe der Auszahlungen aus laufender Verwaltungstätigkeit	-14.738,11	-9.700	-10.538,57	-838,57	0,00	0	838,57	0
3	Anteilliger Zahlungsmittelüberschuss/-bedarf aus laufender Verwaltungstätigkeit (Saldo aus Nummer 1 und 2)	-14.083,58	-9.700	-9.803,94	-103,94	0,00	0	103,94	0
4	Einzahlungen aus Investitionszuwendungen	0,00	0	0,00	0,00	0,00	0	0,00	0
5	Einzahlungen aus Investitionsbeiträgen und ähnlichen Entgelten für Investitionstätigkeit	0,00	0	0,00	0,00	0,00	0	0,00	0
6	Einzahlungen aus der Veräußerung von Sachvermögen	0,00	0	0,00	0,00	0,00	0	0,00	0
7	Einzahlungen aus der Veräußerung von Finanzvermögen	0,00	0	0,00	0,00	0,00	0	0,00	0
8	Einzahlungen für sonstige Investitionstätigkeit	0,00	0	0,00	0,00	0,00	0	0,00	0
9	Summe der Einzahlungen aus Investitionstätigkeit (Summe aus Nummer 4 bis 8)	0,00	0	0,00	0,00	0,00	0	0,00	0
10	Auszahlungen für den Erwerb von Grundstücken und Gebäuden	0,00	0	0,00	0,00	0,00	0	0,00	0
11	Auszahlungen für Baumaßnahmen	0,00	0	0,00	0,00	0,00	0	0,00	0
12	Auszahlungen für den Erwerb von beweglichem Sachvermögen	-2.372,01	0	0,00	0,00	0,00	0	0,00	0
13	Auszahlungen für den Erwerb von Finanzvermögen	0,00	0	0,00	0,00	0,00	0	0,00	0
14	Auszahlungen für Investitionsförderungsmaßnahmen	0,00	0	0,00	0,00	0,00	0	0,00	0
15	Auszahlungen für den Erwerb von immateriellen Vermögensgegenständen	0,00	0	0,00	0,00	0,00	0	0,00	0
16	Summe der Auszahlungen aus Investitionstätigkeit (Summe aus Nummer 10 bis 15)	-2.372,01	0	0,00	0,00	0,00	0	0,00	0
17	Anteilliger Finanzierungsmittelüberschuss/-bedarf aus Investitionstätigkeit (Saldo aus Nummer 9 und 16)	-2.372,01	0	0,00	0,00	0,00	0	0,00	0
18	Anteilliger Finanzierungsmittelüberschuss/-bedarf (Summe aus Nummer 3 und 17)	-16.455,59	-9.700	-9.803,94	-103,94	0,00	0	103,94	0

Jahresabschluss NKHR 2022 der Gemeinde Allmendingen



Teilergebnisrechnung mit Planvergleich
Produktgruppe 2521 Archiv - [THH 4]

Gemeinde Allmendingen

Nr.		Ergebnis 2021	Fortgeschr. Ansatz 2022	Ergebnis 2022	Vergleich Ergebnis/Ansatz (Sp.3 - 2)	Ergänz. Festlegungen im HH-Vollzug	Ermächtig.-übertragung aus 2021	verfügbare Mittel abzgl. Ergebnis	Ermächtig.-übertragung nach 2023
		EUR							
		1	2	3	4	5	6	7	8
1	Steuern und ähnliche Abgaben	0,00	0	0,00	0,00	0,00	0	0,00	0
2	Zuweisungen und Zuwendungen, Umlagen	0,00	0	0,00	0,00	0,00	0	0,00	0
3	Aufgelöste Investitionszuwendungen und -beiträge	2.082,51	1.950	2.082,51	132,51	0,00	0	-132,51	0
4	Sonstige Transfererträge	0,00	0	0,00	0,00	0,00	0	0,00	0
5	Entgelte für öffentliche Leistungen oder Einrichtungen	0,00	0	0,00	0,00	0,00	0	0,00	0
6	Sonstige privatrechtliche Leistungsentgelte	0,00	0	0,00	0,00	0,00	0	0,00	0
7	Kostenerstattungen und Kostenumlagen	654,53	0	734,63	734,63	0,00	0	-734,63	0
8	Zinsen und ähnliche Erträge	0,00	0	0,00	0,00	0,00	0	0,00	0
9	Aktivierte Eigenleistungen und Bestandveränderungen	0,00	0	0,00	0,00	0,00	0	0,00	0
10	Sonstige ordentliche Erträge	0,00	0	0,00	0,00	0,00	0	0,00	0
11	Anteilige ordentliche Erträge (Summe aus Nummern 1 bis 10)	2.737,04	1.950	2.817,14	867,14	0,00	0	-867,14	0
12	Personalaufwendungen	0,00	0	0,00	0,00	0,00	0	0,00	0
13	Versorgungsaufwendungen	0,00	0	0,00	0,00	0,00	0	0,00	0
14	Aufwendungen für Sach- und Dienstleistungen	-426,12	-450	-837,73	-387,73	0,00	0	387,73	0
15	Abschreibungen	-3.863,76	-3.700	-3.932,79	-232,79	0,00	0	232,79	0
16	Zinsen und ähnliche Aufwendungen	0,00	0	0,00	0,00	0,00	0	0,00	0
17	Transferaufwendungen	-8.467,69	-9.000	-9.489,08	-489,08	0,00	0	489,08	0
18	Sonstige ordentliche Aufwendungen	-6.574,14	-250	-66,63	183,37	0,00	0	-183,37	0
19	Anteilige ordentliche Aufwendungen (Summe aus Nummern 12 bis 18)	-19.331,71	-13.400	-14.326,23	-926,23	0,00	0	926,23	0
20	Anteiliges ordentliches Ergebnis (Saldo aus Nummern 11 und 19)	-16.594,67	-11.450	-11.509,09	-59,09	0,00	0	59,09	0
21	Erträge aus internen Leistungen	1.309,00	0	1.469,26	1.469,26	0,00	0	-1.469,26	0
22	Aufwendungen für interne Leistungen	0,00	0	0,00	0,00	0,00	0	0,00	0
23	Kalkulatorische Kosten	0,00	-1.500	0,00	1.500,00	0,00	0	-1.500,00	0
24	Kalkulatorisches Ergebnis (Saldo aus Nummern 21 bis 23)	1.309,00	-1.500	1.469,26	2.969,26	0,00	0	-2.969,26	0
25	Nettoressourcenbedarf/-überschuss (Saldo der Nummern 20 und 24)	-15.285,67	-12.950	-10.039,83	2.910,17	0,00	0	-2.910,17	0

Jahresabschluss NKHR 2022 der Gemeinde Allmendingen



Teilfinanzrechnung mit Planvergleich
Produktgruppe 2521 Archiv - [THH 4]

Gemeinde Allmendingen

Nr.		Ergebnis 2021	Fortgeschr. Ansatz 2022	Ergebnis 2022	Vergleich Ergebnis/Ansatz (Sp.3 - 2)	Ergänz. Fest- legungen im HH-Vollzug	Ermächtig- übertragung aus 2021	verfügbare Mittel abzgl. Ergebnis	Ermächtig- übertragung nach 2023
		EUR							
		1	2	3	4	5	6	7	8
1	Summe der Einzahlungen aus laufender Verwaltungstätigkeit (ohne außerordentliche zahlungswirksame Erträge aus Vermögensveräußerung)	654,53	0	734,63	734,63	0,00	0	-734,63	0
2	Summe der Auszahlungen aus laufender Verwaltungstätigkeit	-14.738,11	-9.700	-10.538,57	-838,57	0,00	0	838,57	0
3	Anteilliger Zahlungsmittelüberschuss/-bedarf aus laufender Verwaltungstätigkeit (Saldo aus Nummer 1 und 2)	-14.083,58	-9.700	-9.803,94	-103,94	0,00	0	103,94	0
4	Einzahlungen aus Investitionszuwendungen	0,00	0	0,00	0,00	0,00	0	0,00	0
5	Einzahlungen aus Investitionsbeiträgen und ähnlichen Entgelten für Investitionstätigkeit	0,00	0	0,00	0,00	0,00	0	0,00	0
6	Einzahlungen aus der Veräußerung von Sachvermögen	0,00	0	0,00	0,00	0,00	0	0,00	0
7	Einzahlungen aus der Veräußerung von Finanzvermögen	0,00	0	0,00	0,00	0,00	0	0,00	0
8	Einzahlungen für sonstige Investitionstätigkeit	0,00	0	0,00	0,00	0,00	0	0,00	0
9	Summe der Einzahlungen aus Investitionstätigkeit (Summe aus Nummer 4 bis 8)	0,00	0	0,00	0,00	0,00	0	0,00	0
10	Auszahlungen für den Erwerb von Grundstücken und Gebäuden	0,00	0	0,00	0,00	0,00	0	0,00	0
11	Auszahlungen für Baumaßnahmen	0,00	0	0,00	0,00	0,00	0	0,00	0
12	Auszahlungen für den Erwerb von beweglichem Sachvermögen	-2.372,01	0	0,00	0,00	0,00	0	0,00	0
13	Auszahlungen für den Erwerb von Finanzvermögen	0,00	0	0,00	0,00	0,00	0	0,00	0
14	Auszahlungen für Investitionsförderungsmaßnahmen	0,00	0	0,00	0,00	0,00	0	0,00	0
15	Auszahlungen für den Erwerb von immateriellen Vermögensgegenständen	0,00	0	0,00	0,00	0,00	0	0,00	0
16	Summe der Auszahlungen aus Investitionstätigkeit (Summe aus Nummer 10 bis 15)	-2.372,01	0	0,00	0,00	0,00	0	0,00	0
17	Anteilliger Finanzierungsmittelüberschuss/-bedarf aus Investitionstätigkeit (Saldo aus Nummer 9 und 16)	-2.372,01	0	0,00	0,00	0,00	0	0,00	0
18	Anteilliger Finanzierungsmittelüberschuss/-bedarf (Summe aus Nummer 3 und 17)	-16.455,59	-9.700	-9.803,94	-103,94	0,00	0	103,94	0



**Finanzrechnung der Investitionsmaßnahmen
Produktgruppe 2521 Archiv - [THH 4]**

Gemeinde Allmendingen

Investition 7-2521-002 Ausstattung Archiv

Nr.		Ergebnis 2021	Fortgeschr. Ansatz 2022	Ergebnis 2022	Vergleich Ergebnis/Ansatz (Sp.3 - 2)	Ergänz. Fest- legungen im HH-Vollzug	Ermächtig.- übertragung aus 2021	verfügbare Mittel abzgl. Ergebnis	Ermächtig.- übertragung nach 2023
		EUR							
		1	2	3	4	5	6	7	8
9	Auszahlungen für den Erwerb von beweglichem Sachvermögen	-2.372,01	0	0,00	0,00	0,00	0	0,00	0
13	Summe der Auszahlungen aus Investitionstätigkeit (Summe aus Nummer 7 bis 12)	-2.372,01	0	0,00	0,00	0,00	0	0,00	0
14	Saldo aus Investitionstätigkeit (Saldo aus Nummer 6 und 13)	-2.372,01	0	0,00	0,00	0,00	0	0,00	0
16	Gesamtkosten der Maßnahme (Summe aus Nummer 13 und 15)	-2.372,01	0	0,00	0,00	0,00	0	0,00	0

Jahresabschluss NKHR 2022 der Gemeinde Allmendingen



Teilergebnisrechnung mit Planvergleich
Produktbereich 26 Theater, Konzerte, Musikschulen

Gemeinde Allmendingen

Nr.		Ergebnis 2021	Fortgeschr. Ansatz 2022	Ergebnis 2022	Vergleich Ergebnis/Ansatz (Sp.3 - 2)	Ergänz. Festlegungen im HH-Vollzug	Ermächtig.-übertragung aus 2021	verfügbare Mittel abzgl. Ergebnis	Ermächtig.-übertragung nach 2023
		EUR							
		1	2	3	4	5	6	7	8
1	Steuern und ähnliche Abgaben	0,00	0	0,00	0,00	0,00	0	0,00	0
2	Zuweisungen und Zuwendungen, Umlagen	0,00	0	0,00	0,00	0,00	0	0,00	0
3	Aufgelöste Investitionszuwendungen und -beiträge	0,00	0	0,00	0,00	0,00	0	0,00	0
4	Sonstige Transfererträge	0,00	0	0,00	0,00	0,00	0	0,00	0
5	Entgelte für öffentliche Leistungen oder Einrichtungen	0,00	0	0,00	0,00	0,00	0	0,00	0
6	Sonstige privatrechtliche Leistungsentgelte	0,00	0	0,00	0,00	0,00	0	0,00	0
7	Kostenerstattungen und Kostenumlagen	0,00	0	0,00	0,00	0,00	0	0,00	0
8	Zinsen und ähnliche Erträge	0,00	0	0,00	0,00	0,00	0	0,00	0
9	Aktivierete Eigenleistungen und Bestandveränderungen	0,00	0	0,00	0,00	0,00	0	0,00	0
10	Sonstige ordentliche Erträge	0,00	0	0,00	0,00	0,00	0	0,00	0
11	Anteilige ordentliche Erträge (Summe aus Nummern 1 bis 10)	0,00	0	0,00	0,00	0,00	0	0,00	0
12	Personalaufwendungen	0,00	0	0,00	0,00	0,00	0	0,00	0
13	Versorgungsaufwendungen	0,00	0	0,00	0,00	0,00	0	0,00	0
14	Aufwendungen für Sach- und Dienstleistungen	0,00	0	0,00	0,00	0,00	0	0,00	0
15	Abschreibungen	0,00	0	0,00	0,00	0,00	0	0,00	0
16	Zinsen und ähnliche Aufwendungen	0,00	0	0,00	0,00	0,00	0	0,00	0
17	Transferaufwendungen	-6.103,42	-8.000	-6.313,88	1.686,12	0,00	0	-1.686,12	0
18	Sonstige ordentliche Aufwendungen	0,00	0	0,00	0,00	0,00	0	0,00	0
19	Anteilige ordentliche Aufwendungen (Summe aus Nummern 12 bis 18)	-6.103,42	-8.000	-6.313,88	1.686,12	0,00	0	-1.686,12	0
20	Anteiliges ordentliches Ergebnis (Saldo aus Nummern 11 und 19)	-6.103,42	-8.000	-6.313,88	1.686,12	0,00	0	-1.686,12	0
21	Erträge aus internen Leistungen	0,00	0	0,00	0,00	0,00	0	0,00	0
22	Aufwendungen für interne Leistungen	0,00	0	0,00	0,00	0,00	0	0,00	0
23	Kalkulatorische Kosten	0,00	0	0,00	0,00	0,00	0	0,00	0
24	Kalkulatorisches Ergebnis (Saldo aus Nummern 21 bis 23)	0,00	0	0,00	0,00	0,00	0	0,00	0
25	Nettoressourcenbedarf/-überschuss (Saldo der Nummern 20 und 24)	-6.103,42	-8.000	-6.313,88	1.686,12	0,00	0	-1.686,12	0

Jahresabschluss NKHR 2022 der Gemeinde Allmendingen



Teilfinanzrechnung mit Planvergleich
Produktbereich 26 Theater, Konzerte, Musikschulen

Gemeinde Allmendingen

Nr.		Ergebnis 2021	Fortgeschr. Ansatz 2022	Ergebnis 2022	Vergleich Ergebnis/Ansatz (Sp.3 - 2)	Ergänz. Fest- legungen im HH-Vollzug	Ermächtig- übertragung aus 2021	verfügbare Mittel abzgl. Ergebnis	Ermächtig- übertragung nach 2023
		EUR							
		1	2	3	4	5	6	7	8
1	Summe der Einzahlungen aus laufender Verwaltungstätigkeit (ohne außerordentliche zahlungswirksame Erträge aus Vermögensveräußerung)	0,00	0	0,00	0,00	0,00	0	0,00	0
2	Summe der Auszahlungen aus laufender Verwaltungstätigkeit	-8.000,00	-8.000	-6.103,42	1.896,58	0,00	0	-1.896,58	0
3	Anteilliger Zahlungsmittelüberschuss/-bedarf aus laufender Verwaltungstätigkeit (Saldo aus Nummer 1 und 2)	-8.000,00	-8.000	-6.103,42	1.896,58	0,00	0	-1.896,58	0
4	Einzahlungen aus Investitionszuwendungen	0,00	0	0,00	0,00	0,00	0	0,00	0
5	Einzahlungen aus Investitionsbeiträgen und ähnlichen Entgelten für Investitionstätigkeit	0,00	0	0,00	0,00	0,00	0	0,00	0
6	Einzahlungen aus der Veräußerung von Sachvermögen	0,00	0	0,00	0,00	0,00	0	0,00	0
7	Einzahlungen aus der Veräußerung von Finanzvermögen	0,00	0	0,00	0,00	0,00	0	0,00	0
8	Einzahlungen für sonstige Investitionstätigkeit	0,00	0	0,00	0,00	0,00	0	0,00	0
9	Summe der Einzahlungen aus Investitionstätigkeit (Summe aus Nummer 4 bis 8)	0,00	0	0,00	0,00	0,00	0	0,00	0
10	Auszahlungen für den Erwerb von Grundstücken und Gebäuden	0,00	0	0,00	0,00	0,00	0	0,00	0
11	Auszahlungen für Baumaßnahmen	0,00	0	0,00	0,00	0,00	0	0,00	0
12	Auszahlungen für den Erwerb von beweglichem Sachvermögen	0,00	0	0,00	0,00	0,00	0	0,00	0
13	Auszahlungen für den Erwerb von Finanzvermögen	0,00	0	0,00	0,00	0,00	0	0,00	0
14	Auszahlungen für Investitionsförderungsmaßnahmen	0,00	0	0,00	0,00	0,00	0	0,00	0
15	Auszahlungen für den Erwerb von immateriellen Vermögensgegenständen	0,00	0	0,00	0,00	0,00	0	0,00	0
16	Summe der Auszahlungen aus Investitionstätigkeit (Summe aus Nummer 10 bis 15)	0,00	0	0,00	0,00	0,00	0	0,00	0
17	Anteilliger Finanzierungsmittelüberschuss/-bedarf aus Investitionstätigkeit (Saldo aus Nummer 9 und 16)	0,00	0	0,00	0,00	0,00	0	0,00	0
18	Anteilliger Finanzierungsmittelüberschuss/-bedarf (Summe aus Nummer 3 und 17)	-8.000,00	-8.000	-6.103,42	1.896,58	0,00	0	-1.896,58	0

Jahresabschluss NKHR 2022 der Gemeinde Allmendingen



Teilergebnisrechnung mit Planvergleich
Produktgruppe 2620 Musikpflege - [THH 4]

Gemeinde Allmendingen

Nr.		Ergebnis 2021	Fortgeschr. Ansatz 2022	Ergebnis 2022	Vergleich Ergebnis/Ansatz (Sp.3 - 2)	Ergänz. Festlegungen im HH-Vollzug	Ermächtig.-übertragung aus 2021	verfügbare Mittel abzgl. Ergebnis	Ermächtig.-übertragung nach 2023
		EUR							
		1	2	3	4	5	6	7	8
1	Steuern und ähnliche Abgaben	0,00	0	0,00	0,00	0,00	0	0,00	0
2	Zuweisungen und Zuwendungen, Umlagen	0,00	0	0,00	0,00	0,00	0	0,00	0
3	Aufgelöste Investitionszuwendungen und -beiträge	0,00	0	0,00	0,00	0,00	0	0,00	0
4	Sonstige Transfererträge	0,00	0	0,00	0,00	0,00	0	0,00	0
5	Entgelte für öffentliche Leistungen oder Einrichtungen	0,00	0	0,00	0,00	0,00	0	0,00	0
6	Sonstige privatrechtliche Leistungsentgelte	0,00	0	0,00	0,00	0,00	0	0,00	0
7	Kostenerstattungen und Kostenumlagen	0,00	0	0,00	0,00	0,00	0	0,00	0
8	Zinsen und ähnliche Erträge	0,00	0	0,00	0,00	0,00	0	0,00	0
9	Aktivierte Eigenleistungen und Bestandveränderungen	0,00	0	0,00	0,00	0,00	0	0,00	0
10	Sonstige ordentliche Erträge	0,00	0	0,00	0,00	0,00	0	0,00	0
11	Anteilige ordentliche Erträge (Summe aus Nummern 1 bis 10)	0,00	0	0,00	0,00	0,00	0	0,00	0
12	Personalaufwendungen	0,00	0	0,00	0,00	0,00	0	0,00	0
13	Versorgungsaufwendungen	0,00	0	0,00	0,00	0,00	0	0,00	0
14	Aufwendungen für Sach- und Dienstleistungen	0,00	0	0,00	0,00	0,00	0	0,00	0
15	Abschreibungen	0,00	0	0,00	0,00	0,00	0	0,00	0
16	Zinsen und ähnliche Aufwendungen	0,00	0	0,00	0,00	0,00	0	0,00	0
17	Transferaufwendungen	-6.103,42	-8.000	-6.313,88	1.686,12	0,00	0	-1.686,12	0
18	Sonstige ordentliche Aufwendungen	0,00	0	0,00	0,00	0,00	0	0,00	0
19	Anteilige ordentliche Aufwendungen (Summe aus Nummern 12 bis 18)	-6.103,42	-8.000	-6.313,88	1.686,12	0,00	0	-1.686,12	0
20	Anteiliges ordentliches Ergebnis (Saldo aus Nummern 11 und 19)	-6.103,42	-8.000	-6.313,88	1.686,12	0,00	0	-1.686,12	0
21	Erträge aus internen Leistungen	0,00	0	0,00	0,00	0,00	0	0,00	0
22	Aufwendungen für interne Leistungen	0,00	0	0,00	0,00	0,00	0	0,00	0
23	Kalkulatorische Kosten	0,00	0	0,00	0,00	0,00	0	0,00	0
24	Kalkulatorisches Ergebnis (Saldo aus Nummern 21 bis 23)	0,00	0	0,00	0,00	0,00	0	0,00	0
25	Nettoressourcenbedarf/-überschuss (Saldo der Nummern 20 und 24)	-6.103,42	-8.000	-6.313,88	1.686,12	0,00	0	-1.686,12	0

Jahresabschluss NKHR 2022 der Gemeinde Allmendingen



Teilfinanzrechnung mit Planvergleich
Produktgruppe 2620 Musikpflege - [THH 4]

Gemeinde Allmendingen

Nr.		Ergebnis 2021	Fortgeschr. Ansatz 2022	Ergebnis 2022	Vergleich Ergebnis/Ansatz (Sp.3 - 2)	Ergänz. Fest- legungen im HH-Vollzug	Ermächtig- übertragung aus 2021	verfügbare Mittel abzgl. Ergebnis	Ermächtig- übertragung nach 2023
		EUR							
		1	2	3	4	5	6	7	8
1	Summe der Einzahlungen aus laufender Verwaltungstätigkeit (ohne außerordentliche zahlungswirksame Erträge aus Vermögensveräußerung)	0,00	0	0,00	0,00	0,00	0	0,00	0
2	Summe der Auszahlungen aus laufender Verwaltungstätigkeit	-8.000,00	-8.000	-6.103,42	1.896,58	0,00	0	-1.896,58	0
3	Anteilliger Zahlungsmittelüberschuss/-bedarf aus laufender Verwaltungstätigkeit (Saldo aus Nummer 1 und 2)	-8.000,00	-8.000	-6.103,42	1.896,58	0,00	0	-1.896,58	0
4	Einzahlungen aus Investitionszuwendungen	0,00	0	0,00	0,00	0,00	0	0,00	0
5	Einzahlungen aus Investitionsbeiträgen und ähnlichen Entgelten für Investitionstätigkeit	0,00	0	0,00	0,00	0,00	0	0,00	0
6	Einzahlungen aus der Veräußerung von Sachvermögen	0,00	0	0,00	0,00	0,00	0	0,00	0
7	Einzahlungen aus der Veräußerung von Finanzvermögen	0,00	0	0,00	0,00	0,00	0	0,00	0
8	Einzahlungen für sonstige Investitionstätigkeit	0,00	0	0,00	0,00	0,00	0	0,00	0
9	Summe der Einzahlungen aus Investitionstätigkeit (Summe aus Nummer 4 bis 8)	0,00	0	0,00	0,00	0,00	0	0,00	0
10	Auszahlungen für den Erwerb von Grundstücken und Gebäuden	0,00	0	0,00	0,00	0,00	0	0,00	0
11	Auszahlungen für Baumaßnahmen	0,00	0	0,00	0,00	0,00	0	0,00	0
12	Auszahlungen für den Erwerb von beweglichem Sachvermögen	0,00	0	0,00	0,00	0,00	0	0,00	0
13	Auszahlungen für den Erwerb von Finanzvermögen	0,00	0	0,00	0,00	0,00	0	0,00	0
14	Auszahlungen für Investitionsförderungsmaßnahmen	0,00	0	0,00	0,00	0,00	0	0,00	0
15	Auszahlungen für den Erwerb von immateriellen Vermögensgegenständen	0,00	0	0,00	0,00	0,00	0	0,00	0
16	Summe der Auszahlungen aus Investitionstätigkeit (Summe aus Nummer 10 bis 15)	0,00	0	0,00	0,00	0,00	0	0,00	0
17	Anteilliger Finanzierungsmittelüberschuss/-bedarf aus Investitionstätigkeit (Saldo aus Nummer 9 und 16)	0,00	0	0,00	0,00	0,00	0	0,00	0
18	Anteilliger Finanzierungsmittelüberschuss/-bedarf (Summe aus Nummer 3 und 17)	-8.000,00	-8.000	-6.103,42	1.896,58	0,00	0	-1.896,58	0

Jahresabschluss NKHR 2022 der Gemeinde Allmendingen



Teilergebnisrechnung mit Planvergleich
Produktbereich 27 Volkshochschulen, Bibliotheken, kulturpädagogische Einrichtungen

Gemeinde Allmendingen

Nr.		Ergebnis 2021	Fortgeschr. Ansatz 2022	Ergebnis 2022	Vergleich Ergebnis/Ansatz (Sp.3 - 2)	Ergänz. Fest- legungen im HH-Vollzug	Ermächtig.- übertragung aus 2021	verfügbare Mittel abzgl. Ergebnis	Ermächtig.- übertragung nach 2023
		EUR							
		1	2	3	4	5	6	7	8
1	Steuern und ähnliche Abgaben	0,00	0	0,00	0,00	0,00	0	0,00	0
2	Zuweisungen und Zuwendungen, Umlagen	3.346,84	0	164,00	164,00	0,00	0	-164,00	0
3	Aufgelöste Investitionszuwendungen und -beiträge	0,00	0	0,00	0,00	0,00	0	0,00	0
4	Sonstige Transfererträge	0,00	0	0,00	0,00	0,00	0	0,00	0
5	Entgelte für öffentliche Leistungen oder Einrichtungen	0,00	0	0,00	0,00	0,00	0	0,00	0
6	Sonstige privatrechtliche Leistungsentgelte	810,50	0	117,00	117,00	0,00	0	-117,00	0
7	Kostenerstattungen und Kostenumlagen	2.616,88	5.200	1.182,18	-4.017,82	0,00	0	4.017,82	0
8	Zinsen und ähnliche Erträge	0,00	0	0,00	0,00	0,00	0	0,00	0
9	Aktivierete Eigenleistungen und Bestandsveränderungen	0,00	0	0,00	0,00	0,00	0	0,00	0
10	Sonstige ordentliche Erträge	0,00	0	0,00	0,00	0,00	0	0,00	0
11	Anteilige ordentliche Erträge (Summe aus Nummern 1 bis 10)	6.774,22	5.200	1.463,18	-3.736,82	0,00	0	3.736,82	0
12	Personalaufwendungen	-7.515,84	-7.700	-9.362,90	-1.662,90	0,00	0	1.662,90	0
13	Versorgungsaufwendungen	0,00	0	0,00	0,00	0,00	0	0,00	0
14	Aufwendungen für Sach- und Dienstleistungen	-3.211,94	-1.000	-1.408,96	-408,96	0,00	0	408,96	0
15	Abschreibungen	0,00	0	0,00	0,00	0,00	0	0,00	0
16	Zinsen und ähnliche Aufwendungen	0,00	0	0,00	0,00	0,00	0	0,00	0
17	Transferaufwendungen	0,00	0	0,00	0,00	0,00	0	0,00	0
18	Sonstige ordentliche Aufwendungen	-428,71	-100	-214,80	-114,80	0,00	0	114,80	0
19	Anteilige ordentliche Aufwendungen (Summe aus Nummern 12 bis 18)	-11.156,49	-8.800	-10.986,66	-2.186,66	0,00	0	2.186,66	0
20	Anteiliges ordentliches Ergebnis (Saldo aus Nummern 11 und 19)	-4.382,27	-3.600	-9.523,48	-5.923,48	0,00	0	5.923,48	0
21	Erträge aus internen Leistungen	0,00	0	0,00	0,00	0,00	0	0,00	0
22	Aufwendungen für interne Leistungen	-19.592,94	0	-17.639,65	-17.639,65	0,00	0	17.639,65	0
23	Kalkulatorische Kosten	0,00	0	0,00	0,00	0,00	0	0,00	0
24	Kalkulatorisches Ergebnis (Saldo aus Nummern 21 bis 23)	-19.592,94	0	-17.639,65	-17.639,65	0,00	0	17.639,65	0
25	Nettoressourcenbedarf/-überschuss (Saldo der Nummern 20 und 24)	-23.975,21	-3.600	-27.163,13	-23.563,13	0,00	0	23.563,13	0

Jahresabschluss NKHR 2022 der Gemeinde Allmendingen



Teilfinanzrechnung mit Planvergleich
Produktbereich 27 Volkshochschulen, Bibliotheken, kulturpädagogische Einrichtungen

Gemeinde Allmendingen

Nr.		Ergebnis 2021	Fortgeschr. Ansatz 2022	Ergebnis 2022	Vergleich Ergebnis/Ansatz (Sp.3 - 2)	Ergänz. Fest- legungen im HH-Vollzug	Ermächtig- übertragung aus 2021	verfügbare Mittel abzgl. Ergebnis	Ermächtig- übertragung nach 2023
		EUR							
		1	2	3	4	5	6	7	8
1	Summe der Einzahlungen aus laufender Verwaltungstätigkeit (ohne außerordentliche zahlungswirksame Erträge aus Vermögensveräußerung)	7.433,62	5.200	1.463,18	-3.736,82	0,00	0	3.736,82	0
2	Summe der Auszahlungen aus laufender Verwaltungstätigkeit	-11.124,67	-8.800	-10.960,88	-2.160,88	0,00	0	2.160,88	0
3	Anteilliger Zahlungsmittelüberschuss/-bedarf aus laufender Verwaltungstätigkeit (Saldo aus Nummer 1 und 2)	-3.691,05	-3.600	-9.497,70	-5.897,70	0,00	0	5.897,70	0
4	Einzahlungen aus Investitionszuwendungen	0,00	0	0,00	0,00	0,00	0	0,00	0
5	Einzahlungen aus Investitionsbeiträgen und ähnlichen Entgelten für Investitionstätigkeit	0,00	0	0,00	0,00	0,00	0	0,00	0
6	Einzahlungen aus der Veräußerung von Sachvermögen	0,00	0	0,00	0,00	0,00	0	0,00	0
7	Einzahlungen aus der Veräußerung von Finanzvermögen	0,00	0	0,00	0,00	0,00	0	0,00	0
8	Einzahlungen für sonstige Investitionstätigkeit	0,00	0	0,00	0,00	0,00	0	0,00	0
9	Summe der Einzahlungen aus Investitionstätigkeit (Summe aus Nummer 4 bis 8)	0,00	0	0,00	0,00	0,00	0	0,00	0
10	Auszahlungen für den Erwerb von Grundstücken und Gebäuden	0,00	0	0,00	0,00	0,00	0	0,00	0
11	Auszahlungen für Baumaßnahmen	0,00	0	0,00	0,00	0,00	0	0,00	0
12	Auszahlungen für den Erwerb von beweglichem Sachvermögen	0,00	0	0,00	0,00	0,00	0	0,00	0
13	Auszahlungen für den Erwerb von Finanzvermögen	0,00	0	0,00	0,00	0,00	0	0,00	0
14	Auszahlungen für Investitionsförderungsmaßnahmen	0,00	0	0,00	0,00	0,00	0	0,00	0
15	Auszahlungen für den Erwerb von immateriellen Vermögensgegenständen	0,00	0	0,00	0,00	0,00	0	0,00	0
16	Summe der Auszahlungen aus Investitionstätigkeit (Summe aus Nummer 10 bis 15)	0,00	0	0,00	0,00	0,00	0	0,00	0
17	Anteilliger Finanzierungsmittelüberschuss/-bedarf aus Investitionstätigkeit (Saldo aus Nummer 9 und 16)	0,00	0	0,00	0,00	0,00	0	0,00	0
18	Anteilliger Finanzierungsmittelüberschuss/-bedarf (Summe aus Nummer 3 und 17)	-3.691,05	-3.600	-9.497,70	-5.897,70	0,00	0	5.897,70	0

Jahresabschluss NKHR 2022 der Gemeinde Allmendingen



Teilergebnisrechnung mit Planvergleich
Produktgruppe 2710 Volkshochschulen - [THH 4]

Gemeinde Allmendingen

Nr.		Ergebnis 2021	Fortgeschr. Ansatz 2022	Ergebnis 2022	Vergleich Ergebnis/Ansatz (Sp.3 - 2)	Ergänz. Festlegungen im HH-Vollzug	Ermächtig.-übertragung aus 2021	verfügbare Mittel abzgl. Ergebnis	Ermächtig.-übertragung nach 2023
EUR									
		1	2	3	4	5	6	7	8
1	Steuern und ähnliche Abgaben	0,00	0	0,00	0,00	0,00	0	0,00	0
2	Zuweisungen und Zuwendungen, Umlagen	3.346,84	0	164,00	164,00	0,00	0	-164,00	0
3	Aufgelöste Investitionszuwendungen und -beiträge	0,00	0	0,00	0,00	0,00	0	0,00	0
4	Sonstige Transfererträge	0,00	0	0,00	0,00	0,00	0	0,00	0
5	Entgelte für öffentliche Leistungen oder Einrichtungen	0,00	0	0,00	0,00	0,00	0	0,00	0
6	Sonstige privatrechtliche Leistungsentgelte	810,50	0	117,00	117,00	0,00	0	-117,00	0
7	Kostenerstattungen und Kostenumlagen	2.616,88	5.200	1.182,18	-4.017,82	0,00	0	4.017,82	0
8	Zinsen und ähnliche Erträge	0,00	0	0,00	0,00	0,00	0	0,00	0
9	Aktivierete Eigenleistungen und Bestandveränderungen	0,00	0	0,00	0,00	0,00	0	0,00	0
10	Sonstige ordentliche Erträge	0,00	0	0,00	0,00	0,00	0	0,00	0
11	Anteilige ordentliche Erträge (Summe aus Nummern 1 bis 10)	6.774,22	5.200	1.463,18	-3.736,82	0,00	0	3.736,82	0
12	Personalaufwendungen	-7.515,84	-7.700	-9.362,90	-1.662,90	0,00	0	1.662,90	0
13	Versorgungsaufwendungen	0,00	0	0,00	0,00	0,00	0	0,00	0
14	Aufwendungen für Sach- und Dienstleistungen	-3.211,94	-1.000	-1.408,96	-408,96	0,00	0	408,96	0
15	Abschreibungen	0,00	0	0,00	0,00	0,00	0	0,00	0
16	Zinsen und ähnliche Aufwendungen	0,00	0	0,00	0,00	0,00	0	0,00	0
17	Transferaufwendungen	0,00	0	0,00	0,00	0,00	0	0,00	0
18	Sonstige ordentliche Aufwendungen	-428,71	-100	-214,80	-114,80	0,00	0	114,80	0
19	Anteilige ordentliche Aufwendungen (Summe aus Nummern 12 bis 18)	-11.156,49	-8.800	-10.986,66	-2.186,66	0,00	0	2.186,66	0
20	Anteiliges ordentliches Ergebnis (Saldo aus Nummern 11 und 19)	-4.382,27	-3.600	-9.523,48	-5.923,48	0,00	0	5.923,48	0
21	Erträge aus internen Leistungen	0,00	0	0,00	0,00	0,00	0	0,00	0
22	Aufwendungen für interne Leistungen	-19.592,94	0	-17.639,65	-17.639,65	0,00	0	17.639,65	0
23	Kalkulatorische Kosten	0,00	0	0,00	0,00	0,00	0	0,00	0
24	Kalkulatorisches Ergebnis (Saldo aus Nummern 21 bis 23)	-19.592,94	0	-17.639,65	-17.639,65	0,00	0	17.639,65	0
25	Nettoressourcenbedarf/-überschuss (Saldo der Nummern 20 und 24)	-23.975,21	-3.600	-27.163,13	-23.563,13	0,00	0	23.563,13	0

Jahresabschluss NKHR 2022 der Gemeinde Allmendingen



Teilfinanzrechnung mit Planvergleich
Produktgruppe 2710 Volkshochschulen - [THH 4]

Gemeinde Allmendingen

Nr.		Ergebnis 2021	Fortgeschr. Ansatz 2022	Ergebnis 2022	Vergleich Ergebnis/Ansatz (Sp.3 - 2)	Ergänz. Fest- legungen im HH-Vollzug	Ermächtig- übertragung aus 2021	verfügbare Mittel abzgl. Ergebnis	Ermächtig- übertragung nach 2023
		EUR							
		1	2	3	4	5	6	7	8
1	Summe der Einzahlungen aus laufender Verwaltungstätigkeit (ohne außerordentliche zahlungswirksame Erträge aus Vermögensveräußerung)	7.433,62	5.200	1.463,18	-3.736,82	0,00	0	3.736,82	0
2	Summe der Auszahlungen aus laufender Verwaltungstätigkeit	-11.124,67	-8.800	-10.960,88	-2.160,88	0,00	0	2.160,88	0
3	Anteilliger Zahlungsmittelüberschuss/-bedarf aus laufender Verwaltungstätigkeit (Saldo aus Nummer 1 und 2)	-3.691,05	-3.600	-9.497,70	-5.897,70	0,00	0	5.897,70	0
4	Einzahlungen aus Investitionszuwendungen	0,00	0	0,00	0,00	0,00	0	0,00	0
5	Einzahlungen aus Investitionsbeiträgen und ähnlichen Entgelten für Investitionstätigkeit	0,00	0	0,00	0,00	0,00	0	0,00	0
6	Einzahlungen aus der Veräußerung von Sachvermögen	0,00	0	0,00	0,00	0,00	0	0,00	0
7	Einzahlungen aus der Veräußerung von Finanzvermögen	0,00	0	0,00	0,00	0,00	0	0,00	0
8	Einzahlungen für sonstige Investitionstätigkeit	0,00	0	0,00	0,00	0,00	0	0,00	0
9	Summe der Einzahlungen aus Investitionstätigkeit (Summe aus Nummer 4 bis 8)	0,00	0	0,00	0,00	0,00	0	0,00	0
10	Auszahlungen für den Erwerb von Grundstücken und Gebäuden	0,00	0	0,00	0,00	0,00	0	0,00	0
11	Auszahlungen für Baumaßnahmen	0,00	0	0,00	0,00	0,00	0	0,00	0
12	Auszahlungen für den Erwerb von beweglichem Sachvermögen	0,00	0	0,00	0,00	0,00	0	0,00	0
13	Auszahlungen für den Erwerb von Finanzvermögen	0,00	0	0,00	0,00	0,00	0	0,00	0
14	Auszahlungen für Investitionsförderungsmaßnahmen	0,00	0	0,00	0,00	0,00	0	0,00	0
15	Auszahlungen für den Erwerb von immateriellen Vermögensgegenständen	0,00	0	0,00	0,00	0,00	0	0,00	0
16	Summe der Auszahlungen aus Investitionstätigkeit (Summe aus Nummer 10 bis 15)	0,00	0	0,00	0,00	0,00	0	0,00	0
17	Anteilliger Finanzierungsmittelüberschuss/-bedarf aus Investitionstätigkeit (Saldo aus Nummer 9 und 16)	0,00	0	0,00	0,00	0,00	0	0,00	0
18	Anteilliger Finanzierungsmittelüberschuss/-bedarf (Summe aus Nummer 3 und 17)	-3.691,05	-3.600	-9.497,70	-5.897,70	0,00	0	5.897,70	0

Jahresabschluss NKHR 2022 der Gemeinde Allmendingen



**Teilergebnisrechnung mit Planvergleich
Produktbereich 28 Sonstige Kulturpflege**

Gemeinde Allmendingen

Nr.		Ergebnis 2021	Fortgeschr. Ansatz 2022	Ergebnis 2022	Vergleich Ergebnis/Ansatz (Sp.3 - 2)	Ergänz. Fest- legungen im HH-Vollzug	Ermächtig.- übertragung aus 2021	verfügbare Mittel abzgl. Ergebnis	Ermächtig.- übertragung nach 2023
		EUR							
		1	2	3	4	5	6	7	8
1	Steuern und ähnliche Abgaben	0,00	0	0,00	0,00	0,00	0	0,00	0
2	Zuweisungen und Zuwendungen, Umlagen	0,00	0	0,00	0,00	0,00	0	0,00	0
3	Aufgelöste Investitionszuwendungen und -beiträge	20.017,12	22.850	20.017,12	-2.832,88	0,00	0	2.832,88	0
4	Sonstige Transfererträge	0,00	0	0,00	0,00	0,00	0	0,00	0
5	Entgelte für öffentliche Leistungen oder Einrichtungen	0,00	0	0,00	0,00	0,00	0	0,00	0
6	Sonstige privatrechtliche Leistungsentgelte	0,00	0	0,00	0,00	0,00	0	0,00	0
7	Kostenerstattungen und Kostenumlagen	3.097,13	1.650	2.864,24	1.214,24	0,00	0	-1.214,24	0
8	Zinsen und ähnliche Erträge	0,00	0	0,00	0,00	0,00	0	0,00	0
9	Aktivierete Eigenleistungen und Bestandsveränderungen	0,00	0	0,00	0,00	0,00	0	0,00	0
10	Sonstige ordentliche Erträge	0,00	0	0,00	0,00	0,00	0	0,00	0
11	Anteilige ordentliche Erträge (Summe aus Nummern 1 bis 10)	23.114,25	24.500	22.881,36	-1.618,64	0,00	0	1.618,64	0
12	Personalaufwendungen	-6.840,68	-15.260	-11.502,80	3.757,20	0,00	0	-3.757,20	0
13	Versorgungsaufwendungen	0,00	0	0,00	0,00	0,00	0	0,00	0
14	Aufwendungen für Sach- und Dienstleistungen	-17.134,86	-34.200	-15.399,93	18.800,07	0,00	0	-18.800,07	0
15	Abschreibungen	-58.442,79	-54.790	-58.467,68	-3.677,68	0,00	0	3.677,68	0
16	Zinsen und ähnliche Aufwendungen	0,00	0	0,00	0,00	0,00	0	0,00	0
17	Transferaufwendungen	-16.740,13	-11.200	-13.543,55	-2.343,55	0,00	0	2.343,55	0
18	Sonstige ordentliche Aufwendungen	-3.639,51	-4.650	-3.669,09	980,91	0,00	0	-980,91	0
19	Anteilige ordentliche Aufwendungen (Summe aus Nummern 12 bis 18)	-102.797,97	-120.100	-102.583,05	17.516,95	0,00	0	-17.516,95	0
20	Anteiliges ordentliches Ergebnis (Saldo aus Nummern 11 und 19)	-79.683,72	-95.600	-79.701,69	15.898,31	0,00	0	-15.898,31	0
21	Erträge aus internen Leistungen	0,00	0	0,00	0,00	0,00	0	0,00	0
22	Aufwendungen für interne Leistungen	-31.118,82	-3.800	-29.264,33	-25.464,33	0,00	0	25.464,33	0
23	Kalkulatorische Kosten	0,00	-22.360	0,00	22.360,00	0,00	0	-22.360,00	0
24	Kalkulatorisches Ergebnis (Saldo aus Nummern 21 bis 23)	-31.118,82	-26.160	-29.264,33	-3.104,33	0,00	0	3.104,33	0
25	Nettoressourcenbedarf/-überschuss (Saldo der Nummern 20 und 24)	-110.802,54	-121.760	-108.966,02	12.793,98	0,00	0	-12.793,98	0

Jahresabschluss NKHR 2022 der Gemeinde Allmendingen



**Teilfinanzrechnung mit Planvergleich
Produktbereich 28 Sonstige Kulturpflege**

Gemeinde Allmendingen

Nr.		Ergebnis 2021	Fortgeschr. Ansatz 2022	Ergebnis 2022	Vergleich Ergebnis/Ansatz (Sp.3 - 2)	Ergänz. Fest- legungen im HH-Vollzug	Ermächtig- übertragung aus 2021	verfügbare Mittel abzgl. Ergebnis	Ermächtig- übertragung nach 2023
EUR									
		1	2	3	4	5	6	7	8
1	Summe der Einzahlungen aus laufender Verwaltungstätigkeit (ohne außerordentliche zahlungswirksame Erträge aus Vermögensveräußerung)	1.648,37	1.650	3.106,05	1.456,05	0,00	0	-1.456,05	0
2	Summe der Auszahlungen aus laufender Verwaltungstätigkeit	-44.342,14	-65.310	-43.740,73	21.569,27	0,00	0	-21.569,27	0
3	Anteilliger Zahlungsmittelüberschuss/-bedarf aus laufender Verwaltungstätigkeit (Saldo aus Nummer 1 und 2)	-42.693,77	-63.660	-40.634,68	23.025,32	0,00	0	-23.025,32	0
4	Einzahlungen aus Investitionszuwendungen	0,00	0	0,00	0,00	0,00	0	0,00	0
5	Einzahlungen aus Investitionsbeiträgen und ähnlichen Entgelten für Investitionstätigkeit	0,00	0	0,00	0,00	0,00	0	0,00	0
6	Einzahlungen aus der Veräußerung von Sachvermögen	0,00	76.360	0,00	-76.360,00	0,00	0	76.360,00	0
7	Einzahlungen aus der Veräußerung von Finanzvermögen	0,00	0	0,00	0,00	0,00	0	0,00	0
8	Einzahlungen für sonstige Investitionstätigkeit	0,00	0	0,00	0,00	0,00	0	0,00	0
9	Summe der Einzahlungen aus Investitionstätigkeit (Summe aus Nummer 4 bis 8)	0,00	76.360	0,00	-76.360,00	0,00	0	76.360,00	0
10	Auszahlungen für den Erwerb von Grundstücken und Gebäuden	-2.864,07	0	-4.035,96	-4.035,96	0,00	0	4.035,96	0
11	Auszahlungen für Baumaßnahmen	0,00	0	0,00	0,00	0,00	0	0,00	0
12	Auszahlungen für den Erwerb von beweglichem Sachvermögen	0,00	0	0,00	0,00	0,00	0	0,00	0
13	Auszahlungen für den Erwerb von Finanzvermögen	0,00	0	0,00	0,00	0,00	0	0,00	0
14	Auszahlungen für Investitionsförderungsmaßnahmen	-484,30	-5.000	-115,27	4.884,73	0,00	0	-4.884,73	0
15	Auszahlungen für den Erwerb von immateriellen Vermögensgegenständen	0,00	0	0,00	0,00	0,00	0	0,00	0
16	Summe der Auszahlungen aus Investitionstätigkeit (Summe aus Nummer 10 bis 15)	-3.348,37	-5.000	-4.151,23	848,77	0,00	0	-848,77	0
17	Anteilliger Finanzierungsmittelüberschuss/-bedarf aus Investitionstätigkeit (Saldo aus Nummer 9 und 16)	-3.348,37	71.360	-4.151,23	-75.511,23	0,00	0	75.511,23	0
18	Anteilliger Finanzierungsmittelüberschuss/-bedarf (Summe aus Nummer 3 und 17)	-46.042,14	7.700	-44.785,91	-52.485,91	0,00	0	52.485,91	0

Jahresabschluss NKHR 2022 der Gemeinde Allmendingen



**Teilergebnisrechnung mit Planvergleich
Produktgruppe 2810 Sonstige Kulturpflege - [THH 4]**

Gemeinde Allmendingen

Nr.		Ergebnis 2021	Fortgeschr. Ansatz 2022	Ergebnis 2022	Vergleich Ergebnis/Ansatz (Sp.3 - 2)	Ergänz. Fest- legungen im HH-Vollzug	Ermächtig.- übertragung aus 2021	verfügbare Mittel abzgl. Ergebnis	Ermächtig.- übertragung nach 2023
		EUR							
		1	2	3	4	5	6	7	8
1	Steuern und ähnliche Abgaben	0,00	0	0,00	0,00	0,00	0	0,00	0
2	Zuweisungen und Zuwendungen, Umlagen	0,00	0	0,00	0,00	0,00	0	0,00	0
3	Aufgelöste Investitionszuwendungen und -beiträge	20.017,12	22.850	20.017,12	-2.832,88	0,00	0	2.832,88	0
4	Sonstige Transfererträge	0,00	0	0,00	0,00	0,00	0	0,00	0
5	Entgelte für öffentliche Leistungen oder Einrichtungen	0,00	0	0,00	0,00	0,00	0	0,00	0
6	Sonstige privatrechtliche Leistungsentgelte	0,00	0	0,00	0,00	0,00	0	0,00	0
7	Kostenerstattungen und Kostenumlagen	3.097,13	1.650	2.864,24	1.214,24	0,00	0	-1.214,24	0
8	Zinsen und ähnliche Erträge	0,00	0	0,00	0,00	0,00	0	0,00	0
9	Aktivierete Eigenleistungen und Bestandsveränderungen	0,00	0	0,00	0,00	0,00	0	0,00	0
10	Sonstige ordentliche Erträge	0,00	0	0,00	0,00	0,00	0	0,00	0
11	Anteilige ordentliche Erträge (Summe aus Nummern 1 bis 10)	23.114,25	24.500	22.881,36	-1.618,64	0,00	0	1.618,64	0
12	Personalaufwendungen	-6.840,68	-15.260	-11.502,80	3.757,20	0,00	0	-3.757,20	0
13	Versorgungsaufwendungen	0,00	0	0,00	0,00	0,00	0	0,00	0
14	Aufwendungen für Sach- und Dienstleistungen	-17.134,86	-34.200	-15.399,93	18.800,07	0,00	0	-18.800,07	0
15	Abschreibungen	-58.442,79	-54.790	-58.467,68	-3.677,68	0,00	0	3.677,68	0
16	Zinsen und ähnliche Aufwendungen	0,00	0	0,00	0,00	0,00	0	0,00	0
17	Transferaufwendungen	-16.740,13	-11.200	-13.543,55	-2.343,55	0,00	0	2.343,55	0
18	Sonstige ordentliche Aufwendungen	-3.639,51	-4.650	-3.669,09	980,91	0,00	0	-980,91	0
19	Anteilige ordentliche Aufwendungen (Summe aus Nummern 12 bis 18)	-102.797,97	-120.100	-102.583,05	17.516,95	0,00	0	-17.516,95	0
20	Anteiliges ordentliches Ergebnis (Saldo aus Nummern 11 und 19)	-79.683,72	-95.600	-79.701,69	15.898,31	0,00	0	-15.898,31	0
21	Erträge aus internen Leistungen	0,00	0	0,00	0,00	0,00	0	0,00	0
22	Aufwendungen für interne Leistungen	-31.118,82	-3.800	-29.264,33	-25.464,33	0,00	0	25.464,33	0
23	Kalkulatorische Kosten	0,00	-22.360	0,00	22.360,00	0,00	0	-22.360,00	0
24	Kalkulatorisches Ergebnis (Saldo aus Nummern 21 bis 23)	-31.118,82	-26.160	-29.264,33	-3.104,33	0,00	0	3.104,33	0
25	Nettoressourcenbedarf/-überschuss (Saldo der Nummern 20 und 24)	-110.802,54	-121.760	-108.966,02	12.793,98	0,00	0	-12.793,98	0

Jahresabschluss NKHR 2022 der Gemeinde Allmendingen



**Teilfinanzrechnung mit Planvergleich
Produktgruppe 2810 Sonstige Kulturpflege - [THH 4]**

Gemeinde Allmendingen

Nr.		Ergebnis 2021	Fortgeschr. Ansatz 2022	Ergebnis 2022	Vergleich Ergebnis/Ansatz (Sp.3 - 2)	Ergänz. Fest- legungen im HH-Vollzug	Ermächtig.- übertragung aus 2021	verfügbare Mittel abzgl. Ergebnis	Ermächtig.- übertragung nach 2023
EUR									
		1	2	3	4	5	6	7	8
1	Summe der Einzahlungen aus laufender Verwaltungstätigkeit (ohne außerordentliche zahlungswirksame Erträge aus Vermögensveräußerung)	1.648,37	1.650	3.106,05	1.456,05	0,00	0	-1.456,05	0
2	Summe der Auszahlungen aus laufender Verwaltungstätigkeit	-44.342,14	-65.310	-43.740,73	21.569,27	0,00	0	-21.569,27	0
3	Anteiliger Zahlungsmittelüberschuss/-bedarf aus laufender Verwaltungstätigkeit (Saldo aus Nummer 1 und 2)	-42.693,77	-63.660	-40.634,68	23.025,32	0,00	0	-23.025,32	0
4	Einzahlungen aus Investitionszuwendungen	0,00	0	0,00	0,00	0,00	0	0,00	0
5	Einzahlungen aus Investitionsbeiträgen und ähnlichen Entgelten für Investitionstätigkeit	0,00	0	0,00	0,00	0,00	0	0,00	0
6	Einzahlungen aus der Veräußerung von Sachvermögen	0,00	76.360	0,00	-76.360,00	0,00	0	76.360,00	0
7	Einzahlungen aus der Veräußerung von Finanzvermögen	0,00	0	0,00	0,00	0,00	0	0,00	0
8	Einzahlungen für sonstige Investitionstätigkeit	0,00	0	0,00	0,00	0,00	0	0,00	0
9	Summe der Einzahlungen aus Investitionstätigkeit (Summe aus Nummer 4 bis 8)	0,00	76.360	0,00	-76.360,00	0,00	0	76.360,00	0
10	Auszahlungen für den Erwerb von Grundstücken und Gebäuden	-2.864,07	0	-4.035,96	-4.035,96	0,00	0	4.035,96	0
11	Auszahlungen für Baumaßnahmen	0,00	0	0,00	0,00	0,00	0	0,00	0
12	Auszahlungen für den Erwerb von beweglichem Sachvermögen	0,00	0	0,00	0,00	0,00	0	0,00	0
13	Auszahlungen für den Erwerb von Finanzvermögen	0,00	0	0,00	0,00	0,00	0	0,00	0
14	Auszahlungen für Investitionsförderungsmaßnahmen	-484,30	-5.000	-115,27	4.884,73	0,00	0	-4.884,73	0
15	Auszahlungen für den Erwerb von immateriellen Vermögensgegenständen	0,00	0	0,00	0,00	0,00	0	0,00	0
16	Summe der Auszahlungen aus Investitionstätigkeit (Summe aus Nummer 10 bis 15)	-3.348,37	-5.000	-4.151,23	848,77	0,00	0	-848,77	0
17	Anteiliger Finanzierungsmittelüberschuss/-bedarf aus Investitionstätigkeit (Saldo aus Nummer 9 und 16)	-3.348,37	71.360	-4.151,23	-75.511,23	0,00	0	75.511,23	0
18	Anteiliger Finanzierungsmittelüberschuss/-bedarf (Summe aus Nummer 3 und 17)	-46.042,14	7.700	-44.785,91	-52.485,91	0,00	0	52.485,91	0

Jahresabschluss NKHR 2022 der Gemeinde Allmendingen



Finanzrechnung der Investitionsmaßnahmen
Produktgruppe 2810 Sonstige Kulturpflege - [THH 4]

Gemeinde Allmendingen

Investition 7-2810-001 Investitionskostenzuschüsse für Vereine

Nr.		Ergebnis 2021	Fortgeschr. Ansatz 2022	Ergebnis 2022	Vergleich Ergebnis/Ansatz (Sp.3 - 2)	Ergänz. Fest- legungen im HH-Vollzug	Ermächtig.- übertragung aus 2021	verfügbare Mittel abzgl. Ergebnis	Ermächtig.- übertragung nach 2023
EUR									
		1	2	3	4	5	6	7	8
11	Auszahlungen für Investitionsförderungsmaßnahmen	-484,30	-5.000	-115,27	4.884,73	0,00	0	-4.884,73	0
13	Summe der Auszahlungen aus Investitionstätigkeit (Summe aus Nummer 7 bis 12)	-484,30	-5.000	-115,27	4.884,73	0,00	0	-4.884,73	0
14	Saldo aus Investitionstätigkeit (Saldo aus Nummer 6 und 13)	-484,30	-5.000	-115,27	4.884,73	0,00	0	-4.884,73	0
16	Gesamtkosten der Maßnahme (Summe aus Nummer 13 und 15)	-484,30	-5.000	-115,27	4.884,73	0,00	0	-4.884,73	0

Investition 7-2810-002 Grundstücksangelegenheiten Altes Rathaus

Nr.		Ergebnis 2021	Fortgeschr. Ansatz 2022	Ergebnis 2022	Vergleich Ergebnis/Ansatz (Sp.3 - 2)	Ergänz. Fest- legungen im HH-Vollzug	Ermächtig.- übertragung aus 2021	verfügbare Mittel abzgl. Ergebnis	Ermächtig.- übertragung nach 2023
EUR									
		1	2	3	4	5	6	7	8
7	Auszahlungen für den Erwerb von Grundstücken und Gebäuden	0,00	0	-52,50	-52,50	0,00	0	52,50	0
13	Summe der Auszahlungen aus Investitionstätigkeit (Summe aus Nummer 7 bis 12)	0,00	0	-52,50	-52,50	0,00	0	52,50	0
14	Saldo aus Investitionstätigkeit (Saldo aus Nummer 6 und 13)	0,00	0	-52,50	-52,50	0,00	0	52,50	0
16	Gesamtkosten der Maßnahme (Summe aus Nummer 13 und 15)	0,00	0	-52,50	-52,50	0,00	0	52,50	0

Investition 7-2810-003 Grundstücksangelegenh. Vereinsheim Albverein/DRK

Nr.		Ergebnis 2021	Fortgeschr. Ansatz 2022	Ergebnis 2022	Vergleich Ergebnis/Ansatz (Sp.3 - 2)	Ergänz. Fest- legungen im HH-Vollzug	Ermächtig.- übertragung aus 2021	verfügbare Mittel abzgl. Ergebnis	Ermächtig.- übertragung nach 2023
EUR									
		1	2	3	4	5	6	7	8
3	Einzahlungen aus der Veräußerung von Sachvermögen	0,00	76.360	0,00	-76.360,00	0,00	0	76.360,00	0
6	Summe der Einzahlungen aus Investitionstätigkeit (Summe aus Nummer 1 bis 5)	0,00	76.360	0,00	-76.360,00	0,00	0	76.360,00	0
14	Saldo aus Investitionstätigkeit (Saldo aus Nummer 6 und 13)	0,00	76.360	0,00	-76.360,00	0,00	0	76.360,00	0

Investition 7-2810-004 Sanierung Altes Rathaus

Nr.		Ergebnis 2021	Fortgeschr. Ansatz 2022	Ergebnis 2022	Vergleich Ergebnis/Ansatz (Sp.3 - 2)	Ergänz. Fest- legungen im HH-Vollzug	Ermächtig.- übertragung aus 2021	verfügbare Mittel abzgl. Ergebnis	Ermächtig.- übertragung nach 2023
EUR									
		1	2	3	4	5	6	7	8
7	Auszahlungen für den Erwerb von Grundstücken und Gebäuden	-2.864,07	0	-3.983,46	-3.983,46	0,00	0	3.983,46	0
13	Summe der Auszahlungen aus Investitionstätigkeit (Summe aus Nummer 7 bis 12)	-2.864,07	0	-3.983,46	-3.983,46	0,00	0	3.983,46	0
14	Saldo aus Investitionstätigkeit (Saldo aus Nummer 6 und 13)	-2.864,07	0	-3.983,46	-3.983,46	0,00	0	3.983,46	0
16	Gesamtkosten der Maßnahme (Summe aus Nummer 13 und 15)	-2.864,07	0	-3.983,46	-3.983,46	0,00	0	3.983,46	0

Jahresabschluss NKHR 2022 der Gemeinde Allmendingen



Teilergebnisrechnung mit Planvergleich
Produktbereich 29 Förderung von Kirchengemeinden u. sonst. Religionsgemeinschaften

Gemeinde Allmendingen

Nr.		Ergebnis 2021	Fortgeschr. Ansatz 2022	Ergebnis 2022	Vergleich Ergebnis/Ansatz (Sp.3 - 2)	Ergänz. Festlegungen im HH-Vollzug	Ermächtig.-übertragung aus 2021	verfügbare Mittel abzgl. Ergebnis	Ermächtig.-übertragung nach 2023
		EUR							
		1	2	3	4	5	6	7	8
1	Steuern und ähnliche Abgaben	0,00	0	0,00	0,00	0,00	0	0,00	0
2	Zuweisungen und Zuwendungen, Umlagen	0,00	0	0,00	0,00	0,00	0	0,00	0
3	Aufgelöste Investitionszuwendungen und -beiträge	0,00	0	0,00	0,00	0,00	0	0,00	0
4	Sonstige Transfererträge	0,00	0	0,00	0,00	0,00	0	0,00	0
5	Entgelte für öffentliche Leistungen oder Einrichtungen	0,00	0	0,00	0,00	0,00	0	0,00	0
6	Sonstige privatrechtliche Leistungsentgelte	0,00	0	0,00	0,00	0,00	0	0,00	0
7	Kostenerstattungen und Kostenumlagen	0,00	0	0,00	0,00	0,00	0	0,00	0
8	Zinsen und ähnliche Erträge	0,00	0	0,00	0,00	0,00	0	0,00	0
9	Aktivierete Eigenleistungen und Bestandveränderungen	0,00	0	0,00	0,00	0,00	0	0,00	0
10	Sonstige ordentliche Erträge	0,00	0	0,00	0,00	0,00	0	0,00	0
11	Anteilige ordentliche Erträge (Summe aus Nummern 1 bis 10)	0,00	0	0,00	0,00	0,00	0	0,00	0
12	Personalaufwendungen	0,00	0	0,00	0,00	0,00	0	0,00	0
13	Versorgungsaufwendungen	0,00	0	0,00	0,00	0,00	0	0,00	0
14	Aufwendungen für Sach- und Dienstleistungen	0,00	0	0,00	0,00	0,00	0	0,00	0
15	Abschreibungen	0,00	0	0,00	0,00	0,00	0	0,00	0
16	Zinsen und ähnliche Aufwendungen	0,00	0	0,00	0,00	0,00	0	0,00	0
17	Transferaufwendungen	0,00	0	-208,72	-208,72	0,00	0	208,72	0
18	Sonstige ordentliche Aufwendungen	-1.822,61	-5.000	-10.648,43	-5.648,43	0,00	0	5.648,43	0
19	Anteilige ordentliche Aufwendungen (Summe aus Nummern 12 bis 18)	-1.822,61	-5.000	-10.857,15	-5.857,15	0,00	0	5.857,15	0
20	Anteiliges ordentliches Ergebnis (Saldo aus Nummern 11 und 19)	-1.822,61	-5.000	-10.857,15	-5.857,15	0,00	0	5.857,15	0
21	Erträge aus internen Leistungen	0,00	0	0,00	0,00	0,00	0	0,00	0
22	Aufwendungen für interne Leistungen	0,00	0	0,00	0,00	0,00	0	0,00	0
23	Kalkulatorische Kosten	0,00	0	0,00	0,00	0,00	0	0,00	0
24	Kalkulatorisches Ergebnis (Saldo aus Nummern 21 bis 23)	0,00	0	0,00	0,00	0,00	0	0,00	0
25	Nettoressourcenbedarf/-überschuss (Saldo der Nummern 20 und 24)	-1.822,61	-5.000	-10.857,15	-5.857,15	0,00	0	5.857,15	0

Jahresabschluss NKHR 2022 der Gemeinde Allmendingen



Teilfinanzrechnung mit Planvergleich
Produktbereich 29 Förderung von Kirchengemeinden u. sonst. Religionsgemeinschaften

Gemeinde Allmendingen

Nr.		Ergebnis 2021	Fortgeschr. Ansatz 2022	Ergebnis 2022	Vergleich Ergebnis/Ansatz (Sp.3 - 2)	Ergänz. Festlegungen im HH-Vollzug	Ermächtig.-übertragung aus 2021	verfügbare Mittel abzgl. Ergebnis	Ermächtig.-übertragung nach 2023
		EUR							
		1	2	3	4	5	6	7	8
1	Summe der Einzahlungen aus laufender Verwaltungstätigkeit (ohne außerordentliche zahlungswirksame Erträge aus Vermögensveräußerung)	0,00	0	0,00	0,00	0,00	0	0,00	0
2	Summe der Auszahlungen aus laufender Verwaltungstätigkeit	-444,28	-5.000	-469,72	4.530,28	0,00	0	-4.530,28	0
3	Anteilliger Zahlungsmittelüberschuss/-bedarf aus laufender Verwaltungstätigkeit (Saldo aus Nummer 1 und 2)	-444,28	-5.000	-469,72	4.530,28	0,00	0	-4.530,28	0
4	Einzahlungen aus Investitionszuwendungen	0,00	0	0,00	0,00	0,00	0	0,00	0
5	Einzahlungen aus Investitionsbeiträgen und ähnlichen Entgelten für Investitionstätigkeit	0,00	0	0,00	0,00	0,00	0	0,00	0
6	Einzahlungen aus der Veräußerung von Sachvermögen	0,00	0	0,00	0,00	0,00	0	0,00	0
7	Einzahlungen aus der Veräußerung von Finanzvermögen	0,00	0	0,00	0,00	0,00	0	0,00	0
8	Einzahlungen für sonstige Investitionstätigkeit	0,00	0	0,00	0,00	0,00	0	0,00	0
9	Summe der Einzahlungen aus Investitionstätigkeit (Summe aus Nummer 4 bis 8)	0,00	0	0,00	0,00	0,00	0	0,00	0
10	Auszahlungen für den Erwerb von Grundstücken und Gebäuden	0,00	0	0,00	0,00	0,00	0	0,00	0
11	Auszahlungen für Baumaßnahmen	0,00	0	0,00	0,00	0,00	0	0,00	0
12	Auszahlungen für den Erwerb von beweglichem Sachvermögen	0,00	0	0,00	0,00	0,00	0	0,00	0
13	Auszahlungen für den Erwerb von Finanzvermögen	0,00	0	0,00	0,00	0,00	0	0,00	0
14	Auszahlungen für Investitionsförderungsmaßnahmen	0,00	0	0,00	0,00	0,00	0	0,00	0
15	Auszahlungen für den Erwerb von immateriellen Vermögensgegenständen	0,00	0	0,00	0,00	0,00	0	0,00	0
16	Summe der Auszahlungen aus Investitionstätigkeit (Summe aus Nummer 10 bis 15)	0,00	0	0,00	0,00	0,00	0	0,00	0
17	Anteilliger Finanzierungsmittelüberschuss/-bedarf aus Investitionstätigkeit (Saldo aus Nummer 9 und 16)	0,00	0	0,00	0,00	0,00	0	0,00	0
18	Anteilliger Finanzierungsmittelüberschuss/-bedarf (Summe aus Nummer 3 und 17)	-444,28	-5.000	-469,72	4.530,28	0,00	0	-4.530,28	0

Jahresabschluss NKHR 2022 der Gemeinde Allmendingen



Teilergebnisrechnung mit Planvergleich
Produktgruppe 2910 Förderung von Kirchengemeinden u. sonst. Religionsgemeinschaften - [THH 4]

Gemeinde Allmendingen

Nr.		Ergebnis 2021	Fortgeschr. Ansatz 2022	Ergebnis 2022	Vergleich Ergebnis/Ansatz (Sp.3 - 2)	Ergänz. Festlegungen im HH-Vollzug	Ermächtig.-übertragung aus 2021	verfügbare Mittel abzgl. Ergebnis	Ermächtig.-übertragung nach 2023
EUR									
		1	2	3	4	5	6	7	8
1	Steuern und ähnliche Abgaben	0,00	0	0,00	0,00	0,00	0	0,00	0
2	Zuweisungen und Zuwendungen, Umlagen	0,00	0	0,00	0,00	0,00	0	0,00	0
3	Aufgelöste Investitionszuwendungen und -beiträge	0,00	0	0,00	0,00	0,00	0	0,00	0
4	Sonstige Transfererträge	0,00	0	0,00	0,00	0,00	0	0,00	0
5	Entgelte für öffentliche Leistungen oder Einrichtungen	0,00	0	0,00	0,00	0,00	0	0,00	0
6	Sonstige privatrechtliche Leistungsentgelte	0,00	0	0,00	0,00	0,00	0	0,00	0
7	Kostenerstattungen und Kostenumlagen	0,00	0	0,00	0,00	0,00	0	0,00	0
8	Zinsen und ähnliche Erträge	0,00	0	0,00	0,00	0,00	0	0,00	0
9	Aktiviere Eigenleistungen und Bestandveränderungen	0,00	0	0,00	0,00	0,00	0	0,00	0
10	Sonstige ordentliche Erträge	0,00	0	0,00	0,00	0,00	0	0,00	0
11	Anteilige ordentliche Erträge (Summe aus Nummern 1 bis 10)	0,00	0	0,00	0,00	0,00	0	0,00	0
12	Personalaufwendungen	0,00	0	0,00	0,00	0,00	0	0,00	0
13	Versorgungsaufwendungen	0,00	0	0,00	0,00	0,00	0	0,00	0
14	Aufwendungen für Sach- und Dienstleistungen	0,00	0	0,00	0,00	0,00	0	0,00	0
15	Abschreibungen	0,00	0	0,00	0,00	0,00	0	0,00	0
16	Zinsen und ähnliche Aufwendungen	0,00	0	0,00	0,00	0,00	0	0,00	0
17	Transferaufwendungen	0,00	0	-208,72	-208,72	0,00	0	208,72	0
18	Sonstige ordentliche Aufwendungen	-1.822,61	-5.000	-10.648,43	-5.648,43	0,00	0	5.648,43	0
19	Anteilige ordentliche Aufwendungen (Summe aus Nummern 12 bis 18)	-1.822,61	-5.000	-10.857,15	-5.857,15	0,00	0	5.857,15	0
20	Anteiliges ordentliches Ergebnis (Saldo aus Nummern 11 und 19)	-1.822,61	-5.000	-10.857,15	-5.857,15	0,00	0	5.857,15	0
21	Erträge aus internen Leistungen	0,00	0	0,00	0,00	0,00	0	0,00	0
22	Aufwendungen für interne Leistungen	0,00	0	0,00	0,00	0,00	0	0,00	0
23	Kalkulatorische Kosten	0,00	0	0,00	0,00	0,00	0	0,00	0
24	Kalkulatorisches Ergebnis (Saldo aus Nummern 21 bis 23)	0,00	0	0,00	0,00	0,00	0	0,00	0
25	Nettoressourcenbedarf/-überschuss (Saldo der Nummern 20 und 24)	-1.822,61	-5.000	-10.857,15	-5.857,15	0,00	0	5.857,15	0

Jahresabschluss NKHR 2022 der Gemeinde Allmendingen



Teilfinanzrechnung mit Planvergleich
Produktgruppe 2910 Förderung von Kirchengemeinden u. sonst. Religionsgemeinschaften -
[THH 4]

Gemeinde Allmendingen

Nr.		Ergebnis 2021	Fortgeschr. Ansatz 2022	Ergebnis 2022	Vergleich Ergebnis/Ansatz (Sp.3 - 2)	Ergänz. Fest- legungen im HH-Vollzug	Ermächtig.- übertragung aus 2021	verfügbare Mittel abzgl. Ergebnis	Ermächtig.- übertragung nach 2023
EUR									
		1	2	3	4	5	6	7	8
1	Summe der Einzahlungen aus laufender Verwaltungstätigkeit (ohne außerordentliche zahlungswirksame Erträge aus Vermögensveräußerung)	0,00	0	0,00	0,00	0,00	0	0,00	0
2	Summe der Auszahlungen aus laufender Verwaltungstätigkeit	-444,28	-5.000	-469,72	4.530,28	0,00	0	-4.530,28	0
3	Anteiliger Zahlungsmittelüberschuss/-bedarf aus laufender Verwaltungstätigkeit (Saldo aus Nummer 1 und 2)	-444,28	-5.000	-469,72	4.530,28	0,00	0	-4.530,28	0
4	Einzahlungen aus Investitionszuwendungen	0,00	0	0,00	0,00	0,00	0	0,00	0
5	Einzahlungen aus Investitionsbeiträgen und ähnlichen Entgelten für Investitionstätigkeit	0,00	0	0,00	0,00	0,00	0	0,00	0
6	Einzahlungen aus der Veräußerung von Sachvermögen	0,00	0	0,00	0,00	0,00	0	0,00	0
7	Einzahlungen aus der Veräußerung von Finanzvermögen	0,00	0	0,00	0,00	0,00	0	0,00	0
8	Einzahlungen für sonstige Investitionstätigkeit	0,00	0	0,00	0,00	0,00	0	0,00	0
9	Summe der Einzahlungen aus Investitionstätigkeit (Summe aus Nummer 4 bis 8)	0,00	0	0,00	0,00	0,00	0	0,00	0
10	Auszahlungen für den Erwerb von Grundstücken und Gebäuden	0,00	0	0,00	0,00	0,00	0	0,00	0
11	Auszahlungen für Baumaßnahmen	0,00	0	0,00	0,00	0,00	0	0,00	0
12	Auszahlungen für den Erwerb von beweglichem Sachvermögen	0,00	0	0,00	0,00	0,00	0	0,00	0
13	Auszahlungen für den Erwerb von Finanzvermögen	0,00	0	0,00	0,00	0,00	0	0,00	0
14	Auszahlungen für Investitionsförderungsmaßnahmen	0,00	0	0,00	0,00	0,00	0	0,00	0
15	Auszahlungen für den Erwerb von immateriellen Vermögensgegenständen	0,00	0	0,00	0,00	0,00	0	0,00	0
16	Summe der Auszahlungen aus Investitionstätigkeit (Summe aus Nummer 10 bis 15)	0,00	0	0,00	0,00	0,00	0	0,00	0
17	Anteiliger Finanzierungsmittelüberschuss/-bedarf aus Investitionstätigkeit (Saldo aus Nummer 9 und 16)	0,00	0	0,00	0,00	0,00	0	0,00	0
18	Anteiliger Finanzierungsmittelüberschuss/-bedarf (Summe aus Nummer 3 und 17)	-444,28	-5.000	-469,72	4.530,28	0,00	0	-4.530,28	0

Jahresabschluss NKHR 2022 der Gemeinde Allmendingen



Teilergebnisrechnung mit Planvergleich
Produktbereich 31 Soziale Hilfen

Gemeinde Allmendingen

Nr.		Ergebnis 2021	Fortgeschr. Ansatz 2022	Ergebnis 2022	Vergleich Ergebnis/Ansatz (Sp.3 - 2)	Ergänz. Festlegungen im HH-Vollzug	Ermächtig.-übertragung aus 2021	verfügbare Mittel abzgl. Ergebnis	Ermächtig.-übertragung nach 2023
EUR									
		1	2	3	4	5	6	7	8
1	Steuern und ähnliche Abgaben	0,00	0	0,00	0,00	0,00	0	0,00	0
2	Zuweisungen und Zuwendungen, Umlagen	500,00	0	229,22	229,22	0,00	0	-229,22	0
3	Aufgelöste Investitionszuwendungen und -beiträge	900,70	2.350	2.457,28	107,28	0,00	0	-107,28	0
4	Sonstige Transfererträge	0,00	0	0,00	0,00	0,00	0	0,00	0
5	Entgelte für öffentliche Leistungen oder Einrichtungen	64.166,17	61.600	55.901,00	-5.699,00	0,00	0	5.699,00	0
6	Sonstige privatrechtliche Leistungsentgelte	68.421,30	60.000	62.721,08	2.721,08	0,00	0	-2.721,08	0
7	Kostenerstattungen und Kostenumlagen	975,00	1.000	453,00	-547,00	0,00	0	547,00	0
8	Zinsen und ähnliche Erträge	0,00	0	0,00	0,00	0,00	0	0,00	0
9	Aktivierete Eigenleistungen und Bestandveränderungen	0,00	0	0,00	0,00	0,00	0	0,00	0
10	Sonstige ordentliche Erträge	850,95	850	856,80	6,80	0,00	0	-6,80	0
11	Anteilige ordentliche Erträge (Summe aus Nummern 1 bis 10)	135.814,12	125.800	122.618,38	-3.181,62	0,00	0	3.181,62	0
12	Personalaufwendungen	0,00	-2.260	-2.659,25	-399,25	0,00	0	399,25	0
13	Versorgungsaufwendungen	0,00	0	0,00	0,00	0,00	0	0,00	0
14	Aufwendungen für Sach- und Dienstleistungen	-110.377,36	-101.700	-126.564,01	-24.864,01	0,00	0	24.864,01	0
15	Abschreibungen	-74.237,94	-72.100	-72.245,92	-145,92	0,00	0	145,92	0
16	Zinsen und ähnliche Aufwendungen	0,00	0	0,00	0,00	0,00	0	0,00	0
17	Transferaufwendungen	-500,00	0	-229,22	-229,22	0,00	0	229,22	0
18	Sonstige ordentliche Aufwendungen	-3.079,26	-6.300	-3.507,84	2.792,16	0,00	0	-2.792,16	0
19	Anteilige ordentliche Aufwendungen (Summe aus Nummern 12 bis 18)	-188.194,56	-182.360	-205.206,24	-22.846,24	0,00	0	22.846,24	0
20	Anteiliges ordentliches Ergebnis (Saldo aus Nummern 11 und 19)	-52.380,44	-56.560	-82.587,86	-26.027,86	0,00	0	26.027,86	0
21	Erträge aus internen Leistungen	0,00	0	0,00	0,00	0,00	0	0,00	0
22	Aufwendungen für interne Leistungen	-7.148,92	-3.500	-5.445,34	-1.945,34	0,00	0	1.945,34	0
23	Kalkulatorische Kosten	0,00	-46.300	0,00	46.300,00	0,00	0	-46.300,00	0
24	Kalkulatorisches Ergebnis (Saldo aus Nummern 21 bis 23)	-7.148,92	-49.800	-5.445,34	44.354,66	0,00	0	-44.354,66	0
25	Nettoressourcenbedarf/-überschuss (Saldo der Nummern 20 und 24)	-59.529,36	-106.360	-88.033,20	18.326,80	0,00	0	-18.326,80	0

Jahresabschluss NKHR 2022 der Gemeinde Allmendingen



Teilfinanzrechnung mit Planvergleich
Produktbereich 31 Soziale Hilfen

Gemeinde Allmendingen

Nr.		Ergebnis 2021	Fortgeschr. Ansatz 2022	Ergebnis 2022	Vergleich Ergebnis/Ansatz (Sp.3 - 2)	Ergänz. Fest- legungen im HH-Vollzug	Ermächtig- übertragung aus 2021	verfügbare Mittel abzgl. Ergebnis	Ermächtig- übertragung nach 2023
		EUR							
		1	2	3	4	5	6	7	8
1	Summe der Einzahlungen aus laufender Verwaltungstätigkeit (ohne außerordentliche zahlungswirksame Erträge aus Vermögensveräußerung)	123.281,72	123.450	115.395,35	-8.054,65	0,00	0	8.054,65	0
2	Summe der Auszahlungen aus laufender Verwaltungstätigkeit	-109.994,40	-110.260	-134.108,75	-23.848,75	0,00	0	23.848,75	0
3	Anteilliger Zahlungsmittelüberschuss/-bedarf aus laufender Verwaltungstätigkeit (Saldo aus Nummer 1 und 2)	13.287,32	13.190	-18.713,40	-31.903,40	0,00	0	31.903,40	0
4	Einzahlungen aus Investitionszuwendungen	4.885,00	0	0,00	0,00	0,00	0	0,00	0
5	Einzahlungen aus Investitionsbeiträgen und ähnlichen Entgelten für Investitionstätigkeit	0,00	0	0,00	0,00	0,00	0	0,00	0
6	Einzahlungen aus der Veräußerung von Sachvermögen	0,00	43.000	63.129,84	20.129,84	0,00	0	-20.129,84	0
7	Einzahlungen aus der Veräußerung von Finanzvermögen	0,00	0	0,00	0,00	0,00	0	0,00	0
8	Einzahlungen für sonstige Investitionstätigkeit	0,00	0	0,00	0,00	0,00	0	0,00	0
9	Summe der Einzahlungen aus Investitionstätigkeit (Summe aus Nummer 4 bis 8)	4.885,00	43.000	63.129,84	20.129,84	0,00	0	-20.129,84	0
10	Auszahlungen für den Erwerb von Grundstücken und Gebäuden	-397.245,29	-20.000	-27.660,29	-7.660,29	0,00	0	7.660,29	0
11	Auszahlungen für Baumaßnahmen	0,00	0	0,00	0,00	0,00	0	0,00	0
12	Auszahlungen für den Erwerb von beweglichem Sachvermögen	0,00	0	-601,17	-601,17	0,00	0	601,17	0
13	Auszahlungen für den Erwerb von Finanzvermögen	0,00	0	0,00	0,00	0,00	0	0,00	0
14	Auszahlungen für Investitionsförderungsmaßnahmen	0,00	0	0,00	0,00	0,00	0	0,00	0
15	Auszahlungen für den Erwerb von immateriellen Vermögensgegenständen	0,00	0	0,00	0,00	0,00	0	0,00	0
16	Summe der Auszahlungen aus Investitionstätigkeit (Summe aus Nummer 10 bis 15)	-397.245,29	-20.000	-28.261,46	-8.261,46	0,00	0	8.261,46	0
17	Anteilliger Finanzierungsmittelüberschuss/-bedarf aus Investitionstätigkeit (Saldo aus Nummer 9 und 16)	-392.360,29	23.000	34.868,38	11.868,38	0,00	0	-11.868,38	0
18	Anteilliger Finanzierungsmittelüberschuss/-bedarf (Summe aus Nummer 3 und 17)	-379.072,97	36.190	16.154,98	-20.035,02	0,00	0	20.035,02	0

Jahresabschluss NKHR 2022 der Gemeinde Allmendingen



Teilergebnisrechnung mit Planvergleich
Produktgruppe 3140 Soziale Einrichtungen - [THH 4]

Gemeinde Allmendingen

Nr.		Ergebnis 2021	Fortgeschr. Ansatz 2022	Ergebnis 2022	Vergleich Ergebnis/Ansatz (Sp.3 - 2)	Ergänz. Festlegungen im HH-Vollzug	Ermächtig.-übertragung aus 2021	verfügbare Mittel abzgl. Ergebnis	Ermächtig.-übertragung nach 2023
		EUR							
		1	2	3	4	5	6	7	8
1	Steuern und ähnliche Abgaben	0,00	0	0,00	0,00	0,00	0	0,00	0
2	Zuweisungen und Zuwendungen, Umlagen	500,00	0	229,22	229,22	0,00	0	-229,22	0
3	Aufgelöste Investitionszuwendungen und -beiträge	900,70	2.350	2.457,28	107,28	0,00	0	-107,28	0
4	Sonstige Transfererträge	0,00	0	0,00	0,00	0,00	0	0,00	0
5	Entgelte für öffentliche Leistungen oder Einrichtungen	64.166,17	61.600	55.901,00	-5.699,00	0,00	0	5.699,00	0
6	Sonstige privatrechtliche Leistungsentgelte	68.421,30	60.000	62.721,08	2.721,08	0,00	0	-2.721,08	0
7	Kostenerstattungen und Kostenumlagen	975,00	1.000	453,00	-547,00	0,00	0	547,00	0
8	Zinsen und ähnliche Erträge	0,00	0	0,00	0,00	0,00	0	0,00	0
9	Aktivierete Eigenleistungen und Bestandveränderungen	0,00	0	0,00	0,00	0,00	0	0,00	0
10	Sonstige ordentliche Erträge	850,95	850	856,80	6,80	0,00	0	-6,80	0
11	Anteilige ordentliche Erträge (Summe aus Nummern 1 bis 10)	135.814,12	125.800	122.618,38	-3.181,62	0,00	0	3.181,62	0
12	Personalaufwendungen	0,00	-2.260	-2.659,25	-399,25	0,00	0	399,25	0
13	Versorgungsaufwendungen	0,00	0	0,00	0,00	0,00	0	0,00	0
14	Aufwendungen für Sach- und Dienstleistungen	-110.377,36	-101.700	-126.564,01	-24.864,01	0,00	0	24.864,01	0
15	Abschreibungen	-74.237,94	-72.100	-72.245,92	-145,92	0,00	0	145,92	0
16	Zinsen und ähnliche Aufwendungen	0,00	0	0,00	0,00	0,00	0	0,00	0
17	Transferaufwendungen	-500,00	0	-229,22	-229,22	0,00	0	229,22	0
18	Sonstige ordentliche Aufwendungen	-3.079,26	-6.300	-3.507,84	2.792,16	0,00	0	-2.792,16	0
19	Anteilige ordentliche Aufwendungen (Summe aus Nummern 12 bis 18)	-188.194,56	-182.360	-205.206,24	-22.846,24	0,00	0	22.846,24	0
20	Anteiliges ordentliches Ergebnis (Saldo aus Nummern 11 und 19)	-52.380,44	-56.560	-82.587,86	-26.027,86	0,00	0	26.027,86	0
21	Erträge aus internen Leistungen	0,00	0	0,00	0,00	0,00	0	0,00	0
22	Aufwendungen für interne Leistungen	-7.148,92	-3.500	-5.445,34	-1.945,34	0,00	0	1.945,34	0
23	Kalkulatorische Kosten	0,00	-46.300	0,00	46.300,00	0,00	0	-46.300,00	0
24	Kalkulatorisches Ergebnis (Saldo aus Nummern 21 bis 23)	-7.148,92	-49.800	-5.445,34	44.354,66	0,00	0	-44.354,66	0
25	Nettoressourcenbedarf/-überschuss (Saldo der Nummern 20 und 24)	-59.529,36	-106.360	-88.033,20	18.326,80	0,00	0	-18.326,80	0

Jahresabschluss NKHR 2022 der Gemeinde Allmendingen



Teilfinanzrechnung mit Planvergleich
Produktgruppe 3140 Soziale Einrichtungen - [THH 4]

Gemeinde Allmendingen

Nr.		Ergebnis 2021	Fortgeschr. Ansatz 2022	Ergebnis 2022	Vergleich Ergebnis/Ansatz (Sp.3 - 2)	Ergänz. Fest- legungen im HH-Vollzug	Ermächtig- übertragung aus 2021	verfügbare Mittel abzgl. Ergebnis	Ermächtig- übertragung nach 2023
		EUR							
		1	2	3	4	5	6	7	8
1	Summe der Einzahlungen aus laufender Verwaltungstätigkeit (ohne außerordentliche zahlungswirksame Erträge aus Vermögensveräußerung)	123.281,72	123.450	115.395,35	-8.054,65	0,00	0	8.054,65	0
2	Summe der Auszahlungen aus laufender Verwaltungstätigkeit	-109.994,40	-110.260	-134.108,75	-23.848,75	0,00	0	23.848,75	0
3	Anteilliger Zahlungsmittelüberschuss/-bedarf aus laufender Verwaltungstätigkeit (Saldo aus Nummer 1 und 2)	13.287,32	13.190	-18.713,40	-31.903,40	0,00	0	31.903,40	0
4	Einzahlungen aus Investitionszuwendungen	4.885,00	0	0,00	0,00	0,00	0	0,00	0
5	Einzahlungen aus Investitionsbeiträgen und ähnlichen Entgelten für Investitionstätigkeit	0,00	0	0,00	0,00	0,00	0	0,00	0
6	Einzahlungen aus der Veräußerung von Sachvermögen	0,00	43.000	63.129,84	20.129,84	0,00	0	-20.129,84	0
7	Einzahlungen aus der Veräußerung von Finanzvermögen	0,00	0	0,00	0,00	0,00	0	0,00	0
8	Einzahlungen für sonstige Investitionstätigkeit	0,00	0	0,00	0,00	0,00	0	0,00	0
9	Summe der Einzahlungen aus Investitionstätigkeit (Summe aus Nummer 4 bis 8)	4.885,00	43.000	63.129,84	20.129,84	0,00	0	-20.129,84	0
10	Auszahlungen für den Erwerb von Grundstücken und Gebäuden	-397.245,29	-20.000	-27.660,29	-7.660,29	0,00	0	7.660,29	0
11	Auszahlungen für Baumaßnahmen	0,00	0	0,00	0,00	0,00	0	0,00	0
12	Auszahlungen für den Erwerb von beweglichem Sachvermögen	0,00	0	-601,17	-601,17	0,00	0	601,17	0
13	Auszahlungen für den Erwerb von Finanzvermögen	0,00	0	0,00	0,00	0,00	0	0,00	0
14	Auszahlungen für Investitionsförderungsmaßnahmen	0,00	0	0,00	0,00	0,00	0	0,00	0
15	Auszahlungen für den Erwerb von immateriellen Vermögensgegenständen	0,00	0	0,00	0,00	0,00	0	0,00	0
16	Summe der Auszahlungen aus Investitionstätigkeit (Summe aus Nummer 10 bis 15)	-397.245,29	-20.000	-28.261,46	-8.261,46	0,00	0	8.261,46	0
17	Anteilliger Finanzierungsmittelüberschuss/-bedarf aus Investitionstätigkeit (Saldo aus Nummer 9 und 16)	-392.360,29	23.000	34.868,38	11.868,38	0,00	0	-11.868,38	0
18	Anteilliger Finanzierungsmittelüberschuss/-bedarf (Summe aus Nummer 3 und 17)	-379.072,97	36.190	16.154,98	-20.035,02	0,00	0	20.035,02	0

Jahresabschluss NKHR 2022 der Gemeinde Allmendingen



Finanzrechnung der Investitionsmaßnahmen
Produktgruppe 3140 Soziale Einrichtungen - [THH 4]

Gemeinde Allmendingen

Investition 7-3140-001 Neubau Seniorenresidenz

Nr.		Ergebnis 2021	Fortgeschr. Ansatz 2022	Ergebnis 2022	Vergleich Ergebnis/Ansatz (Sp.3 - 2)	Ergänz. Fest- legungen im HH-Vollzug	Ermächtig.- übertragung aus 2021	verfügbare Mittel abzgl. Ergebnis	Ermächtig.- übertragung nach 2023
EUR									
		1	2	3	4	5	6	7	8
1	Einzahlungen aus Investitionszuwendungen	4.885,00	0	0,00	0,00	0,00	0	0,00	0
6	Summe der Einzahlungen aus Investitionstätigkeit (Summe aus Nummer 1 bis 5)	4.885,00	0	0,00	0,00	0,00	0	0,00	0
7	Auszahlungen für den Erwerb von Grundstücken und Gebäuden	-110.512,99	-20.000	-4.593,95	15.406,05	0,00	0	-15.406,05	0
9	Auszahlungen für den Erwerb von beweglichem Sachvermögen	0,00	0	-601,17	-601,17	0,00	0	601,17	0
13	Summe der Auszahlungen aus Investitionstätigkeit (Summe aus Nummer 7 bis 12)	-110.512,99	-20.000	-5.195,12	14.804,88	0,00	0	-14.804,88	0
14	Saldo aus Investitionstätigkeit (Saldo aus Nummer 6 und 13)	-105.627,99	-20.000	-5.195,12	14.804,88	0,00	0	-14.804,88	0
16	Gesamtkosten der Maßnahme (Summe aus Nummer 13 und 15)	-110.512,99	-20.000	-5.195,12	14.804,88	0,00	0	-14.804,88	0

Investition 7-3140-003 Lammborg 2, Altheim

Nr.		Ergebnis 2021	Fortgeschr. Ansatz 2022	Ergebnis 2022	Vergleich Ergebnis/Ansatz (Sp.3 - 2)	Ergänz. Fest- legungen im HH-Vollzug	Ermächtig.- übertragung aus 2021	verfügbare Mittel abzgl. Ergebnis	Ermächtig.- übertragung nach 2023
EUR									
		1	2	3	4	5	6	7	8
3	Einzahlungen aus der Veräußerung von Sachvermögen	0,00	43.000	63.129,84	20.129,84	0,00	0	-20.129,84	0
6	Summe der Einzahlungen aus Investitionstätigkeit (Summe aus Nummer 1 bis 5)	0,00	43.000	63.129,84	20.129,84	0,00	0	-20.129,84	0
7	Auszahlungen für den Erwerb von Grundstücken und Gebäuden	-286.732,30	0	-1.165,02	-1.165,02	0,00	0	1.165,02	0
13	Summe der Auszahlungen aus Investitionstätigkeit (Summe aus Nummer 7 bis 12)	-286.732,30	0	-1.165,02	-1.165,02	0,00	0	1.165,02	0
14	Saldo aus Investitionstätigkeit (Saldo aus Nummer 6 und 13)	-286.732,30	43.000	61.964,82	18.964,82	0,00	0	-18.964,82	0
16	Gesamtkosten der Maßnahme (Summe aus Nummer 13 und 15)	-286.732,30	0	-1.165,02	-1.165,02	0,00	0	1.165,02	0

Investition 7-3140-005 Renovierung Lammborg 2, Altheim

Nr.		Ergebnis 2021	Fortgeschr. Ansatz 2022	Ergebnis 2022	Vergleich Ergebnis/Ansatz (Sp.3 - 2)	Ergänz. Fest- legungen im HH-Vollzug	Ermächtig.- übertragung aus 2021	verfügbare Mittel abzgl. Ergebnis	Ermächtig.- übertragung nach 2023
EUR									
		1	2	3	4	5	6	7	8
7	Auszahlungen für den Erwerb von Grundstücken und Gebäuden	0,00	0	-3.651,48	-3.651,48	0,00	0	3.651,48	0
13	Summe der Auszahlungen aus Investitionstätigkeit (Summe aus Nummer 7 bis 12)	0,00	0	-3.651,48	-3.651,48	0,00	0	3.651,48	0
14	Saldo aus Investitionstätigkeit (Saldo aus Nummer 6 und 13)	0,00	0	-3.651,48	-3.651,48	0,00	0	3.651,48	0
16	Gesamtkosten der Maßnahme (Summe aus Nummer 13 und 15)	0,00	0	-3.651,48	-3.651,48	0,00	0	3.651,48	0

Jahresabschluss NKHR 2022 der Gemeinde Allmendingen



Teilergebnisrechnung mit Planvergleich
Produktbereich 36 Kinder-, Jugend und Familienhilfe

Gemeinde Allmendingen

Nr.		Ergebnis 2021	Fortgeschr. Ansatz 2022	Ergebnis 2022	Vergleich Ergebnis/Ansatz (Sp.3 - 2)	Ergänz. Festlegungen im HH-Vollzug	Ermächtig.-übertragung aus 2021	verfügbare Mittel abzgl. Ergebnis	Ermächtig.-übertragung nach 2023
		EUR							
		1	2	3	4	5	6	7	8
1	Steuern und ähnliche Abgaben	0,00	0	0,00	0,00	0,00	0	0,00	0
2	Zuweisungen und Zuwendungen, Umlagen	768.865,58	781.600	839.326,08	57.726,08	0,00	0	-57.726,08	0
3	Aufgelöste Investitionszuwendungen und -beiträge	24.882,04	22.100	24.882,07	2.782,07	0,00	0	-2.782,07	0
4	Sonstige Transfererträge	0,00	0	0,00	0,00	0,00	0	0,00	0
5	Entgelte für öffentliche Leistungen oder Einrichtungen	23.572,35	25.800	37.209,55	11.409,55	0,00	0	-11.409,55	0
6	Sonstige privatrechtliche Leistungsentgelte	2.850,50	1.500	5.258,90	3.758,90	0,00	0	-3.758,90	0
7	Kostenerstattungen und Kostenumlagen	60.037,89	4.500	14.098,78	9.598,78	0,00	0	-9.598,78	0
8	Zinsen und ähnliche Erträge	0,00	0	0,00	0,00	0,00	0	0,00	0
9	Aktiviere Eigenleistungen und Bestandveränderungen	0,00	0	0,00	0,00	0,00	0	0,00	0
10	Sonstige ordentliche Erträge	0,00	0	0,00	0,00	0,00	0	0,00	0
11	Anteilige ordentliche Erträge (Summe aus Nummern 1 bis 10)	880.208,36	835.500	920.775,38	85.275,38	0,00	0	-85.275,38	0
12	Personalaufwendungen	-248.867,26	-251.500	-240.175,40	11.324,60	0,00	0	-11.324,60	0
13	Versorgungsaufwendungen	0,00	0	0,00	0,00	0,00	0	0,00	0
14	Aufwendungen für Sach- und Dienstleistungen	-105.591,97	-117.000	-150.823,24	-33.823,24	0,00	0	33.823,24	0
15	Abschreibungen	-64.473,46	-64.200	-74.495,08	-10.295,08	0,00	0	10.295,08	0
16	Zinsen und ähnliche Aufwendungen	0,00	0	0,00	0,00	0,00	0	0,00	0
17	Transferaufwendungen	-1.445.591,17	-1.371.000	-1.373.156,25	-2.156,25	0,00	0	2.156,25	0
18	Sonstige ordentliche Aufwendungen	-21.052,38	-21.350	-29.770,03	-8.420,03	0,00	0	8.420,03	0
19	Anteilige ordentliche Aufwendungen (Summe aus Nummern 12 bis 18)	-1.885.576,24	-1.825.050	-1.868.420,00	-43.370,00	0,00	0	43.370,00	0
20	Anteiliges ordentliches Ergebnis (Saldo aus Nummern 11 und 19)	-1.005.367,88	-989.550	-947.644,62	41.905,38	0,00	0	-41.905,38	0
21	Erträge aus internen Leistungen	0,00	0	0,00	0,00	0,00	0	0,00	0
22	Aufwendungen für interne Leistungen	-2.102,63	-300	-7.026,25	-6.726,25	0,00	0	6.726,25	0
23	Kalkulatorische Kosten	0,00	-13.810	0,00	13.810,00	0,00	0	-13.810,00	0
24	Kalkulatorisches Ergebnis (Saldo aus Nummern 21 bis 23)	-2.102,63	-14.110	-7.026,25	7.083,75	0,00	0	-7.083,75	0
25	Nettoressourcenbedarf/-überschuss (Saldo der Nummern 20 und 24)	-1.007.470,51	-1.003.660	-954.670,87	48.989,13	0,00	0	-48.989,13	0

Jahresabschluss NKHR 2022 der Gemeinde Allmendingen



Teilfinanzrechnung mit Planvergleich
Produktbereich 36 Kinder-, Jugend und Familienhilfe

Gemeinde Allmendingen

Nr.		Ergebnis 2021	Fortgeschr. Ansatz 2022	Ergebnis 2022	Vergleich Ergebnis/Ansatz (Sp.3 - 2)	Ergänz. Festlegungen im HH-Vollzug	Ermächtig.-übertragung aus 2021	verfügbare Mittel abzgl. Ergebnis	Ermächtig.-übertragung nach 2023
		EUR							
		1	2	3	4	5	6	7	8
1	Summe der Einzahlungen aus laufender Verwaltungstätigkeit (ohne außerordentliche zahlungswirksame Erträge aus Vermögensveräußerung)	813.491,75	813.400	900.546,53	87.146,53	0,00	0	-87.146,53	0
2	Summe der Auszahlungen aus laufender Verwaltungstätigkeit	-1.847.576,52	-1.760.850	-1.912.049,42	-151.199,42	0,00	0	151.199,42	0
3	Anteilliger Zahlungsmittelüberschuss/-bedarf aus laufender Verwaltungstätigkeit (Saldo aus Nummer 1 und 2)	-1.034.084,77	-947.450	-1.011.502,89	-64.052,89	0,00	0	64.052,89	0
4	Einzahlungen aus Investitionszuwendungen	0,00	275.530	54.560,00	-220.970,00	0,00	0	220.970,00	0
5	Einzahlungen aus Investitionsbeiträgen und ähnlichen Entgelten für Investitionstätigkeit	0,00	0	0,00	0,00	0,00	0	0,00	0
6	Einzahlungen aus der Veräußerung von Sachvermögen	0,00	0	0,00	0,00	0,00	0	0,00	0
7	Einzahlungen aus der Veräußerung von Finanzvermögen	0,00	0	0,00	0,00	0,00	0	0,00	0
8	Einzahlungen für sonstige Investitionstätigkeit	0,00	0	0,00	0,00	0,00	0	0,00	0
9	Summe der Einzahlungen aus Investitionstätigkeit (Summe aus Nummer 4 bis 8)	0,00	275.530	54.560,00	-220.970,00	0,00	0	220.970,00	0
10	Auszahlungen für den Erwerb von Grundstücken und Gebäuden	-13.460,21	0	-1.582,42	-1.582,42	0,00	0	1.582,42	0
11	Auszahlungen für Baumaßnahmen	-40.183,60	-1.002.500	-440.788,08	561.711,92	0,00	0	-561.711,92	0
12	Auszahlungen für den Erwerb von beweglichem Sachvermögen	0,00	0	0,00	0,00	0,00	0	0,00	0
13	Auszahlungen für den Erwerb von Finanzvermögen	0,00	0	0,00	0,00	0,00	0	0,00	0
14	Auszahlungen für Investitionsförderungsmaßnahmen	-16.162,48	-97.500	-125.337,41	-27.837,41	0,00	0	27.837,41	0
15	Auszahlungen für den Erwerb von immateriellen Vermögensgegenständen	0,00	0	0,00	0,00	0,00	0	0,00	0
16	Summe der Auszahlungen aus Investitionstätigkeit (Summe aus Nummer 10 bis 15)	-69.806,29	-1.100.000	-567.707,91	532.292,09	0,00	0	-532.292,09	0
17	Anteilliger Finanzierungsmittelüberschuss/-bedarf aus Investitionstätigkeit (Saldo aus Nummer 9 und 16)	-69.806,29	-824.470	-513.147,91	311.322,09	0,00	0	-311.322,09	0
18	Anteilliger Finanzierungsmittelüberschuss/-bedarf (Summe aus Nummer 3 und 17)	-1.103.891,06	-1.771.920	-1.524.650,80	247.269,20	0,00	0	-247.269,20	0

Jahresabschluss NKHR 2022 der Gemeinde Allmendingen



Teilergebnisrechnung mit Planvergleich
Produktgruppe 3620 Allgemeine Förderung junger Menschen - [THH 4]

Gemeinde Allmendingen

Nr.		Ergebnis 2021	Fortgeschr. Ansatz 2022	Ergebnis 2022	Vergleich Ergebnis/Ansatz (Sp.3 - 2)	Ergänz. Festlegungen im HH-Vollzug	Ermächtig.-übertragung aus 2021	verfügbare Mittel abzgl. Ergebnis	Ermächtig.-übertragung nach 2023
EUR									
		1	2	3	4	5	6	7	8
1	Steuern und ähnliche Abgaben	0,00	0	0,00	0,00	0,00	0	0,00	0
2	Zuweisungen und Zuwendungen, Umlagen	10.997,00	31.600	25.999,20	-5.600,80	0,00	0	5.600,80	0
3	Aufgelöste Investitionszuwendungen und -beiträge	0,00	0	0,00	0,00	0,00	0	0,00	0
4	Sonstige Transfererträge	0,00	0	0,00	0,00	0,00	0	0,00	0
5	Entgelte für öffentliche Leistungen oder Einrichtungen	0,00	0	0,00	0,00	0,00	0	0,00	0
6	Sonstige privatrechtliche Leistungsentgelte	1.460,00	200	3.033,00	2.833,00	0,00	0	-2.833,00	0
7	Kostenerstattungen und Kostenumlagen	836,47	2.500	1.706,94	-793,06	0,00	0	793,06	0
8	Zinsen und ähnliche Erträge	0,00	0	0,00	0,00	0,00	0	0,00	0
9	Aktiviere Eigenleistungen und Bestandveränderungen	0,00	0	0,00	0,00	0,00	0	0,00	0
10	Sonstige ordentliche Erträge	0,00	0	0,00	0,00	0,00	0	0,00	0
11	Anteilige ordentliche Erträge (Summe aus Nummern 1 bis 10)	13.293,47	34.300	30.739,14	-3.560,86	0,00	0	3.560,86	0
12	Personalaufwendungen	0,00	0	-3.672,42	-3.672,42	0,00	0	3.672,42	0
13	Versorgungsaufwendungen	0,00	0	0,00	0,00	0,00	0	0,00	0
14	Aufwendungen für Sach- und Dienstleistungen	-19.189,81	-58.800	-56.894,29	1.905,71	0,00	0	-1.905,71	0
15	Abschreibungen	0,00	0	0,00	0,00	0,00	0	0,00	0
16	Zinsen und ähnliche Aufwendungen	0,00	0	0,00	0,00	0,00	0	0,00	0
17	Transferaufwendungen	0,00	0	0,00	0,00	0,00	0	0,00	0
18	Sonstige ordentliche Aufwendungen	-723,47	-2.350	-1.728,65	621,35	0,00	0	-621,35	0
19	Anteilige ordentliche Aufwendungen (Summe aus Nummern 12 bis 18)	-19.913,28	-61.150	-62.295,36	-1.145,36	0,00	0	1.145,36	0
20	Anteiliges ordentliches Ergebnis (Saldo aus Nummern 11 und 19)	-6.619,81	-26.850	-31.556,22	-4.706,22	0,00	0	4.706,22	0
21	Erträge aus internen Leistungen	0,00	0	0,00	0,00	0,00	0	0,00	0
22	Aufwendungen für interne Leistungen	-1.982,48	0	-2.248,40	-2.248,40	0,00	0	2.248,40	0
23	Kalkulatorische Kosten	0,00	0	0,00	0,00	0,00	0	0,00	0
24	Kalkulatorisches Ergebnis (Saldo aus Nummern 21 bis 23)	-1.982,48	0	-2.248,40	-2.248,40	0,00	0	2.248,40	0
25	Nettoressourcenbedarf/-überschuss (Saldo der Nummern 20 und 24)	-8.602,29	-26.850	-33.804,62	-6.954,62	0,00	0	6.954,62	0

Jahresabschluss NKHR 2022 der Gemeinde Allmendingen



Teilfinanzrechnung mit Planvergleich
Produktgruppe 3620 Allgemeine Förderung junger Menschen - [THH 4]

Gemeinde Allmendingen

Nr.		Ergebnis 2021	Fortgeschr. Ansatz 2022	Ergebnis 2022	Vergleich Ergebnis/Ansatz (Sp.3 - 2)	Ergänz. Fest- legungen im HH-Vollzug	Ermächtig- übertragung aus 2021	verfügbare Mittel abzgl. Ergebnis	Ermächtig- übertragung nach 2023
EUR									
		1	2	3	4	5	6	7	8
1	Summe der Einzahlungen aus laufender Verwaltungstätigkeit (ohne außerordentliche zahlungswirksame Erträge aus Vermögensveräußerung)	12.185,00	34.300	29.152,20	-5.147,80	0,00	0	5.147,80	0
2	Summe der Auszahlungen aus laufender Verwaltungstätigkeit	-10.500,74	-61.150	-36.415,80	24.734,20	0,00	0	-24.734,20	0
3	Anteilliger Zahlungsmittelüberschuss/-bedarf aus laufender Verwaltungstätigkeit (Saldo aus Nummer 1 und 2)	1.684,26	-26.850	-7.263,60	19.586,40	0,00	0	-19.586,40	0
4	Einzahlungen aus Investitionszuwendungen	0,00	0	0,00	0,00	0,00	0	0,00	0
5	Einzahlungen aus Investitionsbeiträgen und ähnlichen Entgelten für Investitionstätigkeit	0,00	0	0,00	0,00	0,00	0	0,00	0
6	Einzahlungen aus der Veräußerung von Sachvermögen	0,00	0	0,00	0,00	0,00	0	0,00	0
7	Einzahlungen aus der Veräußerung von Finanzvermögen	0,00	0	0,00	0,00	0,00	0	0,00	0
8	Einzahlungen für sonstige Investitionstätigkeit	0,00	0	0,00	0,00	0,00	0	0,00	0
9	Summe der Einzahlungen aus Investitionstätigkeit (Summe aus Nummer 4 bis 8)	0,00	0	0,00	0,00	0,00	0	0,00	0
10	Auszahlungen für den Erwerb von Grundstücken und Gebäuden	0,00	0	0,00	0,00	0,00	0	0,00	0
11	Auszahlungen für Baumaßnahmen	0,00	0	0,00	0,00	0,00	0	0,00	0
12	Auszahlungen für den Erwerb von beweglichem Sachvermögen	0,00	0	0,00	0,00	0,00	0	0,00	0
13	Auszahlungen für den Erwerb von Finanzvermögen	0,00	0	0,00	0,00	0,00	0	0,00	0
14	Auszahlungen für Investitionsförderungsmaßnahmen	0,00	0	0,00	0,00	0,00	0	0,00	0
15	Auszahlungen für den Erwerb von immateriellen Vermögensgegenständen	0,00	0	0,00	0,00	0,00	0	0,00	0
16	Summe der Auszahlungen aus Investitionstätigkeit (Summe aus Nummer 10 bis 15)	0,00	0	0,00	0,00	0,00	0	0,00	0
17	Anteilliger Finanzierungsmittelüberschuss/-bedarf aus Investitionstätigkeit (Saldo aus Nummer 9 und 16)	0,00	0	0,00	0,00	0,00	0	0,00	0
18	Anteilliger Finanzierungsmittelüberschuss/-bedarf (Summe aus Nummer 3 und 17)	1.684,26	-26.850	-7.263,60	19.586,40	0,00	0	-19.586,40	0

Jahresabschluss NKHR 2022 der Gemeinde Allmendingen



Teilergebnisrechnung mit Planvergleich
Produktgruppe 3650 Tageseinrichtungen für Kinder und Kindertagespflege - [THH 4]

Gemeinde Allmendingen

Nr.		Ergebnis 2021	Fortgeschr. Ansatz 2022	Ergebnis 2022	Vergleich Ergebnis/Ansatz (Sp.3 - 2)	Ergänz. Festlegungen im HH-Vollzug	Ermächtig.-übertragung aus 2021	verfügbare Mittel abzgl. Ergebnis	Ermächtig.-übertragung nach 2023
EUR									
		1	2	3	4	5	6	7	8
1	Steuern und ähnliche Abgaben	0,00	0	0,00	0,00	0,00	0	0,00	0
2	Zuweisungen und Zuwendungen, Umlagen	757.868,58	750.000	813.326,88	63.326,88	0,00	0	-63.326,88	0
3	Aufgelöste Investitionszuwendungen und -beiträge	24.882,04	22.100	24.882,07	2.782,07	0,00	0	-2.782,07	0
4	Sonstige Transfererträge	0,00	0	0,00	0,00	0,00	0	0,00	0
5	Entgelte für öffentliche Leistungen oder Einrichtungen	23.572,35	25.800	37.209,55	11.409,55	0,00	0	-11.409,55	0
6	Sonstige privatrechtliche Leistungsentgelte	1.390,50	1.300	2.225,90	925,90	0,00	0	-925,90	0
7	Kostenerstattungen und Kostenumlagen	59.201,42	2.000	12.391,84	10.391,84	0,00	0	-10.391,84	0
8	Zinsen und ähnliche Erträge	0,00	0	0,00	0,00	0,00	0	0,00	0
9	Aktiviere Eigenleistungen und Bestandveränderungen	0,00	0	0,00	0,00	0,00	0	0,00	0
10	Sonstige ordentliche Erträge	0,00	0	0,00	0,00	0,00	0	0,00	0
11	Anteilige ordentliche Erträge (Summe aus Nummern 1 bis 10)	866.914,89	801.200	890.036,24	88.836,24	0,00	0	-88.836,24	0
12	Personalaufwendungen	-248.867,26	-251.500	-236.502,98	14.997,02	0,00	0	-14.997,02	0
13	Versorgungsaufwendungen	0,00	0	0,00	0,00	0,00	0	0,00	0
14	Aufwendungen für Sach- und Dienstleistungen	-86.402,16	-58.200	-93.928,95	-35.728,95	0,00	0	35.728,95	0
15	Abschreibungen	-64.473,46	-64.200	-74.495,08	-10.295,08	0,00	0	10.295,08	0
16	Zinsen und ähnliche Aufwendungen	0,00	0	0,00	0,00	0,00	0	0,00	0
17	Transferaufwendungen	-1.445.591,17	-1.371.000	-1.373.156,25	-2.156,25	0,00	0	2.156,25	0
18	Sonstige ordentliche Aufwendungen	-20.328,91	-19.000	-28.041,38	-9.041,38	0,00	0	9.041,38	0
19	Anteilige ordentliche Aufwendungen (Summe aus Nummern 12 bis 18)	-1.865.662,96	-1.763.900	-1.806.124,64	-42.224,64	0,00	0	42.224,64	0
20	Anteiliges ordentliches Ergebnis (Saldo aus Nummern 11 und 19)	-998.748,07	-962.700	-916.088,40	46.611,60	0,00	0	-46.611,60	0
21	Erträge aus internen Leistungen	0,00	0	0,00	0,00	0,00	0	0,00	0
22	Aufwendungen für interne Leistungen	-120,15	-300	-4.777,85	-4.477,85	0,00	0	4.477,85	0
23	Kalkulatorische Kosten	0,00	-13.810	0,00	13.810,00	0,00	0	-13.810,00	0
24	Kalkulatorisches Ergebnis (Saldo aus Nummern 21 bis 23)	-120,15	-14.110	-4.777,85	9.332,15	0,00	0	-9.332,15	0
25	Nettoressourcenbedarf/-überschuss (Saldo der Nummern 20 und 24)	-998.868,22	-976.810	-920.866,25	55.943,75	0,00	0	-55.943,75	0

Jahresabschluss NKHR 2022 der Gemeinde Allmendingen



Teilfinanzrechnung mit Planvergleich
Produktgruppe 3650 Tageseinrichtungen für Kinder und Kindertagespflege - [THH 4]

Gemeinde Allmendingen

Nr.		Ergebnis 2021	Fortgeschr. Ansatz 2022	Ergebnis 2022	Vergleich Ergebnis/Ansatz (Sp.3 - 2)	Ergänz. Festlegungen im HH-Vollzug	Ermächtig.-übertragung aus 2021	verfügbare Mittel abzgl. Ergebnis	Ermächtig.-übertragung nach 2023
		EUR							
		1	2	3	4	5	6	7	8
1	Summe der Einzahlungen aus laufender Verwaltungstätigkeit (ohne außerordentliche zahlungswirksame Erträge aus Vermögensveräußerung)	801.306,75	779.100	871.394,33	92.294,33	0,00	0	-92.294,33	0
2	Summe der Auszahlungen aus laufender Verwaltungstätigkeit	-1.837.075,78	-1.699.700	-1.875.633,62	-175.933,62	0,00	0	175.933,62	0
3	Anteiliger Zahlungsmittelüberschuss/-bedarf aus laufender Verwaltungstätigkeit (Saldo aus Nummer 1 und 2)	-1.035.769,03	-920.600	-1.004.239,29	-83.639,29	0,00	0	83.639,29	0
4	Einzahlungen aus Investitionszuwendungen	0,00	275.530	54.560,00	-220.970,00	0,00	0	220.970,00	0
5	Einzahlungen aus Investitionsbeiträgen und ähnlichen Entgelten für Investitionstätigkeit	0,00	0	0,00	0,00	0,00	0	0,00	0
6	Einzahlungen aus der Veräußerung von Sachvermögen	0,00	0	0,00	0,00	0,00	0	0,00	0
7	Einzahlungen aus der Veräußerung von Finanzvermögen	0,00	0	0,00	0,00	0,00	0	0,00	0
8	Einzahlungen für sonstige Investitionstätigkeit	0,00	0	0,00	0,00	0,00	0	0,00	0
9	Summe der Einzahlungen aus Investitionstätigkeit (Summe aus Nummer 4 bis 8)	0,00	275.530	54.560,00	-220.970,00	0,00	0	220.970,00	0
10	Auszahlungen für den Erwerb von Grundstücken und Gebäuden	-13.460,21	0	-1.582,42	-1.582,42	0,00	0	1.582,42	0
11	Auszahlungen für Baumaßnahmen	-40.183,60	-1.002.500	-440.788,08	561.711,92	0,00	0	-561.711,92	0
12	Auszahlungen für den Erwerb von beweglichem Sachvermögen	0,00	0	0,00	0,00	0,00	0	0,00	0
13	Auszahlungen für den Erwerb von Finanzvermögen	0,00	0	0,00	0,00	0,00	0	0,00	0
14	Auszahlungen für Investitionsförderungsmaßnahmen	-16.162,48	-97.500	-125.337,41	-27.837,41	0,00	0	27.837,41	0
15	Auszahlungen für den Erwerb von immateriellen Vermögensgegenständen	0,00	0	0,00	0,00	0,00	0	0,00	0
16	Summe der Auszahlungen aus Investitionstätigkeit (Summe aus Nummer 10 bis 15)	-69.806,29	-1.100.000	-567.707,91	532.292,09	0,00	0	-532.292,09	0
17	Anteiliger Finanzierungsmittelüberschuss/-bedarf aus Investitionstätigkeit (Saldo aus Nummer 9 und 16)	-69.806,29	-824.470	-513.147,91	311.322,09	0,00	0	-311.322,09	0
18	Anteiliger Finanzierungsmittelüberschuss/-bedarf (Summe aus Nummer 3 und 17)	-1.105.575,32	-1.745.070	-1.517.387,20	227.682,80	0,00	0	-227.682,80	0

Jahresabschluss NKHR 2022 der Gemeinde Allmendingen



Finanzrechnung der Investitionsmaßnahmen
Produktgruppe 3650 Tageseinrichtungen für Kinder und Kindertagespflege - [THH 4]

Gemeinde Allmendingen

Investition 7-3650-001 Neubau Kinderhaus Don Bosco

Nr.		Ergebnis 2021	Fortgeschr. Ansatz 2022	Ergebnis 2022	Vergleich Ergebnis/Ansatz (Sp.3 - 2)	Ergänz. Festlegungen im HH-Vollzug	Ermächtig.-übertragung aus 2021	verfügbare Mittel abzgl. Ergebnis	Ermächtig.-übertragung nach 2023
EUR									
		1	2	3	4	5	6	7	8
7	Auszahlungen für den Erwerb von Grundstücken und Gebäuden	-4.188,34	0	0,00	0,00	0,00	0	0,00	0
13	Summe der Auszahlungen aus Investitionstätigkeit (Summe aus Nummer 7 bis 12)	-4.188,34	0	0,00	0,00	0,00	0	0,00	0
14	Saldo aus Investitionstätigkeit (Saldo aus Nummer 6 und 13)	-4.188,34	0	0,00	0,00	0,00	0	0,00	0
16	Gesamtkosten der Maßnahme (Summe aus Nummer 13 und 15)	-4.188,34	0	0,00	0,00	0,00	0	0,00	0

Investition 7-3650-002 Container Kindergarten St. Maria

Nr.		Ergebnis 2021	Fortgeschr. Ansatz 2022	Ergebnis 2022	Vergleich Ergebnis/Ansatz (Sp.3 - 2)	Ergänz. Festlegungen im HH-Vollzug	Ermächtig.-übertragung aus 2021	verfügbare Mittel abzgl. Ergebnis	Ermächtig.-übertragung nach 2023
EUR									
		1	2	3	4	5	6	7	8
8	Auszahlungen für Baumaßnahmen	-9.610,12	-2.500	0,00	2.500,00	0,00	0	-2.500,00	0
11	Auszahlungen für Investitionsförderungsmaßnahmen	0,00	0	-27.575,44	-27.575,44	0,00	0	27.575,44	0
13	Summe der Auszahlungen aus Investitionstätigkeit (Summe aus Nummer 7 bis 12)	-9.610,12	-2.500	-27.575,44	-25.075,44	0,00	0	25.075,44	0
14	Saldo aus Investitionstätigkeit (Saldo aus Nummer 6 und 13)	-9.610,12	-2.500	-27.575,44	-25.075,44	0,00	0	25.075,44	0
16	Gesamtkosten der Maßnahme (Summe aus Nummer 13 und 15)	-9.610,12	-2.500	-27.575,44	-25.075,44	0,00	0	25.075,44	0

Investition 7-3650-004 Investitionszuschuss Waldkindergarten Allmending.

Nr.		Ergebnis 2021	Fortgeschr. Ansatz 2022	Ergebnis 2022	Vergleich Ergebnis/Ansatz (Sp.3 - 2)	Ergänz. Festlegungen im HH-Vollzug	Ermächtig.-übertragung aus 2021	verfügbare Mittel abzgl. Ergebnis	Ermächtig.-übertragung nach 2023
EUR									
		1	2	3	4	5	6	7	8
11	Auszahlungen für Investitionsförderungsmaßnahmen	-15.000,00	-86.500	-37.063,00	49.437,00	0,00	0	-49.437,00	0
13	Summe der Auszahlungen aus Investitionstätigkeit (Summe aus Nummer 7 bis 12)	-15.000,00	-86.500	-37.063,00	49.437,00	0,00	0	-49.437,00	0
14	Saldo aus Investitionstätigkeit (Saldo aus Nummer 6 und 13)	-15.000,00	-86.500	-37.063,00	49.437,00	0,00	0	-49.437,00	0
16	Gesamtkosten der Maßnahme (Summe aus Nummer 13 und 15)	-15.000,00	-86.500	-37.063,00	49.437,00	0,00	0	-49.437,00	0

Investition 7-3650-005 Investitionskosten Kindergarten St. Maria

Nr.		Ergebnis 2021	Fortgeschr. Ansatz 2022	Ergebnis 2022	Vergleich Ergebnis/Ansatz (Sp.3 - 2)	Ergänz. Festlegungen im HH-Vollzug	Ermächtig.-übertragung aus 2021	verfügbare Mittel abzgl. Ergebnis	Ermächtig.-übertragung nach 2023
EUR									
		1	2	3	4	5	6	7	8
11	Auszahlungen für Investitionsförderungsmaßnahmen	0,00	-4.000	-49.153,98	-45.153,98	0,00	0	45.153,98	0
13	Summe der Auszahlungen aus Investitionstätigkeit (Summe aus Nummer 7 bis 12)	0,00	-4.000	-49.153,98	-45.153,98	0,00	0	45.153,98	0
14	Saldo aus Investitionstätigkeit (Saldo aus Nummer 6 und 13)	0,00	-4.000	-49.153,98	-45.153,98	0,00	0	45.153,98	0
16	Gesamtkosten der Maßnahme (Summe aus Nummer 13 und 15)	0,00	-4.000	-49.153,98	-45.153,98	0,00	0	45.153,98	0

Investition 7-3650-006 Investitionskosten Kindergarten Don Bosco

Jahresabschluss NKHR 2022 der Gemeinde Allmendingen



Finanzrechnung der Investitionsmaßnahmen
Produktgruppe 3650 Tageseinrichtungen für Kinder und Kindertagespflege - [THH 4]

Gemeinde Allmendingen

Nr.		Ergebnis 2021	Fortgeschr. Ansatz 2022	Ergebnis 2022	Vergleich Ergebnis/Ansatz (Sp.3 - 2)	Ergänz. Festlegungen im HH-Vollzug	Ermächtig.-übertragung aus 2021	verfügbare Mittel abzgl. Ergebnis	Ermächtig.-übertragung nach 2023
EUR									
		1	2	3	4	5	6	7	8
11	Auszahlungen für Investitionsförderungsmaßnahmen	-1.162,48	-4.000	-11.544,99	-7.544,99	0,00	0	7.544,99	0
13	Summe der Auszahlungen aus Investitionstätigkeit (Summe aus Nummer 7 bis 12)	-1.162,48	-4.000	-11.544,99	-7.544,99	0,00	0	7.544,99	0
14	Saldo aus Investitionstätigkeit (Saldo aus Nummer 6 und 13)	-1.162,48	-4.000	-11.544,99	-7.544,99	0,00	0	7.544,99	0
16	Gesamtkosten der Maßnahme (Summe aus Nummer 13 und 15)	-1.162,48	-4.000	-11.544,99	-7.544,99	0,00	0	7.544,99	0

Investition 7-3650-007 Investitionskosten Kinderkrippe Don Bosco

Nr.		Ergebnis 2021	Fortgeschr. Ansatz 2022	Ergebnis 2022	Vergleich Ergebnis/Ansatz (Sp.3 - 2)	Ergänz. Festlegungen im HH-Vollzug	Ermächtig.-übertragung aus 2021	verfügbare Mittel abzgl. Ergebnis	Ermächtig.-übertragung nach 2023
EUR									
		1	2	3	4	5	6	7	8
11	Auszahlungen für Investitionsförderungsmaßnahmen	0,00	-3.000	0,00	3.000,00	0,00	0	-3.000,00	0
13	Summe der Auszahlungen aus Investitionstätigkeit (Summe aus Nummer 7 bis 12)	0,00	-3.000	0,00	3.000,00	0,00	0	-3.000,00	0
14	Saldo aus Investitionstätigkeit (Saldo aus Nummer 6 und 13)	0,00	-3.000	0,00	3.000,00	0,00	0	-3.000,00	0
16	Gesamtkosten der Maßnahme (Summe aus Nummer 13 und 15)	0,00	-3.000	0,00	3.000,00	0,00	0	-3.000,00	0

Investition 7-3650-008 Anbau Kindergarten St. Maria

Nr.		Ergebnis 2021	Fortgeschr. Ansatz 2022	Ergebnis 2022	Vergleich Ergebnis/Ansatz (Sp.3 - 2)	Ergänz. Festlegungen im HH-Vollzug	Ermächtig.-übertragung aus 2021	verfügbare Mittel abzgl. Ergebnis	Ermächtig.-übertragung nach 2023
EUR									
		1	2	3	4	5	6	7	8
1	Einzahlungen aus Investitionszuwendungen	0,00	275.530	54.560,00	-220.970,00	0,00	0	220.970,00	0
6	Summe der Einzahlungen aus Investitionstätigkeit (Summe aus Nummer 1 bis 5)	0,00	275.530	54.560,00	-220.970,00	0,00	0	220.970,00	0
7	Auszahlungen für den Erwerb von Grundstücken und Gebäuden	-9.271,87	0	-1.582,42	-1.582,42	0,00	0	1.582,42	0
8	Auszahlungen für Baumaßnahmen	-30.573,48	-1.000.000	-440.788,08	559.211,92	0,00	0	-559.211,92	0
13	Summe der Auszahlungen aus Investitionstätigkeit (Summe aus Nummer 7 bis 12)	-39.845,35	-1.000.000	-442.370,50	557.629,50	0,00	0	-557.629,50	0
14	Saldo aus Investitionstätigkeit (Saldo aus Nummer 6 und 13)	-39.845,35	-724.470	-387.810,50	336.659,50	0,00	0	-336.659,50	0
16	Gesamtkosten der Maßnahme (Summe aus Nummer 13 und 15)	-39.845,35	-1.000.000	-442.370,50	557.629,50	0,00	0	-557.629,50	0

Jahresabschluss NKHR 2022 der Gemeinde Allmendingen



**Teilergebnisrechnung mit Planvergleich
Produktbereich 42 Sport und Bäder**

Gemeinde Allmendingen

Nr.		Ergebnis 2021	Fortgeschr. Ansatz 2022	Ergebnis 2022	Vergleich Ergebnis/Ansatz (Sp.3 - 2)	Ergänz. Fest- legungen im HH-Vollzug	Ermächtig.- übertragung aus 2021	verfügbare Mittel abzgl. Ergebnis	Ermächtig.- übertragung nach 2023
		EUR							
		1	2	3	4	5	6	7	8
1	Steuern und ähnliche Abgaben	0,00	0	0,00	0,00	0,00	0	0,00	0
2	Zuweisungen und Zuwendungen, Umlagen	0,00	0	0,00	0,00	0,00	0	0,00	0
3	Aufgelöste Investitionszuwendungen und -beiträge	4.501,48	2.300	4.717,17	2.417,17	0,00	0	-2.417,17	0
4	Sonstige Transfererträge	0,00	0	0,00	0,00	0,00	0	0,00	0
5	Entgelte für öffentliche Leistungen oder Einrichtungen	19.226,90	0	0,00	0,00	0,00	0	0,00	0
6	Sonstige privatrechtliche Leistungsentgelte	29.069,61	116.050	146.301,47	30.251,47	0,00	0	-30.251,47	0
7	Kostenerstattungen und Kostenumlagen	3.309,02	3.460	3.993,19	533,19	0,00	0	-533,19	0
8	Zinsen und ähnliche Erträge	0,00	0	0,00	0,00	0,00	0	0,00	0
9	Aktivierete Eigenleistungen und Bestandveränderungen	0,00	0	0,00	0,00	0,00	0	0,00	0
10	Sonstige ordentliche Erträge	0,00	0	0,00	0,00	0,00	0	0,00	0
11	Anteilige ordentliche Erträge (Summe aus Nummern 1 bis 10)	56.107,01	121.810	155.011,83	33.201,83	0,00	0	-33.201,83	0
12	Personalaufwendungen	-64.615,08	-113.950	-82.450,18	31.499,82	0,00	0	-31.499,82	0
13	Versorgungsaufwendungen	0,00	0	0,00	0,00	0,00	0	0,00	0
14	Aufwendungen für Sach- und Dienstleistungen	-126.498,68	-236.500	-297.675,64	-61.175,64	0,00	0	61.175,64	0
15	Abschreibungen	-85.962,24	-59.500	-86.951,55	-27.451,55	0,00	0	27.451,55	0
16	Zinsen und ähnliche Aufwendungen	0,00	0	0,00	0,00	0,00	0	0,00	0
17	Transferaufwendungen	-32.405,00	-32.450	-32.405,00	45,00	0,00	0	-45,00	0
18	Sonstige ordentliche Aufwendungen	-7.557,10	-10.560	-5.948,72	4.611,28	0,00	0	-4.611,28	0
19	Anteilige ordentliche Aufwendungen (Summe aus Nummern 12 bis 18)	-317.038,10	-452.960	-505.431,09	-52.471,09	0,00	0	52.471,09	0
20	Anteiliges ordentliches Ergebnis (Saldo aus Nummern 11 und 19)	-260.931,09	-331.150	-350.419,26	-19.269,26	0,00	0	19.269,26	0
21	Erträge aus internen Leistungen	0,00	0	0,00	0,00	0,00	0	0,00	0
22	Aufwendungen für interne Leistungen	-51.006,02	-52.500	-48.639,51	3.860,49	0,00	0	-3.860,49	0
23	Kalkulatorische Kosten	-11.380,13	-13.020	-10.512,06	2.507,94	0,00	0	-2.507,94	0
24	Kalkulatorisches Ergebnis (Saldo aus Nummern 21 bis 23)	-62.386,15	-65.520	-59.151,57	6.368,43	0,00	0	-6.368,43	0
25	Nettoressourcenbedarf/-überschuss (Saldo der Nummern 20 und 24)	-323.317,24	-396.670	-409.570,83	-12.900,83	0,00	0	12.900,83	0

Jahresabschluss NKHR 2022 der Gemeinde Allmendingen



Teilfinanzrechnung mit Planvergleich
Produktbereich 42 Sport und Bäder

Gemeinde Allmendingen

Nr.		Ergebnis 2021	Fortgeschr. Ansatz 2022	Ergebnis 2022	Vergleich Ergebnis/Ansatz (Sp.3 - 2)	Ergänz. Fest- legungen im HH-Vollzug	Ermächtig- übertragung aus 2021	verfügbare Mittel abzgl. Ergebnis	Ermächtig- übertragung nach 2023
		EUR							
		1	2	3	4	5	6	7	8
1	Summe der Einzahlungen aus laufender Verwaltungstätigkeit (ohne außerordentliche zahlungswirksame Erträge aus Vermögensveräußerung)	52.836,33	119.510	146.789,59	27.279,59	0,00	0	-27.279,59	0
2	Summe der Auszahlungen aus laufender Verwaltungstätigkeit	-258.209,70	-393.460	-437.793,25	-44.333,25	0,00	0	44.333,25	0
3	Anteilliger Zahlungsmittelüberschuss/-bedarf aus laufender Verwaltungstätigkeit (Saldo aus Nummer 1 und 2)	-205.373,37	-273.950	-291.003,66	-17.053,66	0,00	0	17.053,66	0
4	Einzahlungen aus Investitionszuwendungen	0,00	9.000	8.627,69	-372,31	0,00	0	372,31	0
5	Einzahlungen aus Investitionsbeiträgen und ähnlichen Entgelten für Investitionstätigkeit	0,00	0	0,00	0,00	0,00	0	0,00	0
6	Einzahlungen aus der Veräußerung von Sachvermögen	0,00	0	0,00	0,00	0,00	0	0,00	0
7	Einzahlungen aus der Veräußerung von Finanzvermögen	0,00	0	0,00	0,00	0,00	0	0,00	0
8	Einzahlungen für sonstige Investitionstätigkeit	0,00	0	0,00	0,00	0,00	0	0,00	0
9	Summe der Einzahlungen aus Investitionstätigkeit (Summe aus Nummer 4 bis 8)	0,00	9.000	8.627,69	-372,31	0,00	0	372,31	0
10	Auszahlungen für den Erwerb von Grundstücken und Gebäuden	0,00	-9.000	-8.627,69	372,31	0,00	0	-372,31	0
11	Auszahlungen für Baumaßnahmen	0,00	0	0,00	0,00	0,00	0	0,00	0
12	Auszahlungen für den Erwerb von beweglichem Sachvermögen	-3.164,35	0	0,00	0,00	0,00	0	0,00	0
13	Auszahlungen für den Erwerb von Finanzvermögen	0,00	0	0,00	0,00	0,00	0	0,00	0
14	Auszahlungen für Investitionsförderungsmaßnahmen	0,00	-15.000	-12.158,51	2.841,49	0,00	0	-2.841,49	0
15	Auszahlungen für den Erwerb von immateriellen Vermögensgegenständen	0,00	0	0,00	0,00	0,00	0	0,00	0
16	Summe der Auszahlungen aus Investitionstätigkeit (Summe aus Nummer 10 bis 15)	-3.164,35	-24.000	-20.786,20	3.213,80	0,00	0	-3.213,80	0
17	Anteilliger Finanzierungsmittelüberschuss/-bedarf aus Investitionstätigkeit (Saldo aus Nummer 9 und 16)	-3.164,35	-15.000	-12.158,51	2.841,49	0,00	0	-2.841,49	0
18	Anteilliger Finanzierungsmittelüberschuss/-bedarf (Summe aus Nummer 3 und 17)	-208.537,72	-288.950	-303.162,17	-14.212,17	0,00	0	14.212,17	0

Jahresabschluss NKHR 2022 der Gemeinde Allmendingen



Teilergebnisrechnung mit Planvergleich
Produktgruppe 4210 Förderung des Sports - [THH 4]

Gemeinde Allmendingen

Nr.		Ergebnis 2021	Fortgeschr. Ansatz 2022	Ergebnis 2022	Vergleich Ergebnis/Ansatz (Sp.3 - 2)	Ergänz. Festlegungen im HH-Vollzug	Ermächtig.-übertragung aus 2021	verfügbare Mittel abzgl. Ergebnis	Ermächtig.-übertragung nach 2023
EUR									
		1	2	3	4	5	6	7	8
1	Steuern und ähnliche Abgaben	0,00	0	0,00	0,00	0,00	0	0,00	0
2	Zuweisungen und Zuwendungen, Umlagen	0,00	0	0,00	0,00	0,00	0	0,00	0
3	Aufgelöste Investitionszuwendungen und -beiträge	0,00	0	0,00	0,00	0,00	0	0,00	0
4	Sonstige Transfererträge	0,00	0	0,00	0,00	0,00	0	0,00	0
5	Entgelte für öffentliche Leistungen oder Einrichtungen	0,00	0	0,00	0,00	0,00	0	0,00	0
6	Sonstige privatrechtliche Leistungsentgelte	0,00	0	0,00	0,00	0,00	0	0,00	0
7	Kostenerstattungen und Kostenumlagen	339,60	360	356,84	-3,16	0,00	0	3,16	0
8	Zinsen und ähnliche Erträge	0,00	0	0,00	0,00	0,00	0	0,00	0
9	Aktivierete Eigenleistungen und Bestandveränderungen	0,00	0	0,00	0,00	0,00	0	0,00	0
10	Sonstige ordentliche Erträge	0,00	0	0,00	0,00	0,00	0	0,00	0
11	Anteilige ordentliche Erträge (Summe aus Nummern 1 bis 10)	339,60	360	356,84	-3,16	0,00	0	3,16	0
12	Personalaufwendungen	0,00	0	0,00	0,00	0,00	0	0,00	0
13	Versorgungsaufwendungen	0,00	0	0,00	0,00	0,00	0	0,00	0
14	Aufwendungen für Sach- und Dienstleistungen	0,00	0	0,00	0,00	0,00	0	0,00	0
15	Abschreibungen	-71,54	-50	-360,49	-310,49	0,00	0	310,49	0
16	Zinsen und ähnliche Aufwendungen	0,00	0	0,00	0,00	0,00	0	0,00	0
17	Transferaufwendungen	-32.405,00	-32.450	-32.405,00	45,00	0,00	0	-45,00	0
18	Sonstige ordentliche Aufwendungen	-339,60	-360	-356,83	3,17	0,00	0	-3,17	0
19	Anteilige ordentliche Aufwendungen (Summe aus Nummern 12 bis 18)	-32.816,14	-32.860	-33.122,32	-262,32	0,00	0	262,32	0
20	Anteiliges ordentliches Ergebnis (Saldo aus Nummern 11 und 19)	-32.476,54	-32.500	-32.765,48	-265,48	0,00	0	265,48	0
21	Erträge aus internen Leistungen	0,00	0	0,00	0,00	0,00	0	0,00	0
22	Aufwendungen für interne Leistungen	0,00	0	0,00	0,00	0,00	0	0,00	0
23	Kalkulatorische Kosten	0,00	-10	0,00	10,00	0,00	0	-10,00	0
24	Kalkulatorisches Ergebnis (Saldo aus Nummern 21 bis 23)	0,00	-10	0,00	10,00	0,00	0	-10,00	0
25	Nettoressourcenbedarf/-überschuss (Saldo der Nummern 20 und 24)	-32.476,54	-32.510	-32.765,48	-255,48	0,00	0	255,48	0

Jahresabschluss NKHR 2022 der Gemeinde Allmendingen



Teilfinanzrechnung mit Planvergleich
Produktgruppe 4210 Förderung des Sports - [THH 4]

Gemeinde Allmendingen

Nr.		Ergebnis 2021	Fortgeschr. Ansatz 2022	Ergebnis 2022	Vergleich Ergebnis/Ansatz (Sp.3 - 2)	Ergänz. Festlegungen im HH-Vollzug	Ermächtig.-übertragung aus 2021	verfügbare Mittel abzgl. Ergebnis	Ermächtig.-übertragung nach 2023
		EUR							
		1	2	3	4	5	6	7	8
1	Summe der Einzahlungen aus laufender Verwaltungstätigkeit (ohne außerordentliche zahlungswirksame Erträge aus Vermögensveräußerung)	339,60	360	356,84	-3,16	0,00	0	3,16	0
2	Summe der Auszahlungen aus laufender Verwaltungstätigkeit	-32.744,60	-32.810	-32.761,83	48,17	0,00	0	-48,17	0
3	Anteilliger Zahlungsmittelüberschuss/-bedarf aus laufender Verwaltungstätigkeit (Saldo aus Nummer 1 und 2)	-32.405,00	-32.450	-32.404,99	45,01	0,00	0	-45,01	0
4	Einzahlungen aus Investitionszuwendungen	0,00	0	0,00	0,00	0,00	0	0,00	0
5	Einzahlungen aus Investitionsbeiträgen und ähnlichen Entgelten für Investitionstätigkeit	0,00	0	0,00	0,00	0,00	0	0,00	0
6	Einzahlungen aus der Veräußerung von Sachvermögen	0,00	0	0,00	0,00	0,00	0	0,00	0
7	Einzahlungen aus der Veräußerung von Finanzvermögen	0,00	0	0,00	0,00	0,00	0	0,00	0
8	Einzahlungen für sonstige Investitionstätigkeit	0,00	0	0,00	0,00	0,00	0	0,00	0
9	Summe der Einzahlungen aus Investitionstätigkeit (Summe aus Nummer 4 bis 8)	0,00	0	0,00	0,00	0,00	0	0,00	0
10	Auszahlungen für den Erwerb von Grundstücken und Gebäuden	0,00	0	0,00	0,00	0,00	0	0,00	0
11	Auszahlungen für Baumaßnahmen	0,00	0	0,00	0,00	0,00	0	0,00	0
12	Auszahlungen für den Erwerb von beweglichem Sachvermögen	0,00	0	0,00	0,00	0,00	0	0,00	0
13	Auszahlungen für den Erwerb von Finanzvermögen	0,00	0	0,00	0,00	0,00	0	0,00	0
14	Auszahlungen für Investitionsförderungsmaßnahmen	0,00	-15.000	-12.158,51	2.841,49	0,00	0	-2.841,49	0
15	Auszahlungen für den Erwerb von immateriellen Vermögensgegenständen	0,00	0	0,00	0,00	0,00	0	0,00	0
16	Summe der Auszahlungen aus Investitionstätigkeit (Summe aus Nummer 10 bis 15)	0,00	-15.000	-12.158,51	2.841,49	0,00	0	-2.841,49	0
17	Anteilliger Finanzierungsmittelüberschuss/-bedarf aus Investitionstätigkeit (Saldo aus Nummer 9 und 16)	0,00	-15.000	-12.158,51	2.841,49	0,00	0	-2.841,49	0
18	Anteilliger Finanzierungsmittelüberschuss/-bedarf (Summe aus Nummer 3 und 17)	-32.405,00	-47.450	-44.563,50	2.886,50	0,00	0	-2.886,50	0



**Finanzrechnung der Investitionsmaßnahmen
Produktgruppe 4210 Förderung des Sports - [THH 4]**

Gemeinde Allmendingen

Investition 7-4210-003 Investitionskostenzuschüsse für Sportvereine

Nr.		Ergebnis 2021	Fortgeschr. Ansatz 2022	Ergebnis 2022	Vergleich Ergebnis/Ansatz (Sp.3 - 2)	Ergänz. Fest- legungen im HH-Vollzug	Ermächtig.- übertragung aus 2021	verfügbare Mittel abzgl. Ergebnis	Ermächtig.- übertragung nach 2023
		EUR							
		1	2	3	4	5	6	7	8
11	Auszahlungen für Investitionsförderungsmaßnahmen	0,00	-15.000	-12.158,51	2.841,49	0,00	0	-2.841,49	0
13	Summe der Auszahlungen aus Investitionstätigkeit (Summe aus Nummer 7 bis 12)	0,00	-15.000	-12.158,51	2.841,49	0,00	0	-2.841,49	0
14	Saldo aus Investitionstätigkeit (Saldo aus Nummer 6 und 13)	0,00	-15.000	-12.158,51	2.841,49	0,00	0	-2.841,49	0
16	Gesamtkosten der Maßnahme (Summe aus Nummer 13 und 15)	0,00	-15.000	-12.158,51	2.841,49	0,00	0	-2.841,49	0

Jahresabschluss NKHR 2022 der Gemeinde Allmendingen



Teilergebnisrechnung mit Planvergleich
Produktgruppe 4240 Bäder - [THH 4]

Gemeinde Allmendingen

Nr.		Ergebnis 2021	Fortgeschr. Ansatz 2022	Ergebnis 2022	Vergleich Ergebnis/Ansatz (Sp.3 - 2)	Ergänz. Festlegungen im HH-Vollzug	Ermächtig.-übertragung aus 2021	verfügbare Mittel abzgl. Ergebnis	Ermächtig.-übertragung nach 2023
		EUR							
		1	2	3	4	5	6	7	8
1	Steuern und ähnliche Abgaben	0,00	0	0,00	0,00	0,00	0	0,00	0
2	Zuweisungen und Zuwendungen, Umlagen	0,00	0	0,00	0,00	0,00	0	0,00	0
3	Aufgelöste Investitionszuwendungen und -beiträge	0,00	0	215,69	215,69	0,00	0	-215,69	0
4	Sonstige Transfererträge	0,00	0	0,00	0,00	0,00	0	0,00	0
5	Entgelte für öffentliche Leistungen oder Einrichtungen	0,00	0	0,00	0,00	0,00	0	0,00	0
6	Sonstige privatrechtliche Leistungsentgelte	28.840,35	22.050	40.771,51	18.721,51	0,00	0	-18.721,51	0
7	Kostenerstattungen und Kostenumlagen	0,00	0	0,00	0,00	0,00	0	0,00	0
8	Zinsen und ähnliche Erträge	0,00	0	0,00	0,00	0,00	0	0,00	0
9	Aktivierete Eigenleistungen und Bestandveränderungen	0,00	0	0,00	0,00	0,00	0	0,00	0
10	Sonstige ordentliche Erträge	0,00	0	0,00	0,00	0,00	0	0,00	0
11	Anteilige ordentliche Erträge (Summe aus Nummern 1 bis 10)	28.840,35	22.050	40.987,20	18.937,20	0,00	0	-18.937,20	0
12	Personalaufwendungen	-39.325,65	-80.400	-48.249,22	32.150,78	0,00	0	-32.150,78	0
13	Versorgungsaufwendungen	0,00	0	0,00	0,00	0,00	0	0,00	0
14	Aufwendungen für Sach- und Dienstleistungen	-58.506,84	-69.500	-75.164,78	-5.664,78	0,00	0	5.664,78	0
15	Abschreibungen	-16.299,14	-1.400	-16.946,20	-15.546,20	0,00	0	15.546,20	0
16	Zinsen und ähnliche Aufwendungen	0,00	0	0,00	0,00	0,00	0	0,00	0
17	Transferaufwendungen	0,00	0	0,00	0,00	0,00	0	0,00	0
18	Sonstige ordentliche Aufwendungen	-2.588,20	-4.000	-1.277,92	2.722,08	0,00	0	-2.722,08	0
19	Anteilige ordentliche Aufwendungen (Summe aus Nummern 12 bis 18)	-116.719,83	-155.300	-141.638,12	13.661,88	0,00	0	-13.661,88	0
20	Anteiliges ordentliches Ergebnis (Saldo aus Nummern 11 und 19)	-87.879,48	-133.250	-100.650,92	32.599,08	0,00	0	-32.599,08	0
21	Erträge aus internen Leistungen	0,00	0	0,00	0,00	0,00	0	0,00	0
22	Aufwendungen für interne Leistungen	-37.849,61	-35.800	-43.861,67	-8.061,67	0,00	0	8.061,67	0
23	Kalkulatorische Kosten	-2.787,01	-3.310	-2.610,68	699,32	0,00	0	-699,32	0
24	Kalkulatorisches Ergebnis (Saldo aus Nummern 21 bis 23)	-40.636,62	-39.110	-46.472,35	-7.362,35	0,00	0	7.362,35	0
25	Nettoressourcenbedarf/-überschuss (Saldo der Nummern 20 und 24)	-128.516,10	-172.360	-147.123,27	25.236,73	0,00	0	-25.236,73	0

Jahresabschluss NKHR 2022 der Gemeinde Allmendingen



Teilfinanzrechnung mit Planvergleich
Produktgruppe 4240 Bäder - [THH 4]

Gemeinde Allmendingen

Nr.		Ergebnis 2021	Fortgeschr. Ansatz 2022	Ergebnis 2022	Vergleich Ergebnis/Ansatz (Sp.3 - 2)	Ergänz. Festlegungen im HH-Vollzug	Ermächtig.-übertragung aus 2021	verfügbare Mittel abzgl. Ergebnis	Ermächtig.-übertragung nach 2023
EUR									
		1	2	3	4	5	6	7	8
1	Summe der Einzahlungen aus laufender Verwaltungstätigkeit (ohne außerordentliche zahlungswirksame Erträge aus Vermögensveräußerung)	27.446,70	22.050	40.137,74	18.087,74	0,00	0	-18.087,74	0
2	Summe der Auszahlungen aus laufender Verwaltungstätigkeit	-123.899,72	-153.900	-157.483,76	-3.583,76	0,00	0	3.583,76	0
3	Anteilliger Zahlungsmittelüberschuss/-bedarf aus laufender Verwaltungstätigkeit (Saldo aus Nummer 1 und 2)	-96.453,02	-131.850	-117.346,02	14.503,98	0,00	0	-14.503,98	0
4	Einzahlungen aus Investitionszuwendungen	0,00	9.000	8.627,69	-372,31	0,00	0	372,31	0
5	Einzahlungen aus Investitionsbeiträgen und ähnlichen Entgelten für Investitionstätigkeit	0,00	0	0,00	0,00	0,00	0	0,00	0
6	Einzahlungen aus der Veräußerung von Sachvermögen	0,00	0	0,00	0,00	0,00	0	0,00	0
7	Einzahlungen aus der Veräußerung von Finanzvermögen	0,00	0	0,00	0,00	0,00	0	0,00	0
8	Einzahlungen für sonstige Investitionstätigkeit	0,00	0	0,00	0,00	0,00	0	0,00	0
9	Summe der Einzahlungen aus Investitionstätigkeit (Summe aus Nummer 4 bis 8)	0,00	9.000	8.627,69	-372,31	0,00	0	372,31	0
10	Auszahlungen für den Erwerb von Grundstücken und Gebäuden	0,00	-9.000	-8.627,69	372,31	0,00	0	-372,31	0
11	Auszahlungen für Baumaßnahmen	0,00	0	0,00	0,00	0,00	0	0,00	0
12	Auszahlungen für den Erwerb von beweglichem Sachvermögen	0,00	0	0,00	0,00	0,00	0	0,00	0
13	Auszahlungen für den Erwerb von Finanzvermögen	0,00	0	0,00	0,00	0,00	0	0,00	0
14	Auszahlungen für Investitionsförderungsmaßnahmen	0,00	0	0,00	0,00	0,00	0	0,00	0
15	Auszahlungen für den Erwerb von immateriellen Vermögensgegenständen	0,00	0	0,00	0,00	0,00	0	0,00	0
16	Summe der Auszahlungen aus Investitionstätigkeit (Summe aus Nummer 10 bis 15)	0,00	-9.000	-8.627,69	372,31	0,00	0	-372,31	0
17	Anteilliger Finanzierungsmittelüberschuss/-bedarf aus Investitionstätigkeit (Saldo aus Nummer 9 und 16)	0,00	0	0,00	0,00	0,00	0	0,00	0
18	Anteilliger Finanzierungsmittelüberschuss/-bedarf (Summe aus Nummer 3 und 17)	-96.453,02	-131.850	-117.346,02	14.503,98	0,00	0	-14.503,98	0

Jahresabschluss NKHR 2022 der Gemeinde Allmendingen



Finanzrechnung der Investitionsmaßnahmen
Produktgruppe 4240 Bäder - [THH 4]

Gemeinde Allmendingen

Investition 7-4240-002 Wassermatschanlage Waldfreibad

Nr.		Ergebnis 2021	Fortgeschr. Ansatz 2022	Ergebnis 2022	Vergleich Ergebnis/Ansatz (Sp.3 - 2)	Ergänz. Fest- legungen im HH-Vollzug	Ermächtig.- übertragung aus 2021	verfügbare Mittel abzgl. Ergebnis	Ermächtig.- übertragung nach 2023
		EUR							
		1	2	3	4	5	6	7	8
1	Einzahlungen aus Investitionszuwendungen	0,00	9.000	8.627,69	-372,31	0,00	0	372,31	0
6	Summe der Einzahlungen aus Investitionstätigkeit (Summe aus Nummer 1 bis 5)	0,00	9.000	8.627,69	-372,31	0,00	0	372,31	0
7	Auszahlungen für den Erwerb von Grundstücken und Gebäuden	0,00	-9.000	-8.627,69	372,31	0,00	0	-372,31	0
13	Summe der Auszahlungen aus Investitionstätigkeit (Summe aus Nummer 7 bis 12)	0,00	-9.000	-8.627,69	372,31	0,00	0	-372,31	0
16	Gesamtkosten der Maßnahme (Summe aus Nummer 13 und 15)	0,00	-9.000	-8.627,69	372,31	0,00	0	-372,31	0

Jahresabschluss NKHR 2022 der Gemeinde Allmendingen



Teilergebnisrechnung mit Planvergleich
Produktgruppe 4241 Sportstätten - [THH 4]

Gemeinde Allmendingen

Nr.		Ergebnis 2021	Fortgeschr. Ansatz 2022	Ergebnis 2022	Vergleich Ergebnis/Ansatz (Sp.3 - 2)	Ergänz. Fest- legungen im HH-Vollzug	Ermächtig.- übertragung aus 2021	verfügbare Mittel abzgl. Ergebnis	Ermächtig.- übertragung nach 2023
		EUR							
		1	2	3	4	5	6	7	8
1	Steuern und ähnliche Abgaben	0,00	0	0,00	0,00	0,00	0	0,00	0
2	Zuweisungen und Zuwendungen, Umlagen	0,00	0	0,00	0,00	0,00	0	0,00	0
3	Aufgelöste Investitionszuwendungen und -beiträge	4.501,48	2.300	4.501,48	2.201,48	0,00	0	-2.201,48	0
4	Sonstige Transfererträge	0,00	0	0,00	0,00	0,00	0	0,00	0
5	Entgelte für öffentliche Leistungen oder Einrichtungen	19.226,90	0	0,00	0,00	0,00	0	0,00	0
6	Sonstige privatrechtliche Leistungsentgelte	229,26	94.000	105.529,96	11.529,96	0,00	0	-11.529,96	0
7	Kostenerstattungen und Kostenumlagen	2.969,42	3.100	3.636,35	536,35	0,00	0	-536,35	0
8	Zinsen und ähnliche Erträge	0,00	0	0,00	0,00	0,00	0	0,00	0
9	Aktivierete Eigenleistungen und Bestandsveränderungen	0,00	0	0,00	0,00	0,00	0	0,00	0
10	Sonstige ordentliche Erträge	0,00	0	0,00	0,00	0,00	0	0,00	0
11	Anteilige ordentliche Erträge (Summe aus Nummern 1 bis 10)	26.927,06	99.400	113.667,79	14.267,79	0,00	0	-14.267,79	0
12	Personalaufwendungen	-25.289,43	-33.550	-34.200,96	-650,96	0,00	0	650,96	0
13	Versorgungsaufwendungen	0,00	0	0,00	0,00	0,00	0	0,00	0
14	Aufwendungen für Sach- und Dienstleistungen	-67.991,84	-167.000	-222.510,86	-55.510,86	0,00	0	55.510,86	0
15	Abschreibungen	-69.591,56	-58.050	-69.644,86	-11.594,86	0,00	0	11.594,86	0
16	Zinsen und ähnliche Aufwendungen	0,00	0	0,00	0,00	0,00	0	0,00	0
17	Transferaufwendungen	0,00	0	0,00	0,00	0,00	0	0,00	0
18	Sonstige ordentliche Aufwendungen	-4.629,30	-6.200	-4.313,97	1.886,03	0,00	0	-1.886,03	0
19	Anteilige ordentliche Aufwendungen (Summe aus Nummern 12 bis 18)	-167.502,13	-264.800	-330.670,65	-65.870,65	0,00	0	65.870,65	0
20	Anteiliges ordentliches Ergebnis (Saldo aus Nummern 11 und 19)	-140.575,07	-165.400	-217.002,86	-51.602,86	0,00	0	51.602,86	0
21	Erträge aus internen Leistungen	0,00	0	0,00	0,00	0,00	0	0,00	0
22	Aufwendungen für interne Leistungen	-13.156,41	-16.700	-4.777,84	11.922,16	0,00	0	-11.922,16	0
23	Kalkulatorische Kosten	-8.593,12	-9.700	-7.901,38	1.798,62	0,00	0	-1.798,62	0
24	Kalkulatorisches Ergebnis (Saldo aus Nummern 21 bis 23)	-21.749,53	-26.400	-12.679,22	13.720,78	0,00	0	-13.720,78	0
25	Nettoressourcenbedarf/-überschuss (Saldo der Nummern 20 und 24)	-162.324,60	-191.800	-229.682,08	-37.882,08	0,00	0	37.882,08	0

Jahresabschluss NKHR 2022 der Gemeinde Allmendingen



Teilfinanzrechnung mit Planvergleich
Produktgruppe 4241 Sportstätten - [THH 4]

Gemeinde Allmendingen

Nr.		Ergebnis 2021	Fortgeschr. Ansatz 2022	Ergebnis 2022	Vergleich Ergebnis/Ansatz (Sp.3 - 2)	Ergänz. Festlegungen im HH-Vollzug	Ermächtig.-übertragung aus 2021	verfügbare Mittel abzgl. Ergebnis	Ermächtig.-übertragung nach 2023
		EUR							
		1	2	3	4	5	6	7	8
1	Summe der Einzahlungen aus laufender Verwaltungstätigkeit (ohne außerordentliche zahlungswirksame Erträge aus Vermögensveräußerung)	25.050,03	97.100	106.295,01	9.195,01	0,00	0	-9.195,01	0
2	Summe der Auszahlungen aus laufender Verwaltungstätigkeit	-101.565,38	-206.750	-247.547,66	-40.797,66	0,00	0	40.797,66	0
3	Anteilliger Zahlungsmittelüberschuss/-bedarf aus laufender Verwaltungstätigkeit (Saldo aus Nummer 1 und 2)	-76.515,35	-109.650	-141.252,65	-31.602,65	0,00	0	31.602,65	0
4	Einzahlungen aus Investitionszuwendungen	0,00	0	0,00	0,00	0,00	0	0,00	0
5	Einzahlungen aus Investitionsbeiträgen und ähnlichen Entgelten für Investitionstätigkeit	0,00	0	0,00	0,00	0,00	0	0,00	0
6	Einzahlungen aus der Veräußerung von Sachvermögen	0,00	0	0,00	0,00	0,00	0	0,00	0
7	Einzahlungen aus der Veräußerung von Finanzvermögen	0,00	0	0,00	0,00	0,00	0	0,00	0
8	Einzahlungen für sonstige Investitionstätigkeit	0,00	0	0,00	0,00	0,00	0	0,00	0
9	Summe der Einzahlungen aus Investitionstätigkeit (Summe aus Nummer 4 bis 8)	0,00	0	0,00	0,00	0,00	0	0,00	0
10	Auszahlungen für den Erwerb von Grundstücken und Gebäuden	0,00	0	0,00	0,00	0,00	0	0,00	0
11	Auszahlungen für Baumaßnahmen	0,00	0	0,00	0,00	0,00	0	0,00	0
12	Auszahlungen für den Erwerb von beweglichem Sachvermögen	-3.164,35	0	0,00	0,00	0,00	0	0,00	0
13	Auszahlungen für den Erwerb von Finanzvermögen	0,00	0	0,00	0,00	0,00	0	0,00	0
14	Auszahlungen für Investitionsförderungsmaßnahmen	0,00	0	0,00	0,00	0,00	0	0,00	0
15	Auszahlungen für den Erwerb von immateriellen Vermögensgegenständen	0,00	0	0,00	0,00	0,00	0	0,00	0
16	Summe der Auszahlungen aus Investitionstätigkeit (Summe aus Nummer 10 bis 15)	-3.164,35	0	0,00	0,00	0,00	0	0,00	0
17	Anteilliger Finanzierungsmittelüberschuss/-bedarf aus Investitionstätigkeit (Saldo aus Nummer 9 und 16)	-3.164,35	0	0,00	0,00	0,00	0	0,00	0
18	Anteilliger Finanzierungsmittelüberschuss/-bedarf (Summe aus Nummer 3 und 17)	-79.679,70	-109.650	-141.252,65	-31.602,65	0,00	0	31.602,65	0

Jahresabschluss NKHR 2022 der Gemeinde Allmendingen



Finanzrechnung der Investitionsmaßnahmen
Produktgruppe 4241 Sportstätten - [THH 4]

Gemeinde Allmendingen

Investition 7-4241-002 Fahnenmasten Hochsträßhalle Niederhofen

Nr.		Ergebnis 2021	Fortgeschr. Ansatz 2022	Ergebnis 2022	Vergleich Ergebnis/Ansatz (Sp.3 - 2)	Ergänz. Fest- legungen im HH-Vollzug	Ermächtig.- übertragung aus 2021	verfügbare Mittel abzgl. Ergebnis	Ermächtig.- übertragung nach 2023
		EUR							
		1	2	3	4	5	6	7	8
9	Auszahlungen für den Erwerb von beweglichem Sachvermögen	-1.550,10	0	0,00	0,00	0,00	0	0,00	0
13	Summe der Auszahlungen aus Investitionstätigkeit (Summe aus Nummer 7 bis 12)	-1.550,10	0	0,00	0,00	0,00	0	0,00	0
14	Saldo aus Investitionstätigkeit (Saldo aus Nummer 6 und 13)	-1.550,10	0	0,00	0,00	0,00	0	0,00	0
16	Gesamtkosten der Maßnahme (Summe aus Nummer 13 und 15)	-1.550,10	0	0,00	0,00	0,00	0	0,00	0

Investition 7-4241-003 Fahnenmasten Halle Weilersteußlingen

Nr.		Ergebnis 2021	Fortgeschr. Ansatz 2022	Ergebnis 2022	Vergleich Ergebnis/Ansatz (Sp.3 - 2)	Ergänz. Fest- legungen im HH-Vollzug	Ermächtig.- übertragung aus 2021	verfügbare Mittel abzgl. Ergebnis	Ermächtig.- übertragung nach 2023
		EUR							
		1	2	3	4	5	6	7	8
9	Auszahlungen für den Erwerb von beweglichem Sachvermögen	-1.614,25	0	0,00	0,00	0,00	0	0,00	0
13	Summe der Auszahlungen aus Investitionstätigkeit (Summe aus Nummer 7 bis 12)	-1.614,25	0	0,00	0,00	0,00	0	0,00	0
14	Saldo aus Investitionstätigkeit (Saldo aus Nummer 6 und 13)	-1.614,25	0	0,00	0,00	0,00	0	0,00	0
16	Gesamtkosten der Maßnahme (Summe aus Nummer 13 und 15)	-1.614,25	0	0,00	0,00	0,00	0	0,00	0

Jahresabschluss NKHR 2022 der Gemeinde Allmendingen



Teilergebnisrechnung mit Planvergleich
Teilhaushalt 5 Bauen und Umwelt

Gemeinde Allmendingen

Nr.		Ergebnis 2021	Fortgeschr. Ansatz 2022	Ergebnis 2022	Vergleich Ergebnis/Ansatz (Sp.3 - 2)	Ergänz. Festlegungen im HH-Vollzug	Ermächtig.-übertragung aus 2021	verfügbare Mittel abzgl. Ergebnis	Ermächtig.-übertragung nach 2023
EUR									
		1	2	3	4	5	6	7	8
1	Steuern und ähnliche Abgaben	0,00	0	0,00	0,00	0,00	0	0,00	0
2	Zuweisungen und Zuwendungen, Umlagen	134.216,23	285.500	98.389,45	-187.110,55	0,00	0	187.110,55	0
3	Aufgelöste Investitionszuwendungen und -beiträge	555.701,88	540.300	548.721,80	8.421,80	0,00	0	-8.421,80	0
4	Sonstige Transfererträge	0,00	0	0,00	0,00	0,00	0	0,00	0
5	Entgelte für öffentliche Leistungen oder Einrichtungen	785.966,59	787.000	788.044,52	1.044,52	0,00	0	-1.044,52	0
6	Sonstige privatrechtliche Leistungsentgelte	157.167,93	210.200	192.584,64	-17.615,36	0,00	0	17.615,36	0
7	Kostenerstattungen und Kostenumlagen	79.479,13	20.600	92.338,67	71.738,67	0,00	0	-71.738,67	0
8	Zinsen und ähnliche Erträge	0,00	3.500	0,00	-3.500,00	0,00	0	3.500,00	0
9	Aktivierte Eigenleistungen und Bestandveränderungen	0,00	0	0,00	0,00	0,00	0	0,00	0
10	Sonstige ordentliche Erträge	157.187,47	176.400	138.744,65	-37.655,35	0,00	0	37.655,35	0
11	Anteilige ordentliche Erträge (Summe aus Nummern 1 bis 10)	1.869.719,23	2.023.500	1.858.823,73	-164.676,27	0,00	0	164.676,27	0
12	Personalaufwendungen	-251.943,21	-283.570	-289.830,27	-6.260,27	0,00	0	6.260,27	0
13	Versorgungsaufwendungen	0,00	0	0,00	0,00	0,00	0	0,00	0
14	Aufwendungen für Sach- und Dienstleistungen	-627.523,23	-1.037.800	-704.123,35	333.676,65	0,00	0	-333.676,65	0
15	Abschreibungen	-870.239,07	-834.200	-875.783,02	-41.583,02	0,00	0	41.583,02	0
16	Zinsen und ähnliche Aufwendungen	0,00	0	0,00	0,00	0,00	0	0,00	0
17	Transferaufwendungen	-166.830,99	-162.500	-130.004,40	32.495,60	0,00	0	-32.495,60	0
18	Sonstige ordentliche Aufwendungen	-398.820,82	-284.610	-281.256,31	3.353,69	0,00	0	-3.353,69	0
19	Anteilige ordentliche Aufwendungen (Summe aus Nummern 12 bis 18)	-2.315.357,32	-2.602.680	-2.280.997,35	321.682,65	0,00	0	-321.682,65	0
20	Anteiliges ordentliches Ergebnis (Saldo aus Nummern 11 und 19)	-445.638,09	-579.180	-422.173,62	157.006,38	0,00	0	-157.006,38	0
21	Erträge aus internen Leistungen	140.759,44	86.000	147.859,27	61.859,27	0,00	0	-61.859,27	0
22	Aufwendungen für interne Leistungen	-447.302,07	-421.750	-444.460,99	-22.710,99	0,00	0	22.710,99	0
23	Kalkulatorische Kosten	-82.780,37	-270.870	-75.825,98	195.044,02	0,00	0	-195.044,02	0
24	Kalkulatorisches Ergebnis (Saldo aus Nummern 21 bis 23)	-389.323,00	-606.620	-372.427,70	234.192,30	0,00	0	-234.192,30	0
25	Nettoressourcenbedarf/-überschuss (Saldo der Nummern 20 und 24)	-834.961,09	-1.185.800	-794.601,32	391.198,68	0,00	0	-391.198,68	0

Jahresabschluss NKHR 2022 der Gemeinde Allmendingen



Teilfinanzrechnung mit Planvergleich
Teilhaushalt 5 Bauen und Umwelt

Gemeinde Allmendingen

Nr.		Ergebnis 2021	Fortgeschr. Ansatz 2022	Ergebnis 2022	Vergleich Ergebnis/Ansatz (Sp.3 - 2)	Ergänz. Festlegungen im HH-Vollzug	Ermächtig.-übertragung aus 2021	verfügbare Mittel abzgl. Ergebnis	Ermächtig.-übertragung nach 2023
		EUR							
		1	2	3	4	5	6	7	8
1	Summe der Einzahlungen aus laufender Verwaltungstätigkeit (ohne außerordentliche zahlungswirksame Erträge aus Vermögensveräußerung)	1.339.352,82	1.483.200	1.073.349,76	-409.850,24	0,00	0	409.850,24	0
2	Summe der Auszahlungen aus laufender Verwaltungstätigkeit	-1.230.306,33	-1.768.480	-1.446.648,68	321.831,32	0,00	0	-321.831,32	0
3	Anteilliger Zahlungsmittelüberschuss/-bedarf aus laufender Verwaltungstätigkeit (Saldo aus Nummer 1 und 2)	109.046,49	-285.280	-373.298,92	-88.018,92	0,00	0	88.018,92	0
4	Einzahlungen aus Investitionszuwendungen	924.000,00	272.000	524.200,00	252.200,00	0,00	0	-252.200,00	0
5	Einzahlungen aus Investitionsbeiträgen und ähnlichen Entgelten für Investitionstätigkeit	301.039,03	774.300	336.265,35	-438.034,65	0,00	0	438.034,65	0
6	Einzahlungen aus der Veräußerung von Sachvermögen	33.341,44	151.600	88.351,47	-63.248,53	0,00	0	63.248,53	0
7	Einzahlungen aus der Veräußerung von Finanzvermögen	0,00	0	0,00	0,00	0,00	0	0,00	0
8	Einzahlungen für sonstige Investitionstätigkeit	0,00	0	0,00	0,00	0,00	0	0,00	0
9	Summe der Einzahlungen aus Investitionstätigkeit (Summe aus Nummer 4 bis 8)	1.258.380,47	1.197.900	948.816,82	-249.083,18	0,00	0	249.083,18	0
10	Auszahlungen für den Erwerb von Grundstücken und Gebäuden	-242.443,43	-381.700	-251.490,94	130.209,06	0,00	0	-130.209,06	0
11	Auszahlungen für Baumaßnahmen	-1.777.264,85	-1.862.500	-1.698.345,42	164.154,58	0,00	0	-164.154,58	0
12	Auszahlungen für den Erwerb von beweglichem Sachvermögen	-33.838,00	-13.000	-10.609,81	2.390,19	0,00	0	-2.390,19	0
13	Auszahlungen für den Erwerb von Finanzvermögen	0,00	0	0,00	0,00	0,00	0	0,00	0
14	Auszahlungen für Investitionsförderungsmaßnahmen	-180.507,03	-15.000	-36.845,73	-21.845,73	0,00	0	21.845,73	0
15	Auszahlungen für den Erwerb von immateriellen Vermögensgegenständen	0,00	0	0,00	0,00	0,00	0	0,00	0
16	Summe der Auszahlungen aus Investitionstätigkeit (Summe aus Nummer 10 bis 15)	-2.234.053,31	-2.272.200	-1.997.291,90	274.908,10	0,00	0	-274.908,10	0
17	Anteilliger Finanzierungsmittelüberschuss/-bedarf aus Investitionstätigkeit (Saldo aus Nummer 9 und 16)	-975.672,84	-1.074.300	-1.048.475,08	25.824,92	0,00	0	-25.824,92	0
18	Anteilliger Finanzierungsmittelüberschuss/-bedarf (Summe aus Nummer 3 und 17)	-866.626,35	-1.359.580	-1.421.774,00	-62.194,00	0,00	0	62.194,00	0

Jahresabschluss NKHR 2022 der Gemeinde Allmendingen



Teilergebnisrechnung mit Planvergleich
Produktbereich 51 Räumliche Planung und Entwicklung

Gemeinde Allmendingen

Nr.		Ergebnis 2021	Fortgeschr. Ansatz 2022	Ergebnis 2022	Vergleich Ergebnis/Ansatz (Sp.3 - 2)	Ergänz. Festlegungen im HH-Vollzug	Ermächtig.-übertragung aus 2021	verfügbare Mittel abzgl. Ergebnis	Ermächtig.-übertragung nach 2023
		EUR							
		1	2	3	4	5	6	7	8
1	Steuern und ähnliche Abgaben	0,00	0	0,00	0,00	0,00	0	0,00	0
2	Zuweisungen und Zuwendungen, Umlagen	0,00	0	0,00	0,00	0,00	0	0,00	0
3	Aufgelöste Investitionszuwendungen und -beiträge	0,00	0	0,00	0,00	0,00	0	0,00	0
4	Sonstige Transfererträge	0,00	0	0,00	0,00	0,00	0	0,00	0
5	Entgelte für öffentliche Leistungen oder Einrichtungen	0,00	0	0,00	0,00	0,00	0	0,00	0
6	Sonstige privatrechtliche Leistungsentgelte	0,00	0	0,00	0,00	0,00	0	0,00	0
7	Kostenerstattungen und Kostenumlagen	31.410,34	0	37.583,33	37.583,33	0,00	0	-37.583,33	0
8	Zinsen und ähnliche Erträge	0,00	0	0,00	0,00	0,00	0	0,00	0
9	Aktivierete Eigenleistungen und Bestandveränderungen	0,00	0	0,00	0,00	0,00	0	0,00	0
10	Sonstige ordentliche Erträge	0,00	0	0,00	0,00	0,00	0	0,00	0
11	Anteilige ordentliche Erträge (Summe aus Nummern 1 bis 10)	31.410,34	0	37.583,33	37.583,33	0,00	0	-37.583,33	0
12	Personalaufwendungen	-221.730,30	0	-514,26	-514,26	0,00	0	514,26	0
13	Versorgungsaufwendungen	0,00	0	0,00	0,00	0,00	0	0,00	0
14	Aufwendungen für Sach- und Dienstleistungen	-472,00	-5.000	-1.017,00	3.983,00	0,00	0	-3.983,00	0
15	Abschreibungen	-932,55	-7.400	-1.246,25	6.153,75	0,00	0	-6.153,75	0
16	Zinsen und ähnliche Aufwendungen	0,00	0	0,00	0,00	0,00	0	0,00	0
17	Transferaufwendungen	0,00	0	0,00	0,00	0,00	0	0,00	0
18	Sonstige ordentliche Aufwendungen	-131.696,60	-70.000	-71.544,74	-1.544,74	0,00	0	1.544,74	0
19	Anteilige ordentliche Aufwendungen (Summe aus Nummern 12 bis 18)	-354.831,45	-82.400	-74.322,25	8.077,75	0,00	0	-8.077,75	0
20	Anteiliges ordentliches Ergebnis (Saldo aus Nummern 11 und 19)	-323.421,11	-82.400	-36.738,92	45.661,08	0,00	0	-45.661,08	0
21	Erträge aus internen Leistungen	0,00	0	0,00	0,00	0,00	0	0,00	0
22	Aufwendungen für interne Leistungen	0,00	0	0,00	0,00	0,00	0	0,00	0
23	Kalkulatorische Kosten	0,00	-2.950	0,00	2.950,00	0,00	0	-2.950,00	0
24	Kalkulatorisches Ergebnis (Saldo aus Nummern 21 bis 23)	0,00	-2.950	0,00	2.950,00	0,00	0	-2.950,00	0
25	Nettoressourcenbedarf/-überschuss (Saldo der Nummern 20 und 24)	-323.421,11	-85.350	-36.738,92	48.611,08	0,00	0	-48.611,08	0

Jahresabschluss NKHR 2022 der Gemeinde Allmendingen



Teilfinanzrechnung mit Planvergleich
Produktbereich 51 Räumliche Planung und Entwicklung

Gemeinde Allmendingen

Nr.		Ergebnis 2021	Fortgeschr. Ansatz 2022	Ergebnis 2022	Vergleich Ergebnis/Ansatz (Sp.3 - 2)	Ergänz. Festlegungen im HH-Vollzug	Ermächtig.-übertragung aus 2021	verfügbare Mittel abzgl. Ergebnis	Ermächtig.-übertragung nach 2023
		EUR							
		1	2	3	4	5	6	7	8
1	Summe der Einzahlungen aus laufender Verwaltungstätigkeit (ohne außerordentliche zahlungswirksame Erträge aus Vermögensveräußerung)	31.410,34	0	5.355,00	5.355,00	0,00	0	-5.355,00	0
2	Summe der Auszahlungen aus laufender Verwaltungstätigkeit	-281.713,01	-75.000	-136.657,69	-61.657,69	0,00	0	61.657,69	0
3	Anteilliger Zahlungsmittelüberschuss/-bedarf aus laufender Verwaltungstätigkeit (Saldo aus Nummer 1 und 2)	-250.302,67	-75.000	-131.302,69	-56.302,69	0,00	0	56.302,69	0
4	Einzahlungen aus Investitionszuwendungen	0,00	0	0,00	0,00	0,00	0	0,00	0
5	Einzahlungen aus Investitionsbeiträgen und ähnlichen Entgelten für Investitionstätigkeit	0,00	0	0,00	0,00	0,00	0	0,00	0
6	Einzahlungen aus der Veräußerung von Sachvermögen	0,00	0	0,00	0,00	0,00	0	0,00	0
7	Einzahlungen aus der Veräußerung von Finanzvermögen	0,00	0	0,00	0,00	0,00	0	0,00	0
8	Einzahlungen für sonstige Investitionstätigkeit	0,00	0	0,00	0,00	0,00	0	0,00	0
9	Summe der Einzahlungen aus Investitionstätigkeit (Summe aus Nummer 4 bis 8)	0,00	0	0,00	0,00	0,00	0	0,00	0
10	Auszahlungen für den Erwerb von Grundstücken und Gebäuden	-8.962,91	0	-2.267,05	-2.267,05	0,00	0	2.267,05	0
11	Auszahlungen für Baumaßnahmen	707,68	0	-18.047,16	-18.047,16	0,00	0	18.047,16	0
12	Auszahlungen für den Erwerb von beweglichem Sachvermögen	0,00	0	0,00	0,00	0,00	0	0,00	0
13	Auszahlungen für den Erwerb von Finanzvermögen	0,00	0	0,00	0,00	0,00	0	0,00	0
14	Auszahlungen für Investitionsförderungsmaßnahmen	0,00	0	0,00	0,00	0,00	0	0,00	0
15	Auszahlungen für den Erwerb von immateriellen Vermögensgegenständen	0,00	0	0,00	0,00	0,00	0	0,00	0
16	Summe der Auszahlungen aus Investitionstätigkeit (Summe aus Nummer 10 bis 15)	-8.255,23	0	-20.314,21	-20.314,21	0,00	0	20.314,21	0
17	Anteilliger Finanzierungsmittelüberschuss/-bedarf aus Investitionstätigkeit (Saldo aus Nummer 9 und 16)	-8.255,23	0	-20.314,21	-20.314,21	0,00	0	20.314,21	0
18	Anteilliger Finanzierungsmittelüberschuss/-bedarf (Summe aus Nummer 3 und 17)	-258.557,90	-75.000	-151.616,90	-76.616,90	0,00	0	76.616,90	0

Jahresabschluss NKHR 2022 der Gemeinde Allmendingen



Teilergebnisrechnung mit Planvergleich
Produktgruppe 5110 Stadtentwicklung städtebaul. Planung Verkehrsplanung u.
Stadterneuerung -[THH 5]

Gemeinde Allmendingen

Nr.		Ergebnis 2021	Fortgeschr. Ansatz 2022	Ergebnis 2022	Vergleich Ergebnis/Ansatz (Sp.3 - 2)	Ergänz. Fest- legungen im HH-Vollzug	Ermächtig.- übertragung aus 2021	verfügbare Mittel abzgl. Ergebnis	Ermächtig.- übertragung nach 2023
EUR									
		1	2	3	4	5	6	7	8
1	Steuern und ähnliche Abgaben	0,00	0	0,00	0,00	0,00	0	0,00	0
2	Zuweisungen und Zuwendungen, Umlagen	0,00	0	0,00	0,00	0,00	0	0,00	0
3	Aufgelöste Investitionszuwendungen und -beiträge	0,00	0	0,00	0,00	0,00	0	0,00	0
4	Sonstige Transfererträge	0,00	0	0,00	0,00	0,00	0	0,00	0
5	Entgelte für öffentliche Leistungen oder Einrichtungen	0,00	0	0,00	0,00	0,00	0	0,00	0
6	Sonstige privatrechtliche Leistungsentgelte	0,00	0	0,00	0,00	0,00	0	0,00	0
7	Kostenerstattungen und Kostenumlagen	31.410,34	0	37.583,33	37.583,33	0,00	0	-37.583,33	0
8	Zinsen und ähnliche Erträge	0,00	0	0,00	0,00	0,00	0	0,00	0
9	Aktivierete Eigenleistungen und Bestandsveränderungen	0,00	0	0,00	0,00	0,00	0	0,00	0
10	Sonstige ordentliche Erträge	0,00	0	0,00	0,00	0,00	0	0,00	0
11	Anteilige ordentliche Erträge (Summe aus Nummern 1 bis 10)	31.410,34	0	37.583,33	37.583,33	0,00	0	-37.583,33	0
12	Personalaufwendungen	-221.730,30	0	-514,26	-514,26	0,00	0	514,26	0
13	Versorgungsaufwendungen	0,00	0	0,00	0,00	0,00	0	0,00	0
14	Aufwendungen für Sach- und Dienstleistungen	-472,00	-5.000	-1.017,00	3.983,00	0,00	0	-3.983,00	0
15	Abschreibungen	-932,55	-7.400	-1.246,25	6.153,75	0,00	0	-6.153,75	0
16	Zinsen und ähnliche Aufwendungen	0,00	0	0,00	0,00	0,00	0	0,00	0
17	Transferaufwendungen	0,00	0	0,00	0,00	0,00	0	0,00	0
18	Sonstige ordentliche Aufwendungen	-131.696,60	-70.000	-71.544,74	-1.544,74	0,00	0	1.544,74	0
19	Anteilige ordentliche Aufwendungen (Summe aus Nummern 12 bis 18)	-354.831,45	-82.400	-74.322,25	8.077,75	0,00	0	-8.077,75	0
20	Anteiliges ordentliches Ergebnis (Saldo aus Nummern 11 und 19)	-323.421,11	-82.400	-36.738,92	45.661,08	0,00	0	-45.661,08	0
21	Erträge aus internen Leistungen	0,00	0	0,00	0,00	0,00	0	0,00	0
22	Aufwendungen für interne Leistungen	0,00	0	0,00	0,00	0,00	0	0,00	0
23	Kalkulatorische Kosten	0,00	-2.950	0,00	2.950,00	0,00	0	-2.950,00	0
24	Kalkulatorisches Ergebnis (Saldo aus Nummern 21 bis 23)	0,00	-2.950	0,00	2.950,00	0,00	0	-2.950,00	0
25	Nettoressourcenbedarf/-überschuss (Saldo der Nummern 20 und 24)	-323.421,11	-85.350	-36.738,92	48.611,08	0,00	0	-48.611,08	0

Jahresabschluss NKHR 2022 der Gemeinde Allmendingen



Teilfinanzrechnung mit Planvergleich
Produktgruppe 5110 Stadtentwicklung städtebaul. Planung Verkehrsplanung u.
Stadterneuerung -[THH 5]

Gemeinde Allmendingen

Nr.		Ergebnis 2021	Fortgeschr. Ansatz 2022	Ergebnis 2022	Vergleich Ergebnis/Ansatz (Sp.3 - 2)	Ergänz. Fest- legungen im HH-Vollzug	Ermächtig.- übertragung aus 2021	verfügbare Mittel abzgl. Ergebnis	Ermächtig.- übertragung nach 2023
EUR									
		1	2	3	4	5	6	7	8
1	Summe der Einzahlungen aus laufender Verwaltungstätigkeit (ohne außerordentliche zahlungswirksame Erträge aus Vermögensveräußerung)	31.410,34	0	5.355,00	5.355,00	0,00	0	-5.355,00	0
2	Summe der Auszahlungen aus laufender Verwaltungstätigkeit	-281.713,01	-75.000	-136.657,69	-61.657,69	0,00	0	61.657,69	0
3	Anteiliger Zahlungsmittelüberschuss/-bedarf aus laufender Verwaltungstätigkeit (Saldo aus Nummer 1 und 2)	-250.302,67	-75.000	-131.302,69	-56.302,69	0,00	0	56.302,69	0
4	Einzahlungen aus Investitionszuwendungen	0,00	0	0,00	0,00	0,00	0	0,00	0
5	Einzahlungen aus Investitionsbeiträgen und ähnlichen Entgelten für Investitionstätigkeit	0,00	0	0,00	0,00	0,00	0	0,00	0
6	Einzahlungen aus der Veräußerung von Sachvermögen	0,00	0	0,00	0,00	0,00	0	0,00	0
7	Einzahlungen aus der Veräußerung von Finanzvermögen	0,00	0	0,00	0,00	0,00	0	0,00	0
8	Einzahlungen für sonstige Investitionstätigkeit	0,00	0	0,00	0,00	0,00	0	0,00	0
9	Summe der Einzahlungen aus Investitionstätigkeit (Summe aus Nummer 4 bis 8)	0,00	0	0,00	0,00	0,00	0	0,00	0
10	Auszahlungen für den Erwerb von Grundstücken und Gebäuden	-8.962,91	0	-2.267,05	-2.267,05	0,00	0	2.267,05	0
11	Auszahlungen für Baumaßnahmen	707,68	0	-18.047,16	-18.047,16	0,00	0	18.047,16	0
12	Auszahlungen für den Erwerb von beweglichem Sachvermögen	0,00	0	0,00	0,00	0,00	0	0,00	0
13	Auszahlungen für den Erwerb von Finanzvermögen	0,00	0	0,00	0,00	0,00	0	0,00	0
14	Auszahlungen für Investitionsförderungsmaßnahmen	0,00	0	0,00	0,00	0,00	0	0,00	0
15	Auszahlungen für den Erwerb von immateriellen Vermögensgegenständen	0,00	0	0,00	0,00	0,00	0	0,00	0
16	Summe der Auszahlungen aus Investitionstätigkeit (Summe aus Nummer 10 bis 15)	-8.255,23	0	-20.314,21	-20.314,21	0,00	0	20.314,21	0
17	Anteiliger Finanzierungsmittelüberschuss/-bedarf aus Investitionstätigkeit (Saldo aus Nummer 9 und 16)	-8.255,23	0	-20.314,21	-20.314,21	0,00	0	20.314,21	0
18	Anteiliger Finanzierungsmittelüberschuss/-bedarf (Summe aus Nummer 3 und 17)	-258.557,90	-75.000	-151.616,90	-76.616,90	0,00	0	76.616,90	0

Jahresabschluss NKHR 2022 der Gemeinde Allmendingen



Finanzrechnung der Investitionsmaßnahmen
Produktgruppe 5110 Stadtentwicklung städtebaul. Planung Verkehrsplanung u.
Stadterneuerung -[THH 5]

Gemeinde Allmendingen

Investition 7-5110-001 Planungskosten Bahnhofstraße (ehem. Ladestraße)

Nr.		Ergebnis 2021	Fortgeschr. Ansatz 2022	Ergebnis 2022	Vergleich Ergebnis/Ansatz (Sp.3 - 2)	Ergänz. Festlegungen im HH-Vollzug	Ermächtig.-übertragung aus 2021	verfügbare Mittel abzgl. Ergebnis	Ermächtig.-übertragung nach 2023
EUR									
		1	2	3	4	5	6	7	8
8	Auszahlungen für Baumaßnahmen	-2.830,05	0	-2.938,19	-2.938,19	0,00	0	2.938,19	0
13	Summe der Auszahlungen aus Investitionstätigkeit (Summe aus Nummer 7 bis 12)	-2.830,05	0	-2.938,19	-2.938,19	0,00	0	2.938,19	0
14	Saldo aus Investitionstätigkeit (Saldo aus Nummer 6 und 13)	-2.830,05	0	-2.938,19	-2.938,19	0,00	0	2.938,19	0
16	Gesamtkosten der Maßnahme (Summe aus Nummer 13 und 15)	-2.830,05	0	-2.938,19	-2.938,19	0,00	0	2.938,19	0

Investition 7-5110-002 Planungskosten Bahnhofstraße, Teilbereich Mitte

Nr.		Ergebnis 2021	Fortgeschr. Ansatz 2022	Ergebnis 2022	Vergleich Ergebnis/Ansatz (Sp.3 - 2)	Ergänz. Festlegungen im HH-Vollzug	Ermächtig.-übertragung aus 2021	verfügbare Mittel abzgl. Ergebnis	Ermächtig.-übertragung nach 2023
EUR									
		1	2	3	4	5	6	7	8
8	Auszahlungen für Baumaßnahmen	10.251,23	0	0,00	0,00	0,00	0	0,00	0
13	Summe der Auszahlungen aus Investitionstätigkeit (Summe aus Nummer 7 bis 12)	10.251,23	0	0,00	0,00	0,00	0	0,00	0
14	Saldo aus Investitionstätigkeit (Saldo aus Nummer 6 und 13)	10.251,23	0	0,00	0,00	0,00	0	0,00	0
16	Gesamtkosten der Maßnahme (Summe aus Nummer 13 und 15)	10.251,23	0	0,00	0,00	0,00	0	0,00	0

Investition 7-5110-003 Allgemeine Sanierungsberatung

Nr.		Ergebnis 2021	Fortgeschr. Ansatz 2022	Ergebnis 2022	Vergleich Ergebnis/Ansatz (Sp.3 - 2)	Ergänz. Festlegungen im HH-Vollzug	Ermächtig.-übertragung aus 2021	verfügbare Mittel abzgl. Ergebnis	Ermächtig.-übertragung nach 2023
EUR									
		1	2	3	4	5	6	7	8
7	Auszahlungen für den Erwerb von Grundstücken und Gebäuden	-8.962,91	0	-2.267,05	-2.267,05	0,00	0	2.267,05	0
13	Summe der Auszahlungen aus Investitionstätigkeit (Summe aus Nummer 7 bis 12)	-8.962,91	0	-2.267,05	-2.267,05	0,00	0	2.267,05	0
14	Saldo aus Investitionstätigkeit (Saldo aus Nummer 6 und 13)	-8.962,91	0	-2.267,05	-2.267,05	0,00	0	2.267,05	0
16	Gesamtkosten der Maßnahme (Summe aus Nummer 13 und 15)	-8.962,91	0	-2.267,05	-2.267,05	0,00	0	2.267,05	0

Investition 7-5110-004 Planungskosten NBG Allmendingen Süd

Nr.		Ergebnis 2021	Fortgeschr. Ansatz 2022	Ergebnis 2022	Vergleich Ergebnis/Ansatz (Sp.3 - 2)	Ergänz. Festlegungen im HH-Vollzug	Ermächtig.-übertragung aus 2021	verfügbare Mittel abzgl. Ergebnis	Ermächtig.-übertragung nach 2023
EUR									
		1	2	3	4	5	6	7	8
8	Auszahlungen für Baumaßnahmen	-1.348,50	0	0,00	0,00	0,00	0	0,00	0
13	Summe der Auszahlungen aus Investitionstätigkeit (Summe aus Nummer 7 bis 12)	-1.348,50	0	0,00	0,00	0,00	0	0,00	0
14	Saldo aus Investitionstätigkeit (Saldo aus Nummer 6 und 13)	-1.348,50	0	0,00	0,00	0,00	0	0,00	0
16	Gesamtkosten der Maßnahme (Summe aus Nummer 13 und 15)	-1.348,50	0	0,00	0,00	0,00	0	0,00	0

Investition 7-5110-005 Planungskosten NBG Weilersteußlingen Süd (Wert)

Nr.		Ergebnis 2021	Fortgeschr. Ansatz 2022	Ergebnis 2022	Vergleich Ergebnis/Ansatz (Sp.3 - 2)	Ergänz. Festlegungen im HH-Vollzug	Ermächtig.-übertragung aus 2021	verfügbare Mittel abzgl. Ergebnis	Ermächtig.-übertragung nach 2023
EUR									
		1	2	3	4	5	6	7	8
8	Auszahlungen für Baumaßnahmen	-1.171,82	0	-4.284,06	-4.284,06	0,00	0	4.284,06	0

Jahresabschluss NKHR 2022 der Gemeinde Allmendingen



Finanzrechnung der Investitionsmaßnahmen
Produktgruppe 5110 Stadtentwicklung städtebaul. Planung Verkehrsplanung u.
Stadterneuerung -[THH 5]

Gemeinde Allmendingen

Nr.		Ergebnis 2021	Fortgeschr. Ansatz 2022	Ergebnis 2022	Vergleich Ergebnis/Ansatz (Sp.3 - 2)	Ergänz. Festlegungen im HH-Vollzug	Ermächtig.-übertragung aus 2021	verfügbare Mittel abzgl. Ergebnis	Ermächtig.-übertragung nach 2023
EUR									
		1	2	3	4	5	6	7	8
13	Summe der Auszahlungen aus Investitionstätigkeit (Summe aus Nummer 7 bis 12)	-1.171,82	0	-4.284,06	-4.284,06	0,00	0	4.284,06	0
14	Saldo aus Investitionstätigkeit (Saldo aus Nummer 6 und 13)	-1.171,82	0	-4.284,06	-4.284,06	0,00	0	4.284,06	0
16	Gesamtkosten der Maßnahme (Summe aus Nummer 13 und 15)	-1.171,82	0	-4.284,06	-4.284,06	0,00	0	4.284,06	0

Investition 7-5110-006 Planungskosten GE Schwenksweiler

Nr.		Ergebnis 2021	Fortgeschr. Ansatz 2022	Ergebnis 2022	Vergleich Ergebnis/Ansatz (Sp.3 - 2)	Ergänz. Festlegungen im HH-Vollzug	Ermächtig.-übertragung aus 2021	verfügbare Mittel abzgl. Ergebnis	Ermächtig.-übertragung nach 2023
EUR									
		1	2	3	4	5	6	7	8
8	Auszahlungen für Baumaßnahmen	-4.193,18	0	0,00	0,00	0,00	0	0,00	0
13	Summe der Auszahlungen aus Investitionstätigkeit (Summe aus Nummer 7 bis 12)	-4.193,18	0	0,00	0,00	0,00	0	0,00	0
14	Saldo aus Investitionstätigkeit (Saldo aus Nummer 6 und 13)	-4.193,18	0	0,00	0,00	0,00	0	0,00	0
16	Gesamtkosten der Maßnahme (Summe aus Nummer 13 und 15)	-4.193,18	0	0,00	0,00	0,00	0	0,00	0

Investition 7-5110-008 Planungskosten NBG Schelmeneuert Ennahofen

Nr.		Ergebnis 2021	Fortgeschr. Ansatz 2022	Ergebnis 2022	Vergleich Ergebnis/Ansatz (Sp.3 - 2)	Ergänz. Festlegungen im HH-Vollzug	Ermächtig.-übertragung aus 2021	verfügbare Mittel abzgl. Ergebnis	Ermächtig.-übertragung nach 2023
EUR									
		1	2	3	4	5	6	7	8
8	Auszahlungen für Baumaßnahmen	0,00	0	-4.559,56	-4.559,56	0,00	0	4.559,56	0
13	Summe der Auszahlungen aus Investitionstätigkeit (Summe aus Nummer 7 bis 12)	0,00	0	-4.559,56	-4.559,56	0,00	0	4.559,56	0
14	Saldo aus Investitionstätigkeit (Saldo aus Nummer 6 und 13)	0,00	0	-4.559,56	-4.559,56	0,00	0	4.559,56	0
16	Gesamtkosten der Maßnahme (Summe aus Nummer 13 und 15)	0,00	0	-4.559,56	-4.559,56	0,00	0	4.559,56	0

Investition 7-5110-009 Planungskosten NBG Alte Gärtnerei

Nr.		Ergebnis 2021	Fortgeschr. Ansatz 2022	Ergebnis 2022	Vergleich Ergebnis/Ansatz (Sp.3 - 2)	Ergänz. Festlegungen im HH-Vollzug	Ermächtig.-übertragung aus 2021	verfügbare Mittel abzgl. Ergebnis	Ermächtig.-übertragung nach 2023
EUR									
		1	2	3	4	5	6	7	8
8	Auszahlungen für Baumaßnahmen	0,00	0	-6.265,35	-6.265,35	0,00	0	6.265,35	0
13	Summe der Auszahlungen aus Investitionstätigkeit (Summe aus Nummer 7 bis 12)	0,00	0	-6.265,35	-6.265,35	0,00	0	6.265,35	0
14	Saldo aus Investitionstätigkeit (Saldo aus Nummer 6 und 13)	0,00	0	-6.265,35	-6.265,35	0,00	0	6.265,35	0
16	Gesamtkosten der Maßnahme (Summe aus Nummer 13 und 15)	0,00	0	-6.265,35	-6.265,35	0,00	0	6.265,35	0

Jahresabschluss NKHR 2022 der Gemeinde Allmendingen



**Teilergebnisrechnung mit Planvergleich
Produktbereich 52 Bauen und Wohnen**

Gemeinde Allmendingen

Nr.		Ergebnis 2021	Fortgeschr. Ansatz 2022	Ergebnis 2022	Vergleich Ergebnis/Ansatz (Sp.3 - 2)	Ergänz. Fest- legungen im HH-Vollzug	Ermächtig.- übertragung aus 2021	verfügbare Mittel abzgl. Ergebnis	Ermächtig.- übertragung nach 2023
		EUR							
		1	2	3	4	5	6	7	8
1	Steuern und ähnliche Abgaben	0,00	0	0,00	0,00	0,00	0	0,00	0
2	Zuweisungen und Zuwendungen, Umlagen	0,00	0	0,00	0,00	0,00	0	0,00	0
3	Aufgelöste Investitionszuwendungen und -beiträge	0,00	0	0,00	0,00	0,00	0	0,00	0
4	Sonstige Transfererträge	0,00	0	0,00	0,00	0,00	0	0,00	0
5	Entgelte für öffentliche Leistungen oder Einrichtungen	425,00	400	150,00	-250,00	0,00	0	250,00	0
6	Sonstige privatrechtliche Leistungsentgelte	250,00	200	1.174,45	974,45	0,00	0	-974,45	0
7	Kostenerstattungen und Kostenumlagen	36.409,24	7.100	36.251,49	29.151,49	0,00	0	-29.151,49	0
8	Zinsen und ähnliche Erträge	0,00	0	0,00	0,00	0,00	0	0,00	0
9	Aktivierete Eigenleistungen und Bestandveränderungen	0,00	0	0,00	0,00	0,00	0	0,00	0
10	Sonstige ordentliche Erträge	0,00	0	0,00	0,00	0,00	0	0,00	0
11	Anteilige ordentliche Erträge (Summe aus Nummern 1 bis 10)	37.084,24	7.700	37.575,94	29.875,94	0,00	0	-29.875,94	0
12	Personalaufwendungen	983,00	-235.020	-245.989,47	-10.969,47	0,00	0	10.969,47	0
13	Versorgungsaufwendungen	0,00	0	0,00	0,00	0,00	0	0,00	0
14	Aufwendungen für Sach- und Dienstleistungen	-15.741,63	-20.700	-21.370,99	-670,99	0,00	0	670,99	0
15	Abschreibungen	-2.221,71	-300	-2.496,32	-2.196,32	0,00	0	2.196,32	0
16	Zinsen und ähnliche Aufwendungen	0,00	0	0,00	0,00	0,00	0	0,00	0
17	Transferaufwendungen	0,00	0	0,00	0,00	0,00	0	0,00	0
18	Sonstige ordentliche Aufwendungen	-1.467,52	-1.200	-20.458,28	-19.258,28	0,00	0	19.258,28	0
19	Anteilige ordentliche Aufwendungen (Summe aus Nummern 12 bis 18)	-18.447,86	-257.220	-290.315,06	-33.095,06	0,00	0	33.095,06	0
20	Anteiliges ordentliches Ergebnis (Saldo aus Nummern 11 und 19)	18.636,38	-249.520	-252.739,12	-3.219,12	0,00	0	3.219,12	0
21	Erträge aus internen Leistungen	53.848,32	9.000	58.863,72	49.863,72	0,00	0	-49.863,72	0
22	Aufwendungen für interne Leistungen	0,00	0	0,00	0,00	0,00	0	0,00	0
23	Kalkulatorische Kosten	0,00	-20	0,00	20,00	0,00	0	-20,00	0
24	Kalkulatorisches Ergebnis (Saldo aus Nummern 21 bis 23)	53.848,32	8.980	58.863,72	49.883,72	0,00	0	-49.883,72	0
25	Nettoressourcenbedarf/-überschuss (Saldo der Nummern 20 und 24)	72.484,70	-240.540	-193.875,40	46.664,60	0,00	0	-46.664,60	0

Jahresabschluss NKHR 2022 der Gemeinde Allmendingen



**Teilfinanzrechnung mit Planvergleich
Produktbereich 52 Bauen und Wohnen**

Gemeinde Allmendingen

Nr.		Ergebnis 2021	Fortgeschr. Ansatz 2022	Ergebnis 2022	Vergleich Ergebnis/Ansatz (Sp.3 - 2)	Ergänz. Fest- legungen im HH-Vollzug	Ermächtig- übertragung aus 2021	verfügbare Mittel abzgl. Ergebnis	Ermächtig- übertragung nach 2023
		EUR							
		1	2	3	4	5	6	7	8
1	Summe der Einzahlungen aus laufender Verwaltungstätigkeit (ohne außerordentliche zahlungswirksame Erträge aus Vermögensveräußerung)	24.965,07	7.700	28.510,85	20.810,85	0,00	0	-20.810,85	0
2	Summe der Auszahlungen aus laufender Verwaltungstätigkeit	-12.742,54	-256.920	-278.623,00	-21.703,00	0,00	0	21.703,00	0
3	Anteilliger Zahlungsmittelüberschuss/-bedarf aus laufender Verwaltungstätigkeit (Saldo aus Nummer 1 und 2)	12.222,53	-249.220	-250.112,15	-892,15	0,00	0	892,15	0
4	Einzahlungen aus Investitionszuwendungen	0,00	0	0,00	0,00	0,00	0	0,00	0
5	Einzahlungen aus Investitionsbeiträgen und ähnlichen Entgelten für Investitionstätigkeit	0,00	0	0,00	0,00	0,00	0	0,00	0
6	Einzahlungen aus der Veräußerung von Sachvermögen	0,00	0	0,00	0,00	0,00	0	0,00	0
7	Einzahlungen aus der Veräußerung von Finanzvermögen	0,00	0	0,00	0,00	0,00	0	0,00	0
8	Einzahlungen für sonstige Investitionstätigkeit	0,00	0	0,00	0,00	0,00	0	0,00	0
9	Summe der Einzahlungen aus Investitionstätigkeit (Summe aus Nummer 4 bis 8)	0,00	0	0,00	0,00	0,00	0	0,00	0
10	Auszahlungen für den Erwerb von Grundstücken und Gebäuden	0,00	0	0,00	0,00	0,00	0	0,00	0
11	Auszahlungen für Baumaßnahmen	0,00	0	0,00	0,00	0,00	0	0,00	0
12	Auszahlungen für den Erwerb von beweglichem Sachvermögen	0,00	0	-1.198,33	-1.198,33	0,00	0	1.198,33	0
13	Auszahlungen für den Erwerb von Finanzvermögen	0,00	0	0,00	0,00	0,00	0	0,00	0
14	Auszahlungen für Investitionsförderungsmaßnahmen	0,00	0	0,00	0,00	0,00	0	0,00	0
15	Auszahlungen für den Erwerb von immateriellen Vermögensgegenständen	0,00	0	0,00	0,00	0,00	0	0,00	0
16	Summe der Auszahlungen aus Investitionstätigkeit (Summe aus Nummer 10 bis 15)	0,00	0	-1.198,33	-1.198,33	0,00	0	1.198,33	0
17	Anteilliger Finanzierungsmittelüberschuss/-bedarf aus Investitionstätigkeit (Saldo aus Nummer 9 und 16)	0,00	0	-1.198,33	-1.198,33	0,00	0	1.198,33	0
18	Anteilliger Finanzierungsmittelüberschuss/-bedarf (Summe aus Nummer 3 und 17)	12.222,53	-249.220	-251.310,48	-2.090,48	0,00	0	2.090,48	0

Jahresabschluss NKHR 2022 der Gemeinde Allmendingen



Teilergebnisrechnung mit Planvergleich
Produktgruppe 5210 Bauverwaltung - [THH 5]

Gemeinde Allmendingen

Nr.		Ergebnis 2021	Fortgeschr. Ansatz 2022	Ergebnis 2022	Vergleich Ergebnis/Ansatz (Sp.3 - 2)	Ergänz. Festlegungen im HH-Vollzug	Ermächtig.-übertragung aus 2021	verfügbare Mittel abzgl. Ergebnis	Ermächtig.-übertragung nach 2023
		EUR							
		1	2	3	4	5	6	7	8
1	Steuern und ähnliche Abgaben	0,00	0	0,00	0,00	0,00	0	0,00	0
2	Zuweisungen und Zuwendungen, Umlagen	0,00	0	0,00	0,00	0,00	0	0,00	0
3	Aufgelöste Investitionszuwendungen und -beiträge	0,00	0	0,00	0,00	0,00	0	0,00	0
4	Sonstige Transfererträge	0,00	0	0,00	0,00	0,00	0	0,00	0
5	Entgelte für öffentliche Leistungen oder Einrichtungen	425,00	400	150,00	-250,00	0,00	0	250,00	0
6	Sonstige privatrechtliche Leistungsentgelte	250,00	200	1.174,45	974,45	0,00	0	-974,45	0
7	Kostenerstattungen und Kostenumlagen	36.409,24	7.100	36.251,49	29.151,49	0,00	0	-29.151,49	0
8	Zinsen und ähnliche Erträge	0,00	0	0,00	0,00	0,00	0	0,00	0
9	Aktivierete Eigenleistungen und Bestandveränderungen	0,00	0	0,00	0,00	0,00	0	0,00	0
10	Sonstige ordentliche Erträge	0,00	0	0,00	0,00	0,00	0	0,00	0
11	Anteilige ordentliche Erträge (Summe aus Nummern 1 bis 10)	37.084,24	7.700	37.575,94	29.875,94	0,00	0	-29.875,94	0
12	Personalaufwendungen	983,00	-235.020	-245.989,47	-10.969,47	0,00	0	10.969,47	0
13	Versorgungsaufwendungen	0,00	0	0,00	0,00	0,00	0	0,00	0
14	Aufwendungen für Sach- und Dienstleistungen	-15.741,63	-20.700	-21.370,99	-670,99	0,00	0	670,99	0
15	Abschreibungen	-2.221,71	-300	-2.496,32	-2.196,32	0,00	0	2.196,32	0
16	Zinsen und ähnliche Aufwendungen	0,00	0	0,00	0,00	0,00	0	0,00	0
17	Transferaufwendungen	0,00	0	0,00	0,00	0,00	0	0,00	0
18	Sonstige ordentliche Aufwendungen	-1.467,52	-1.200	-20.458,28	-19.258,28	0,00	0	19.258,28	0
19	Anteilige ordentliche Aufwendungen (Summe aus Nummern 12 bis 18)	-18.447,86	-257.220	-290.315,06	-33.095,06	0,00	0	33.095,06	0
20	Anteiliges ordentliches Ergebnis (Saldo aus Nummern 11 und 19)	18.636,38	-249.520	-252.739,12	-3.219,12	0,00	0	3.219,12	0
21	Erträge aus internen Leistungen	53.848,32	9.000	58.863,72	49.863,72	0,00	0	-49.863,72	0
22	Aufwendungen für interne Leistungen	0,00	0	0,00	0,00	0,00	0	0,00	0
23	Kalkulatorische Kosten	0,00	-20	0,00	20,00	0,00	0	-20,00	0
24	Kalkulatorisches Ergebnis (Saldo aus Nummern 21 bis 23)	53.848,32	8.980	58.863,72	49.883,72	0,00	0	-49.883,72	0
25	Nettoressourcenbedarf/-überschuss (Saldo der Nummern 20 und 24)	72.484,70	-240.540	-193.875,40	46.664,60	0,00	0	-46.664,60	0

Jahresabschluss NKHR 2022 der Gemeinde Allmendingen



Teilfinanzrechnung mit Planvergleich
Produktgruppe 5210 Bauverwaltung - [THH 5]

Gemeinde Allmendingen

Nr.		Ergebnis 2021	Fortgeschr. Ansatz 2022	Ergebnis 2022	Vergleich Ergebnis/Ansatz (Sp.3 - 2)	Ergänz. Fest- legungen im HH-Vollzug	Ermächtig.- übertragung aus 2021	verfügbare Mittel abzgl. Ergebnis	Ermächtig.- übertragung nach 2023
		EUR							
		1	2	3	4	5	6	7	8
1	Summe der Einzahlungen aus laufender Verwaltungstätigkeit (ohne außerordentliche zahlungswirksame Erträge aus Vermögensveräußerung)	24.965,07	7.700	28.510,85	20.810,85	0,00	0	-20.810,85	0
2	Summe der Auszahlungen aus laufender Verwaltungstätigkeit	-12.742,54	-256.920	-278.623,00	-21.703,00	0,00	0	21.703,00	0
3	Anteilliger Zahlungsmittelüberschuss/-bedarf aus laufender Verwaltungstätigkeit (Saldo aus Nummer 1 und 2)	12.222,53	-249.220	-250.112,15	-892,15	0,00	0	892,15	0
4	Einzahlungen aus Investitionszuwendungen	0,00	0	0,00	0,00	0,00	0	0,00	0
5	Einzahlungen aus Investitionsbeiträgen und ähnlichen Entgelten für Investitionstätigkeit	0,00	0	0,00	0,00	0,00	0	0,00	0
6	Einzahlungen aus der Veräußerung von Sachvermögen	0,00	0	0,00	0,00	0,00	0	0,00	0
7	Einzahlungen aus der Veräußerung von Finanzvermögen	0,00	0	0,00	0,00	0,00	0	0,00	0
8	Einzahlungen für sonstige Investitionstätigkeit	0,00	0	0,00	0,00	0,00	0	0,00	0
9	Summe der Einzahlungen aus Investitionstätigkeit (Summe aus Nummer 4 bis 8)	0,00	0	0,00	0,00	0,00	0	0,00	0
10	Auszahlungen für den Erwerb von Grundstücken und Gebäuden	0,00	0	0,00	0,00	0,00	0	0,00	0
11	Auszahlungen für Baumaßnahmen	0,00	0	0,00	0,00	0,00	0	0,00	0
12	Auszahlungen für den Erwerb von beweglichem Sachvermögen	0,00	0	-1.198,33	-1.198,33	0,00	0	1.198,33	0
13	Auszahlungen für den Erwerb von Finanzvermögen	0,00	0	0,00	0,00	0,00	0	0,00	0
14	Auszahlungen für Investitionsförderungsmaßnahmen	0,00	0	0,00	0,00	0,00	0	0,00	0
15	Auszahlungen für den Erwerb von immateriellen Vermögensgegenständen	0,00	0	0,00	0,00	0,00	0	0,00	0
16	Summe der Auszahlungen aus Investitionstätigkeit (Summe aus Nummer 10 bis 15)	0,00	0	-1.198,33	-1.198,33	0,00	0	1.198,33	0
17	Anteilliger Finanzierungsmittelüberschuss/-bedarf aus Investitionstätigkeit (Saldo aus Nummer 9 und 16)	0,00	0	-1.198,33	-1.198,33	0,00	0	1.198,33	0
18	Anteilliger Finanzierungsmittelüberschuss/-bedarf (Summe aus Nummer 3 und 17)	12.222,53	-249.220	-251.310,48	-2.090,48	0,00	0	2.090,48	0



**Finanzrechnung der Investitionsmaßnahmen
Produktgruppe 5210 Bauverwaltung - [THH 5]**

Gemeinde Allmendingen

Investition 7-5210-001 Ausstattung Technik

Nr.		Ergebnis 2021	Fortgeschr. Ansatz 2022	Ergebnis 2022	Vergleich Ergebnis/Ansatz (Sp.3 - 2)	Ergänz. Fest- legungen im HH-Vollzug	Ermächtig.- übertragung aus 2021	verfügbare Mittel abzgl. Ergebnis	Ermächtig.- übertragung nach 2023
		EUR							
		1	2	3	4	5	6	7	8
9	Auszahlungen für den Erwerb von beweglichem Sachvermögen	0,00	0	-1.198,33	-1.198,33	0,00	0	1.198,33	0
13	Summe der Auszahlungen aus Investitionstätigkeit (Summe aus Nummer 7 bis 12)	0,00	0	-1.198,33	-1.198,33	0,00	0	1.198,33	0
14	Saldo aus Investitionstätigkeit (Saldo aus Nummer 6 und 13)	0,00	0	-1.198,33	-1.198,33	0,00	0	1.198,33	0
16	Gesamtkosten der Maßnahme (Summe aus Nummer 13 und 15)	0,00	0	-1.198,33	-1.198,33	0,00	0	1.198,33	0

Jahresabschluss NKHR 2022 der Gemeinde Allmendingen



**Teilergebnisrechnung mit Planvergleich
Produktbereich 53 Ver- und Entsorgung**

Gemeinde Allmendingen

Nr.		Ergebnis 2021	Fortgeschr. Ansatz 2022	Ergebnis 2022	Vergleich Ergebnis/Ansatz (Sp.3 - 2)	Ergänz. Fest- legungen im HH-Vollzug	Ermächtig.- übertragung aus 2021	verfügbare Mittel abzgl. Ergebnis	Ermächtig.- übertragung nach 2023
		EUR							
		1	2	3	4	5	6	7	8
1	Steuern und ähnliche Abgaben	0,00	0	0,00	0,00	0,00	0	0,00	0
2	Zuweisungen und Zuwendungen, Umlagen	36.315,65	30.000	30.515,89	515,89	0,00	0	-515,89	0
3	Aufgelöste Investitionszuwendungen und -beiträge	119.217,19	58.700	117.279,69	58.579,69	0,00	0	-58.579,69	0
4	Sonstige Transfererträge	0,00	0	0,00	0,00	0,00	0	0,00	0
5	Entgelte für öffentliche Leistungen oder Einrichtungen	758.641,88	752.600	749.511,32	-3.088,68	0,00	0	3.088,68	0
6	Sonstige privatrechtliche Leistungsentgelte	20.580,65	14.000	23.008,04	9.008,04	0,00	0	-9.008,04	0
7	Kostenerstattungen und Kostenumlagen	7.563,74	7.500	17.177,82	9.677,82	0,00	0	-9.677,82	0
8	Zinsen und ähnliche Erträge	0,00	3.500	0,00	-3.500,00	0,00	0	3.500,00	0
9	Aktivierte Eigenleistungen und Bestandsveränderungen	0,00	0	0,00	0,00	0,00	0	0,00	0
10	Sonstige ordentliche Erträge	157.077,47	176.400	138.634,65	-37.765,35	0,00	0	37.765,35	0
11	Anteilige ordentliche Erträge (Summe aus Nummern 1 bis 10)	1.099.396,58	1.042.700	1.076.127,41	33.427,41	0,00	0	-33.427,41	0
12	Personalaufwendungen	-22.750,08	-20.500	-17.660,39	2.839,61	0,00	0	-2.839,61	0
13	Versorgungsaufwendungen	0,00	0	0,00	0,00	0,00	0	0,00	0
14	Aufwendungen für Sach- und Dienstleistungen	-244.367,95	-252.600	-281.717,26	-29.117,26	0,00	0	29.117,26	0
15	Abschreibungen	-280.196,82	-220.700	-287.068,56	-66.368,56	0,00	0	66.368,56	0
16	Zinsen und ähnliche Aufwendungen	0,00	0	0,00	0,00	0,00	0	0,00	0
17	Transferaufwendungen	-146.896,25	-145.000	-114.559,80	30.440,20	0,00	0	-30.440,20	0
18	Sonstige ordentliche Aufwendungen	-233.478,89	-171.800	-163.415,87	8.384,13	0,00	0	-8.384,13	0
19	Anteilige ordentliche Aufwendungen (Summe aus Nummern 12 bis 18)	-927.689,99	-810.600	-864.421,88	-53.821,88	0,00	0	53.821,88	0
20	Anteiliges ordentliches Ergebnis (Saldo aus Nummern 11 und 19)	171.706,59	232.100	211.705,53	-20.394,47	0,00	0	20.394,47	0
21	Erträge aus internen Leistungen	86.911,12	77.000	88.995,55	11.995,55	0,00	0	-11.995,55	0
22	Aufwendungen für interne Leistungen	-123.958,17	-128.900	-131.998,41	-3.098,41	0,00	0	3.098,41	0
23	Kalkulatorische Kosten	-79.435,46	-85.350	-72.902,39	12.447,61	0,00	0	-12.447,61	0
24	Kalkulatorisches Ergebnis (Saldo aus Nummern 21 bis 23)	-116.482,51	-137.250	-115.905,25	21.344,75	0,00	0	-21.344,75	0
25	Nettoressourcenbedarf/-überschuss (Saldo der Nummern 20 und 24)	55.224,08	94.850	95.800,28	950,28	0,00	0	-950,28	0

Jahresabschluss NKHR 2022 der Gemeinde Allmendingen



**Teilfinanzrechnung mit Planvergleich
Produktbereich 53 Ver- und Entsorgung**

Gemeinde Allmendingen

Nr.		Ergebnis 2021	Fortgeschr. Ansatz 2022	Ergebnis 2022	Vergleich Ergebnis/Ansatz (Sp.3 - 2)	Ergänz. Fest- legungen im HH-Vollzug	Ermächtig- übertragung aus 2021	verfügbare Mittel abzgl. Ergebnis	Ermächtig- übertragung nach 2023
		EUR							
		1	2	3	4	5	6	7	8
1	Summe der Einzahlungen aus laufender Verwaltungstätigkeit (ohne außerordentliche zahlungswirksame Erträge aus Vermögensveräußerung)	1.005.875,80	984.000	752.833,12	-231.166,88	0,00	0	231.166,88	0
2	Summe der Auszahlungen aus laufender Verwaltungstätigkeit	-541.288,62	-589.900	-571.470,38	18.429,62	0,00	0	-18.429,62	0
3	Anteilliger Zahlungsmittelüberschuss/-bedarf aus laufender Verwaltungstätigkeit (Saldo aus Nummer 1 und 2)	464.587,18	394.100	181.362,74	-212.737,26	0,00	0	212.737,26	0
4	Einzahlungen aus Investitionszuwendungen	0,00	0	0,00	0,00	0,00	0	0,00	0
5	Einzahlungen aus Investitionsbeiträgen und ähnlichen Entgelten für Investitionstätigkeit	104.193,42	190.100	116.552,62	-73.547,38	0,00	0	73.547,38	0
6	Einzahlungen aus der Veräußerung von Sachvermögen	0,00	0	0,00	0,00	0,00	0	0,00	0
7	Einzahlungen aus der Veräußerung von Finanzvermögen	0,00	0	0,00	0,00	0,00	0	0,00	0
8	Einzahlungen für sonstige Investitionstätigkeit	0,00	0	0,00	0,00	0,00	0	0,00	0
9	Summe der Einzahlungen aus Investitionstätigkeit (Summe aus Nummer 4 bis 8)	104.193,42	190.100	116.552,62	-73.547,38	0,00	0	73.547,38	0
10	Auszahlungen für den Erwerb von Grundstücken und Gebäuden	0,00	0	0,00	0,00	0,00	0	0,00	0
11	Auszahlungen für Baumaßnahmen	-462.903,77	-868.500	-553.879,92	314.620,08	0,00	0	-314.620,08	0
12	Auszahlungen für den Erwerb von beweglichem Sachvermögen	-7.301,00	-13.000	-9.411,48	3.588,52	0,00	0	-3.588,52	0
13	Auszahlungen für den Erwerb von Finanzvermögen	0,00	0	0,00	0,00	0,00	0	0,00	0
14	Auszahlungen für Investitionsförderungsmaßnahmen	-180.507,03	-15.000	-36.845,73	-21.845,73	0,00	0	21.845,73	0
15	Auszahlungen für den Erwerb von immateriellen Vermögensgegenständen	0,00	0	0,00	0,00	0,00	0	0,00	0
16	Summe der Auszahlungen aus Investitionstätigkeit (Summe aus Nummer 10 bis 15)	-650.711,80	-896.500	-600.137,13	296.362,87	0,00	0	-296.362,87	0
17	Anteilliger Finanzierungsmittelüberschuss/-bedarf aus Investitionstätigkeit (Saldo aus Nummer 9 und 16)	-546.518,38	-706.400	-483.584,51	222.815,49	0,00	0	-222.815,49	0
18	Anteilliger Finanzierungsmittelüberschuss/-bedarf (Summe aus Nummer 3 und 17)	-81.931,20	-312.300	-302.221,77	10.078,23	0,00	0	-10.078,23	0

Jahresabschluss NKHR 2022 der Gemeinde Allmendingen



Teilergebnisrechnung mit Planvergleich
Produktgruppe 5310 Elektrizitätsversorgung - [THH 5]

Gemeinde Allmendingen

Nr.		Ergebnis 2021	Fortgeschr. Ansatz 2022	Ergebnis 2022	Vergleich Ergebnis/Ansatz (Sp.3 - 2)	Ergänz. Festlegungen im HH-Vollzug	Ermächtig.-übertragung aus 2021	verfügbare Mittel abzgl. Ergebnis	Ermächtig.-übertragung nach 2023
		EUR							
		1	2	3	4	5	6	7	8
1	Steuern und ähnliche Abgaben	0,00	0	0,00	0,00	0,00	0	0,00	0
2	Zuweisungen und Zuwendungen, Umlagen	0,00	0	0,00	0,00	0,00	0	0,00	0
3	Aufgelöste Investitionszuwendungen und -beiträge	0,00	0	0,00	0,00	0,00	0	0,00	0
4	Sonstige Transfererträge	0,00	0	0,00	0,00	0,00	0	0,00	0
5	Entgelte für öffentliche Leistungen oder Einrichtungen	0,00	0	0,00	0,00	0,00	0	0,00	0
6	Sonstige privatrechtliche Leistungsentgelte	12.240,73	14.000	16.169,91	2.169,91	0,00	0	-2.169,91	0
7	Kostenerstattungen und Kostenumlagen	0,00	0	0,00	0,00	0,00	0	0,00	0
8	Zinsen und ähnliche Erträge	0,00	3.500	0,00	-3.500,00	0,00	0	3.500,00	0
9	Aktivierte Eigenleistungen und Bestandveränderungen	0,00	0	0,00	0,00	0,00	0	0,00	0
10	Sonstige ordentliche Erträge	149.913,16	170.000	134.648,65	-35.351,35	0,00	0	35.351,35	0
11	Anteilige ordentliche Erträge (Summe aus Nummern 1 bis 10)	162.153,89	187.500	150.818,56	-36.681,44	0,00	0	36.681,44	0
12	Personalaufwendungen	0,00	0	0,00	0,00	0,00	0	0,00	0
13	Versorgungsaufwendungen	0,00	0	0,00	0,00	0,00	0	0,00	0
14	Aufwendungen für Sach- und Dienstleistungen	0,00	-500	-5.672,05	-5.172,05	0,00	0	5.172,05	0
15	Abschreibungen	-5.553,65	-5.550	-5.553,65	-3,65	0,00	0	3,65	0
16	Zinsen und ähnliche Aufwendungen	0,00	0	0,00	0,00	0,00	0	0,00	0
17	Transferaufwendungen	0,00	0	0,00	0,00	0,00	0	0,00	0
18	Sonstige ordentliche Aufwendungen	-994,69	-1.200	-149,44	1.050,56	0,00	0	-1.050,56	0
19	Anteilige ordentliche Aufwendungen (Summe aus Nummern 12 bis 18)	-6.548,34	-7.250	-11.375,14	-4.125,14	0,00	0	4.125,14	0
20	Anteiliges ordentliches Ergebnis (Saldo aus Nummern 11 und 19)	155.605,55	180.250	139.443,42	-40.806,58	0,00	0	40.806,58	0
21	Erträge aus internen Leistungen	0,00	0	0,00	0,00	0,00	0	0,00	0
22	Aufwendungen für interne Leistungen	-2.102,62	0	0,00	0,00	0,00	0	0,00	0
23	Kalkulatorische Kosten	-788,62	-800	-709,76	90,24	0,00	0	-90,24	0
24	Kalkulatorisches Ergebnis (Saldo aus Nummern 21 bis 23)	-2.891,24	-800	-709,76	90,24	0,00	0	-90,24	0
25	Nettoressourcenbedarf/-überschuss (Saldo der Nummern 20 und 24)	152.714,31	179.450	138.733,66	-40.716,34	0,00	0	40.716,34	0

Jahresabschluss NKHR 2022 der Gemeinde Allmendingen



Teilfinanzrechnung mit Planvergleich
Produktgruppe 5310 Elektrizitätsversorgung - [THH 5]

Gemeinde Allmendingen

Nr.		Ergebnis 2021	Fortgeschr. Ansatz 2022	Ergebnis 2022	Vergleich Ergebnis/Ansatz (Sp.3 - 2)	Ergänz. Fest- legungen im HH-Vollzug	Ermächtig- übertragung aus 2021	verfügbare Mittel abzgl. Ergebnis	Ermächtig- übertragung nach 2023
		EUR							
		1	2	3	4	5	6	7	8
1	Summe der Einzahlungen aus laufender Verwaltungstätigkeit (ohne außerordentliche zahlungswirksame Erträge aus Vermögensveräußerung)	160.756,07	187.500	31.275,66	-156.224,34	0,00	0	156.224,34	0
2	Summe der Auszahlungen aus laufender Verwaltungstätigkeit	-994,69	-1.700	-149,44	1.550,56	0,00	0	-1.550,56	0
3	Anteilliger Zahlungsmittelüberschuss/-bedarf aus laufender Verwaltungstätigkeit (Saldo aus Nummer 1 und 2)	159.761,38	185.800	31.126,22	-154.673,78	0,00	0	154.673,78	0
4	Einzahlungen aus Investitionszuwendungen	0,00	0	0,00	0,00	0,00	0	0,00	0
5	Einzahlungen aus Investitionsbeiträgen und ähnlichen Entgelten für Investitionstätigkeit	0,00	0	0,00	0,00	0,00	0	0,00	0
6	Einzahlungen aus der Veräußerung von Sachvermögen	0,00	0	0,00	0,00	0,00	0	0,00	0
7	Einzahlungen aus der Veräußerung von Finanzvermögen	0,00	0	0,00	0,00	0,00	0	0,00	0
8	Einzahlungen für sonstige Investitionstätigkeit	0,00	0	0,00	0,00	0,00	0	0,00	0
9	Summe der Einzahlungen aus Investitionstätigkeit (Summe aus Nummer 4 bis 8)	0,00	0	0,00	0,00	0,00	0	0,00	0
10	Auszahlungen für den Erwerb von Grundstücken und Gebäuden	0,00	0	0,00	0,00	0,00	0	0,00	0
11	Auszahlungen für Baumaßnahmen	0,00	0	0,00	0,00	0,00	0	0,00	0
12	Auszahlungen für den Erwerb von beweglichem Sachvermögen	0,00	0	0,00	0,00	0,00	0	0,00	0
13	Auszahlungen für den Erwerb von Finanzvermögen	0,00	0	0,00	0,00	0,00	0	0,00	0
14	Auszahlungen für Investitionsförderungsmaßnahmen	0,00	0	0,00	0,00	0,00	0	0,00	0
15	Auszahlungen für den Erwerb von immateriellen Vermögensgegenständen	0,00	0	0,00	0,00	0,00	0	0,00	0
16	Summe der Auszahlungen aus Investitionstätigkeit (Summe aus Nummer 10 bis 15)	0,00	0	0,00	0,00	0,00	0	0,00	0
17	Anteilliger Finanzierungsmittelüberschuss/-bedarf aus Investitionstätigkeit (Saldo aus Nummer 9 und 16)	0,00	0	0,00	0,00	0,00	0	0,00	0
18	Anteilliger Finanzierungsmittelüberschuss/-bedarf (Summe aus Nummer 3 und 17)	159.761,38	185.800	31.126,22	-154.673,78	0,00	0	154.673,78	0

Jahresabschluss NKHR 2022 der Gemeinde Allmendingen



Teilergebnisrechnung mit Planvergleich
Produktgruppe 5320 Gasversorgung - [THH 5]

Gemeinde Allmendingen

Nr.		Ergebnis 2021	Fortgeschr. Ansatz 2022	Ergebnis 2022	Vergleich Ergebnis/Ansatz (Sp.3 - 2)	Ergänz. Festlegungen im HH-Vollzug	Ermächtig.-übertragung aus 2021	verfügbare Mittel abzgl. Ergebnis	Ermächtig.-übertragung nach 2023
		EUR							
		1	2	3	4	5	6	7	8
1	Steuern und ähnliche Abgaben	0,00	0	0,00	0,00	0,00	0	0,00	0
2	Zuweisungen und Zuwendungen, Umlagen	0,00	0	0,00	0,00	0,00	0	0,00	0
3	Aufgelöste Investitionszuwendungen und -beiträge	0,00	0	0,00	0,00	0,00	0	0,00	0
4	Sonstige Transfererträge	0,00	0	0,00	0,00	0,00	0	0,00	0
5	Entgelte für öffentliche Leistungen oder Einrichtungen	0,00	0	0,00	0,00	0,00	0	0,00	0
6	Sonstige privatrechtliche Leistungsentgelte	0,00	0	0,00	0,00	0,00	0	0,00	0
7	Kostenerstattungen und Kostenumlagen	0,00	0	0,00	0,00	0,00	0	0,00	0
8	Zinsen und ähnliche Erträge	0,00	0	0,00	0,00	0,00	0	0,00	0
9	Aktivierte Eigenleistungen und Bestandveränderungen	0,00	0	0,00	0,00	0,00	0	0,00	0
10	Sonstige ordentliche Erträge	5.423,74	6.400	3.739,28	-2.660,72	0,00	0	2.660,72	0
11	Anteilige ordentliche Erträge (Summe aus Nummern 1 bis 10)	5.423,74	6.400	3.739,28	-2.660,72	0,00	0	2.660,72	0
12	Personalaufwendungen	0,00	0	0,00	0,00	0,00	0	0,00	0
13	Versorgungsaufwendungen	0,00	0	0,00	0,00	0,00	0	0,00	0
14	Aufwendungen für Sach- und Dienstleistungen	0,00	0	0,00	0,00	0,00	0	0,00	0
15	Abschreibungen	0,00	0	0,00	0,00	0,00	0	0,00	0
16	Zinsen und ähnliche Aufwendungen	0,00	0	0,00	0,00	0,00	0	0,00	0
17	Transferaufwendungen	0,00	0	0,00	0,00	0,00	0	0,00	0
18	Sonstige ordentliche Aufwendungen	0,00	0	0,00	0,00	0,00	0	0,00	0
19	Anteilige ordentliche Aufwendungen (Summe aus Nummern 12 bis 18)	0,00	0	0,00	0,00	0,00	0	0,00	0
20	Anteiliges ordentliches Ergebnis (Saldo aus Nummern 11 und 19)	5.423,74	6.400	3.739,28	-2.660,72	0,00	0	2.660,72	0
21	Erträge aus internen Leistungen	0,00	0	0,00	0,00	0,00	0	0,00	0
22	Aufwendungen für interne Leistungen	0,00	0	0,00	0,00	0,00	0	0,00	0
23	Kalkulatorische Kosten	0,00	0	0,00	0,00	0,00	0	0,00	0
24	Kalkulatorisches Ergebnis (Saldo aus Nummern 21 bis 23)	0,00	0	0,00	0,00	0,00	0	0,00	0
25	Nettoressourcenbedarf/-überschuss (Saldo der Nummern 20 und 24)	5.423,74	6.400	3.739,28	-2.660,72	0,00	0	2.660,72	0

Jahresabschluss NKHR 2022 der Gemeinde Allmendingen



**Teilfinanzrechnung mit Planvergleich
Produktgruppe 5320 Gasversorgung - [THH 5]**

Gemeinde Allmendingen

Nr.		Ergebnis 2021	Fortgeschr. Ansatz 2022	Ergebnis 2022	Vergleich Ergebnis/Ansatz (Sp.3 - 2)	Ergänz. Fest- legungen im HH-Vollzug	Ermächtig- übertragung aus 2021	verfügbare Mittel abzgl. Ergebnis	Ermächtig- übertragung nach 2023
		EUR							
		1	2	3	4	5	6	7	8
1	Summe der Einzahlungen aus laufender Verwaltungstätigkeit (ohne außerordentliche zahlungswirksame Erträge aus Vermögensveräußerung)	5.611,94	6.400	3.719,02	-2.680,98	0,00	0	2.680,98	0
2	Summe der Auszahlungen aus laufender Verwaltungstätigkeit	0,00	0	0,00	0,00	0,00	0	0,00	0
3	Anteilliger Zahlungsmittelüberschuss/-bedarf aus laufender Verwaltungstätigkeit (Saldo aus Nummer 1 und 2)	5.611,94	6.400	3.719,02	-2.680,98	0,00	0	2.680,98	0
4	Einzahlungen aus Investitionszuwendungen	0,00	0	0,00	0,00	0,00	0	0,00	0
5	Einzahlungen aus Investitionsbeiträgen und ähnlichen Entgelten für Investitionstätigkeit	0,00	0	0,00	0,00	0,00	0	0,00	0
6	Einzahlungen aus der Veräußerung von Sachvermögen	0,00	0	0,00	0,00	0,00	0	0,00	0
7	Einzahlungen aus der Veräußerung von Finanzvermögen	0,00	0	0,00	0,00	0,00	0	0,00	0
8	Einzahlungen für sonstige Investitionstätigkeit	0,00	0	0,00	0,00	0,00	0	0,00	0
9	Summe der Einzahlungen aus Investitionstätigkeit (Summe aus Nummer 4 bis 8)	0,00	0	0,00	0,00	0,00	0	0,00	0
10	Auszahlungen für den Erwerb von Grundstücken und Gebäuden	0,00	0	0,00	0,00	0,00	0	0,00	0
11	Auszahlungen für Baumaßnahmen	0,00	0	0,00	0,00	0,00	0	0,00	0
12	Auszahlungen für den Erwerb von beweglichem Sachvermögen	0,00	0	0,00	0,00	0,00	0	0,00	0
13	Auszahlungen für den Erwerb von Finanzvermögen	0,00	0	0,00	0,00	0,00	0	0,00	0
14	Auszahlungen für Investitionsförderungsmaßnahmen	0,00	0	0,00	0,00	0,00	0	0,00	0
15	Auszahlungen für den Erwerb von immateriellen Vermögensgegenständen	0,00	0	0,00	0,00	0,00	0	0,00	0
16	Summe der Auszahlungen aus Investitionstätigkeit (Summe aus Nummer 10 bis 15)	0,00	0	0,00	0,00	0,00	0	0,00	0
17	Anteilliger Finanzierungsmittelüberschuss/-bedarf aus Investitionstätigkeit (Saldo aus Nummer 9 und 16)	0,00	0	0,00	0,00	0,00	0	0,00	0
18	Anteilliger Finanzierungsmittelüberschuss/-bedarf (Summe aus Nummer 3 und 17)	5.611,94	6.400	3.719,02	-2.680,98	0,00	0	2.680,98	0

Jahresabschluss NKHR 2022 der Gemeinde Allmendingen



Teilergebnisrechnung mit Planvergleich
Produktgruppe 5360 Telekommunikationseinrichtungen - [THH 5]

Gemeinde Allmendingen

Nr.		Ergebnis 2021	Fortgeschr. Ansatz 2022	Ergebnis 2022	Vergleich Ergebnis/Ansatz (Sp.3 - 2)	Ergänz. Fest- legungen im HH-Vollzug	Ermächtig.- übertragung aus 2021	verfügbare Mittel abzgl. Ergebnis	Ermächtig.- übertragung nach 2023
		EUR							
		1	2	3	4	5	6	7	8
1	Steuern und ähnliche Abgaben	0,00	0	0,00	0,00	0,00	0	0,00	0
2	Zuweisungen und Zuwendungen, Umlagen	0,00	0	0,00	0,00	0,00	0	0,00	0
3	Aufgelöste Investitionszuwendungen und -beiträge	27.475,06	0	27.475,06	27.475,06	0,00	0	-27.475,06	0
4	Sonstige Transfererträge	0,00	0	0,00	0,00	0,00	0	0,00	0
5	Entgelte für öffentliche Leistungen oder Einrichtungen	0,00	0	0,00	0,00	0,00	0	0,00	0
6	Sonstige privatrechtliche Leistungsentgelte	0,00	0	0,00	0,00	0,00	0	0,00	0
7	Kostenerstattungen und Kostenumlagen	0,00	0	0,00	0,00	0,00	0	0,00	0
8	Zinsen und ähnliche Erträge	0,00	0	0,00	0,00	0,00	0	0,00	0
9	Aktivierete Eigenleistungen und Bestandveränderungen	0,00	0	0,00	0,00	0,00	0	0,00	0
10	Sonstige ordentliche Erträge	0,00	0	0,00	0,00	0,00	0	0,00	0
11	Anteilige ordentliche Erträge (Summe aus Nummern 1 bis 10)	27.475,06	0	27.475,06	27.475,06	0,00	0	-27.475,06	0
12	Personalaufwendungen	0,00	0	0,00	0,00	0,00	0	0,00	0
13	Versorgungsaufwendungen	0,00	0	0,00	0,00	0,00	0	0,00	0
14	Aufwendungen für Sach- und Dienstleistungen	0,00	0	0,00	0,00	0,00	0	0,00	0
15	Abschreibungen	-54.662,58	0	-54.662,57	-54.662,57	0,00	0	54.662,57	0
16	Zinsen und ähnliche Aufwendungen	0,00	0	0,00	0,00	0,00	0	0,00	0
17	Transferaufwendungen	0,00	0	0,00	0,00	0,00	0	0,00	0
18	Sonstige ordentliche Aufwendungen	0,00	0	0,00	0,00	0,00	0	0,00	0
19	Anteilige ordentliche Aufwendungen (Summe aus Nummern 12 bis 18)	-54.662,58	0	-54.662,57	-54.662,57	0,00	0	54.662,57	0
20	Anteiliges ordentliches Ergebnis (Saldo aus Nummern 11 und 19)	-27.187,52	0	-27.187,51	-27.187,51	0,00	0	27.187,51	0
21	Erträge aus internen Leistungen	0,00	0	0,00	0,00	0,00	0	0,00	0
22	Aufwendungen für interne Leistungen	0,00	0	0,00	0,00	0,00	0	0,00	0
23	Kalkulatorische Kosten	0,00	0	0,00	0,00	0,00	0	0,00	0
24	Kalkulatorisches Ergebnis (Saldo aus Nummern 21 bis 23)	0,00	0	0,00	0,00	0,00	0	0,00	0
25	Nettoressourcenbedarf/-überschuss (Saldo der Nummern 20 und 24)	-27.187,52	0	-27.187,51	-27.187,51	0,00	0	27.187,51	0

Jahresabschluss NKHR 2022 der Gemeinde Allmendingen



Teilfinanzrechnung mit Planvergleich
Produktgruppe 5360 Telekommunikationseinrichtungen - [THH 5]

Gemeinde Allmendingen

Nr.		Ergebnis 2021	Fortgeschr. Ansatz 2022	Ergebnis 2022	Vergleich Ergebnis/Ansatz (Sp.3 - 2)	Ergänz. Fest- legungen im HH-Vollzug	Ermächtig- übertragung aus 2021	verfügbare Mittel abzgl. Ergebnis	Ermächtig- übertragung nach 2023
		EUR							
		1	2	3	4	5	6	7	8
1	Summe der Einzahlungen aus laufender Verwaltungstätigkeit (ohne außerordentliche zahlungswirksame Erträge aus Vermögensveräußerung)	0,00	0	0,00	0,00	0,00	0	0,00	0
2	Summe der Auszahlungen aus laufender Verwaltungstätigkeit	0,00	0	0,00	0,00	0,00	0	0,00	0
3	Anteilliger Zahlungsmittelüberschuss/-bedarf aus laufender Verwaltungstätigkeit (Saldo aus Nummer 1 und 2)	0,00	0	0,00	0,00	0,00	0	0,00	0
4	Einzahlungen aus Investitionszuwendungen	0,00	0	0,00	0,00	0,00	0	0,00	0
5	Einzahlungen aus Investitionsbeiträgen und ähnlichen Entgelten für Investitionstätigkeit	0,00	0	0,00	0,00	0,00	0	0,00	0
6	Einzahlungen aus der Veräußerung von Sachvermögen	0,00	0	0,00	0,00	0,00	0	0,00	0
7	Einzahlungen aus der Veräußerung von Finanzvermögen	0,00	0	0,00	0,00	0,00	0	0,00	0
8	Einzahlungen für sonstige Investitionstätigkeit	0,00	0	0,00	0,00	0,00	0	0,00	0
9	Summe der Einzahlungen aus Investitionstätigkeit (Summe aus Nummer 4 bis 8)	0,00	0	0,00	0,00	0,00	0	0,00	0
10	Auszahlungen für den Erwerb von Grundstücken und Gebäuden	0,00	0	0,00	0,00	0,00	0	0,00	0
11	Auszahlungen für Baumaßnahmen	0,00	0	0,00	0,00	0,00	0	0,00	0
12	Auszahlungen für den Erwerb von beweglichem Sachvermögen	0,00	0	0,00	0,00	0,00	0	0,00	0
13	Auszahlungen für den Erwerb von Finanzvermögen	0,00	0	0,00	0,00	0,00	0	0,00	0
14	Auszahlungen für Investitionsförderungsmaßnahmen	0,00	0	0,00	0,00	0,00	0	0,00	0
15	Auszahlungen für den Erwerb von immateriellen Vermögensgegenständen	0,00	0	0,00	0,00	0,00	0	0,00	0
16	Summe der Auszahlungen aus Investitionstätigkeit (Summe aus Nummer 10 bis 15)	0,00	0	0,00	0,00	0,00	0	0,00	0
17	Anteilliger Finanzierungsmittelüberschuss/-bedarf aus Investitionstätigkeit (Saldo aus Nummer 9 und 16)	0,00	0	0,00	0,00	0,00	0	0,00	0
18	Anteilliger Finanzierungsmittelüberschuss/-bedarf (Summe aus Nummer 3 und 17)	0,00	0	0,00	0,00	0,00	0	0,00	0

Jahresabschluss NKHR 2022 der Gemeinde Allmendingen



Teilergebnisrechnung mit Planvergleich
Produktgruppe 5370 Abfallwirtschaft - [THH 5]

Gemeinde Allmendingen

Nr.		Ergebnis 2021	Fortgeschr. Ansatz 2022	Ergebnis 2022	Vergleich Ergebnis/Ansatz (Sp.3 - 2)	Ergänz. Festlegungen im HH-Vollzug	Ermächtig.-übertragung aus 2021	verfügbare Mittel abzgl. Ergebnis	Ermächtig.-übertragung nach 2023
		EUR							
		1	2	3	4	5	6	7	8
1	Steuern und ähnliche Abgaben	0,00	0	0,00	0,00	0,00	0	0,00	0
2	Zuweisungen und Zuwendungen, Umlagen	36.315,65	30.000	30.515,89	515,89	0,00	0	-515,89	0
3	Aufgelöste Investitionszuwendungen und -beiträge	0,00	0	0,00	0,00	0,00	0	0,00	0
4	Sonstige Transfererträge	0,00	0	0,00	0,00	0,00	0	0,00	0
5	Entgelte für öffentliche Leistungen oder Einrichtungen	270.054,08	265.000	268.965,14	3.965,14	0,00	0	-3.965,14	0
6	Sonstige privatrechtliche Leistungsentgelte	0,00	0	0,00	0,00	0,00	0	0,00	0
7	Kostenerstattungen und Kostenumlagen	7.563,74	7.500	17.177,82	9.677,82	0,00	0	-9.677,82	0
8	Zinsen und ähnliche Erträge	0,00	0	0,00	0,00	0,00	0	0,00	0
9	Aktivierete Eigenleistungen und Bestandveränderungen	0,00	0	0,00	0,00	0,00	0	0,00	0
10	Sonstige ordentliche Erträge	0,00	0	0,00	0,00	0,00	0	0,00	0
11	Anteilige ordentliche Erträge (Summe aus Nummern 1 bis 10)	313.933,47	302.500	316.658,85	14.158,85	0,00	0	-14.158,85	0
12	Personalaufwendungen	-19.145,58	-20.500	-13.947,89	6.552,11	0,00	0	-6.552,11	0
13	Versorgungsaufwendungen	0,00	0	0,00	0,00	0,00	0	0,00	0
14	Aufwendungen für Sach- und Dienstleistungen	-156.692,14	-135.600	-197.370,72	-61.770,72	0,00	0	61.770,72	0
15	Abschreibungen	-974,96	-150	-757,44	-607,44	0,00	0	607,44	0
16	Zinsen und ähnliche Aufwendungen	0,00	0	0,00	0,00	0,00	0	0,00	0
17	Transferaufwendungen	-146.896,25	-145.000	-114.559,80	30.440,20	0,00	0	-30.440,20	0
18	Sonstige ordentliche Aufwendungen	-2.670,62	-2.500	-348,25	2.151,75	0,00	0	-2.151,75	0
19	Anteilige ordentliche Aufwendungen (Summe aus Nummern 12 bis 18)	-326.379,55	-303.750	-326.984,10	-23.234,10	0,00	0	23.234,10	0
20	Anteiliges ordentliches Ergebnis (Saldo aus Nummern 11 und 19)	-12.446,08	-1.250	-10.325,25	-9.075,25	0,00	0	9.075,25	0
21	Erträge aus internen Leistungen	0,00	0	0,00	0,00	0,00	0	0,00	0
22	Aufwendungen für interne Leistungen	-38.398,40	-45.000	-38.450,29	6.549,71	0,00	0	-6.549,71	0
23	Kalkulatorische Kosten	0,00	-1.000	-148,24	851,76	0,00	0	-851,76	0
24	Kalkulatorisches Ergebnis (Saldo aus Nummern 21 bis 23)	-38.398,40	-46.000	-38.598,53	7.401,47	0,00	0	-7.401,47	0
25	Nettoressourcenbedarf/-überschuss (Saldo der Nummern 20 und 24)	-50.844,48	-47.250	-48.923,78	-1.673,78	0,00	0	1.673,78	0

Jahresabschluss NKHR 2022 der Gemeinde Allmendingen



Teilfinanzrechnung mit Planvergleich
Produktgruppe 5370 Abfallwirtschaft - [THH 5]

Gemeinde Allmendingen

Nr.		Ergebnis 2021	Fortgeschr. Ansatz 2022	Ergebnis 2022	Vergleich Ergebnis/Ansatz (Sp.3 - 2)	Ergänz. Fest- legungen im HH-Vollzug	Ermächtig- übertragung aus 2021	verfügbare Mittel abzgl. Ergebnis	Ermächtig- übertragung nach 2023
EUR									
		1	2	3	4	5	6	7	8
1	Summe der Einzahlungen aus laufender Verwaltungstätigkeit (ohne außerordentliche zahlungswirksame Erträge aus Vermögensveräußerung)	305.585,21	302.500	296.594,36	-5.905,64	0,00	0	5.905,64	0
2	Summe der Auszahlungen aus laufender Verwaltungstätigkeit	-278.439,84	-303.600	-289.729,92	13.870,08	0,00	0	-13.870,08	0
3	Anteilliger Zahlungsmittelüberschuss/-bedarf aus laufender Verwaltungstätigkeit (Saldo aus Nummer 1 und 2)	27.145,37	-1.100	6.864,44	7.964,44	0,00	0	-7.964,44	0
4	Einzahlungen aus Investitionszuwendungen	0,00	0	0,00	0,00	0,00	0	0,00	0
5	Einzahlungen aus Investitionsbeiträgen und ähnlichen Entgelten für Investitionstätigkeit	0,00	0	0,00	0,00	0,00	0	0,00	0
6	Einzahlungen aus der Veräußerung von Sachvermögen	0,00	0	0,00	0,00	0,00	0	0,00	0
7	Einzahlungen aus der Veräußerung von Finanzvermögen	0,00	0	0,00	0,00	0,00	0	0,00	0
8	Einzahlungen für sonstige Investitionstätigkeit	0,00	0	0,00	0,00	0,00	0	0,00	0
9	Summe der Einzahlungen aus Investitionstätigkeit (Summe aus Nummer 4 bis 8)	0,00	0	0,00	0,00	0,00	0	0,00	0
10	Auszahlungen für den Erwerb von Grundstücken und Gebäuden	0,00	0	0,00	0,00	0,00	0	0,00	0
11	Auszahlungen für Baumaßnahmen	0,00	0	0,00	0,00	0,00	0	0,00	0
12	Auszahlungen für den Erwerb von beweglichem Sachvermögen	0,00	0	0,00	0,00	0,00	0	0,00	0
13	Auszahlungen für den Erwerb von Finanzvermögen	0,00	0	0,00	0,00	0,00	0	0,00	0
14	Auszahlungen für Investitionsförderungsmaßnahmen	0,00	0	0,00	0,00	0,00	0	0,00	0
15	Auszahlungen für den Erwerb von immateriellen Vermögensgegenständen	0,00	0	0,00	0,00	0,00	0	0,00	0
16	Summe der Auszahlungen aus Investitionstätigkeit (Summe aus Nummer 10 bis 15)	0,00	0	0,00	0,00	0,00	0	0,00	0
17	Anteilliger Finanzierungsmittelüberschuss/-bedarf aus Investitionstätigkeit (Saldo aus Nummer 9 und 16)	0,00	0	0,00	0,00	0,00	0	0,00	0
18	Anteilliger Finanzierungsmittelüberschuss/-bedarf (Summe aus Nummer 3 und 17)	27.145,37	-1.100	6.864,44	7.964,44	0,00	0	-7.964,44	0

Jahresabschluss NKHR 2022 der Gemeinde Allmendingen



Teilergebnisrechnung mit Planvergleich
Produktgruppe 5380 Abwasserbeseitigung - [THH 5]

Gemeinde Allmendingen

Nr.		Ergebnis 2021	Fortgeschr. Ansatz 2022	Ergebnis 2022	Vergleich Ergebnis/Ansatz (Sp.3 - 2)	Ergänz. Festlegungen im HH-Vollzug	Ermächtig.-übertragung aus 2021	verfügbare Mittel abzgl. Ergebnis	Ermächtig.-übertragung nach 2023
		EUR							
		1	2	3	4	5	6	7	8
1	Steuern und ähnliche Abgaben	0,00	0	0,00	0,00	0,00	0	0,00	0
2	Zuweisungen und Zuwendungen, Umlagen	0,00	0	0,00	0,00	0,00	0	0,00	0
3	Aufgelöste Investitionszuwendungen und -beiträge	91.742,13	58.700	89.804,63	31.104,63	0,00	0	-31.104,63	0
4	Sonstige Transfererträge	0,00	0	0,00	0,00	0,00	0	0,00	0
5	Entgelte für öffentliche Leistungen oder Einrichtungen	488.587,80	487.600	480.546,18	-7.053,82	0,00	0	7.053,82	0
6	Sonstige privatrechtliche Leistungsentgelte	8.339,92	0	6.838,13	6.838,13	0,00	0	-6.838,13	0
7	Kostenerstattungen und Kostenumlagen	0,00	0	0,00	0,00	0,00	0	0,00	0
8	Zinsen und ähnliche Erträge	0,00	0	0,00	0,00	0,00	0	0,00	0
9	Aktivierete Eigenleistungen und Bestandveränderungen	0,00	0	0,00	0,00	0,00	0	0,00	0
10	Sonstige ordentliche Erträge	1.740,57	0	246,72	246,72	0,00	0	-246,72	0
11	Anteilige ordentliche Erträge (Summe aus Nummern 1 bis 10)	590.410,42	546.300	577.435,66	31.135,66	0,00	0	-31.135,66	0
12	Personalaufwendungen	-3.604,50	0	-3.712,50	-3.712,50	0,00	0	3.712,50	0
13	Versorgungsaufwendungen	0,00	0	0,00	0,00	0,00	0	0,00	0
14	Aufwendungen für Sach- und Dienstleistungen	-87.675,81	-116.500	-78.674,49	37.825,51	0,00	0	-37.825,51	0
15	Abschreibungen	-219.005,63	-215.000	-226.094,90	-11.094,90	0,00	0	11.094,90	0
16	Zinsen und ähnliche Aufwendungen	0,00	0	0,00	0,00	0,00	0	0,00	0
17	Transferaufwendungen	0,00	0	0,00	0,00	0,00	0	0,00	0
18	Sonstige ordentliche Aufwendungen	-229.813,58	-168.100	-162.918,18	5.181,82	0,00	0	-5.181,82	0
19	Anteilige ordentliche Aufwendungen (Summe aus Nummern 12 bis 18)	-540.099,52	-499.600	-471.400,07	28.199,93	0,00	0	-28.199,93	0
20	Anteiliges ordentliches Ergebnis (Saldo aus Nummern 11 und 19)	50.310,90	46.700	106.035,59	59.335,59	0,00	0	-59.335,59	0
21	Erträge aus internen Leistungen	86.911,12	77.000	88.995,55	11.995,55	0,00	0	-11.995,55	0
22	Aufwendungen für interne Leistungen	-83.457,15	-83.900	-93.548,12	-9.648,12	0,00	0	9.648,12	0
23	Kalkulatorische Kosten	-78.646,84	-83.550	-72.044,39	11.505,61	0,00	0	-11.505,61	0
24	Kalkulatorisches Ergebnis (Saldo aus Nummern 21 bis 23)	-75.192,87	-90.450	-76.596,96	13.853,04	0,00	0	-13.853,04	0
25	Nettoressourcenbedarf/-überschuss (Saldo der Nummern 20 und 24)	-24.881,97	-43.750	29.438,63	73.188,63	0,00	0	-73.188,63	0

Jahresabschluss NKHR 2022 der Gemeinde Allmendingen



Teilfinanzrechnung mit Planvergleich
Produktgruppe 5380 Abwasserbeseitigung - [THH 5]

Gemeinde Allmendingen

Nr.		Ergebnis 2021	Fortgeschr. Ansatz 2022	Ergebnis 2022	Vergleich Ergebnis/Ansatz (Sp.3 - 2)	Ergänz. Festlegungen im HH-Vollzug	Ermächtig.-übertragung aus 2021	verfügbare Mittel abzgl. Ergebnis	Ermächtig.-übertragung nach 2023
EUR									
		1	2	3	4	5	6	7	8
1	Summe der Einzahlungen aus laufender Verwaltungstätigkeit (ohne außerordentliche zahlungswirksame Erträge aus Vermögensveräußerung)	533.922,58	487.600	421.244,08	-66.355,92	0,00	0	66.355,92	0
2	Summe der Auszahlungen aus laufender Verwaltungstätigkeit	-261.854,09	-284.600	-281.591,02	3.008,98	0,00	0	-3.008,98	0
3	Anteiliger Zahlungsmittelüberschuss/-bedarf aus laufender Verwaltungstätigkeit (Saldo aus Nummer 1 und 2)	272.068,49	203.000	139.653,06	-63.346,94	0,00	0	63.346,94	0
4	Einzahlungen aus Investitionszuwendungen	0,00	0	0,00	0,00	0,00	0	0,00	0
5	Einzahlungen aus Investitionsbeiträgen und ähnlichen Entgelten für Investitionstätigkeit	104.193,42	190.100	116.552,62	-73.547,38	0,00	0	73.547,38	0
6	Einzahlungen aus der Veräußerung von Sachvermögen	0,00	0	0,00	0,00	0,00	0	0,00	0
7	Einzahlungen aus der Veräußerung von Finanzvermögen	0,00	0	0,00	0,00	0,00	0	0,00	0
8	Einzahlungen für sonstige Investitionstätigkeit	0,00	0	0,00	0,00	0,00	0	0,00	0
9	Summe der Einzahlungen aus Investitionstätigkeit (Summe aus Nummer 4 bis 8)	104.193,42	190.100	116.552,62	-73.547,38	0,00	0	73.547,38	0
10	Auszahlungen für den Erwerb von Grundstücken und Gebäuden	0,00	0	0,00	0,00	0,00	0	0,00	0
11	Auszahlungen für Baumaßnahmen	-462.903,77	-868.500	-553.879,92	314.620,08	0,00	0	-314.620,08	0
12	Auszahlungen für den Erwerb von beweglichem Sachvermögen	-7.301,00	-13.000	-9.411,48	3.588,52	0,00	0	-3.588,52	0
13	Auszahlungen für den Erwerb von Finanzvermögen	0,00	0	0,00	0,00	0,00	0	0,00	0
14	Auszahlungen für Investitionsförderungsmaßnahmen	-180.507,03	-15.000	-36.845,73	-21.845,73	0,00	0	21.845,73	0
15	Auszahlungen für den Erwerb von immateriellen Vermögensgegenständen	0,00	0	0,00	0,00	0,00	0	0,00	0
16	Summe der Auszahlungen aus Investitionstätigkeit (Summe aus Nummer 10 bis 15)	-650.711,80	-896.500	-600.137,13	296.362,87	0,00	0	-296.362,87	0
17	Anteiliger Finanzierungsmittelüberschuss/-bedarf aus Investitionstätigkeit (Saldo aus Nummer 9 und 16)	-546.518,38	-706.400	-483.584,51	222.815,49	0,00	0	-222.815,49	0
18	Anteiliger Finanzierungsmittelüberschuss/-bedarf (Summe aus Nummer 3 und 17)	-274.449,89	-503.400	-343.931,45	159.468,55	0,00	0	-159.468,55	0

Jahresabschluss NKHR 2022 der Gemeinde Allmendingen



Finanzrechnung der Investitionsmaßnahmen
Produktgruppe 5380 Abwasserbeseitigung - [THH 5]

Gemeinde Allmendingen

Investition 7-5380-005 Investitionskostenanteil Kläranlage Ehingen

Nr.		Ergebnis 2021	Fortgeschr. Ansatz 2022	Ergebnis 2022	Vergleich Ergebnis/Ansatz (Sp.3 - 2)	Ergänz. Festlegungen im HH-Vollzug	Ermächtig.-übertragung aus 2021	verfügbare Mittel abzgl. Ergebnis	Ermächtig.-übertragung nach 2023
EUR									
		1	2	3	4	5	6	7	8
11	Auszahlungen für Investitionsförderungsmaßnahmen	-180.507,03	-15.000	-36.845,73	-21.845,73	0,00	0	21.845,73	0
13	Summe der Auszahlungen aus Investitionstätigkeit (Summe aus Nummer 7 bis 12)	-180.507,03	-15.000	-36.845,73	-21.845,73	0,00	0	21.845,73	0
14	Saldo aus Investitionstätigkeit (Saldo aus Nummer 6 und 13)	-180.507,03	-15.000	-36.845,73	-21.845,73	0,00	0	21.845,73	0
16	Gesamtkosten der Maßnahme (Summe aus Nummer 13 und 15)	-180.507,03	-15.000	-36.845,73	-21.845,73	0,00	0	21.845,73	0

Investition 7-5380-006 Regen- u. Schmutzwasserkanal OD Schwörzkirch

Nr.		Ergebnis 2021	Fortgeschr. Ansatz 2022	Ergebnis 2022	Vergleich Ergebnis/Ansatz (Sp.3 - 2)	Ergänz. Festlegungen im HH-Vollzug	Ermächtig.-übertragung aus 2021	verfügbare Mittel abzgl. Ergebnis	Ermächtig.-übertragung nach 2023
EUR									
		1	2	3	4	5	6	7	8
8	Auszahlungen für Baumaßnahmen	-445.217,07	-562.000	-206.032,24	355.967,76	0,00	0	-355.967,76	0
13	Summe der Auszahlungen aus Investitionstätigkeit (Summe aus Nummer 7 bis 12)	-445.217,07	-562.000	-206.032,24	355.967,76	0,00	0	-355.967,76	0
14	Saldo aus Investitionstätigkeit (Saldo aus Nummer 6 und 13)	-445.217,07	-562.000	-206.032,24	355.967,76	0,00	0	-355.967,76	0
16	Gesamtkosten der Maßnahme (Summe aus Nummer 13 und 15)	-445.217,07	-562.000	-206.032,24	355.967,76	0,00	0	-355.967,76	0

Investition 7-5380-013 Kanalbeiträge Niederhofen

Nr.		Ergebnis 2021	Fortgeschr. Ansatz 2022	Ergebnis 2022	Vergleich Ergebnis/Ansatz (Sp.3 - 2)	Ergänz. Festlegungen im HH-Vollzug	Ermächtig.-übertragung aus 2021	verfügbare Mittel abzgl. Ergebnis	Ermächtig.-übertragung nach 2023
EUR									
		1	2	3	4	5	6	7	8
2	Einzahlungen a. Investitionsbeiträgen u. ähnl. Entgelten f. Investitionstätigk.	0,00	5.000	4.095,75	-904,25	0,00	0	904,25	0
6	Summe der Einzahlungen aus Investitionstätigkeit (Summe aus Nummer 1 bis 5)	0,00	5.000	4.095,75	-904,25	0,00	0	904,25	0
14	Saldo aus Investitionstätigkeit (Saldo aus Nummer 6 und 13)	0,00	5.000	4.095,75	-904,25	0,00	0	904,25	0

Investition 7-5380-014 Klärbeiträge Allmendingen

Nr.		Ergebnis 2021	Fortgeschr. Ansatz 2022	Ergebnis 2022	Vergleich Ergebnis/Ansatz (Sp.3 - 2)	Ergänz. Festlegungen im HH-Vollzug	Ermächtig.-übertragung aus 2021	verfügbare Mittel abzgl. Ergebnis	Ermächtig.-übertragung nach 2023
EUR									
		1	2	3	4	5	6	7	8
2	Einzahlungen a. Investitionsbeiträgen u. ähnl. Entgelten f. Investitionstätigk.	1.975,63	0	0,00	0,00	0,00	0	0,00	0
6	Summe der Einzahlungen aus Investitionstätigkeit (Summe aus Nummer 1 bis 5)	1.975,63	0	0,00	0,00	0,00	0	0,00	0
14	Saldo aus Investitionstätigkeit (Saldo aus Nummer 6 und 13)	1.975,63	0	0,00	0,00	0,00	0	0,00	0

Investition 7-5380-016 Klärbeiträge Niederhofen

Nr.		Ergebnis 2021	Fortgeschr. Ansatz 2022	Ergebnis 2022	Vergleich Ergebnis/Ansatz (Sp.3 - 2)	Ergänz. Festlegungen im HH-Vollzug	Ermächtig.-übertragung aus 2021	verfügbare Mittel abzgl. Ergebnis	Ermächtig.-übertragung nach 2023
EUR									
		1	2	3	4	5	6	7	8
2	Einzahlungen a. Investitionsbeiträgen u. ähnl. Entgelten f. Investitionstätigk.	0,00	2.100	1.714,50	-385,50	0,00	0	385,50	0
6	Summe der Einzahlungen aus Investitionstätigkeit (Summe aus Nummer 1 bis 5)	0,00	2.100	1.714,50	-385,50	0,00	0	385,50	0

Jahresabschluss NKHR 2022 der Gemeinde Allmendingen



Finanzrechnung der Investitionsmaßnahmen
Produktgruppe 5380 Abwasserbeseitigung - [THH 5]

Gemeinde Allmendingen

Nr.		Ergebnis 2021	Fortgeschr. Ansatz 2022	Ergebnis 2022	Vergleich Ergebnis/Ansatz (Sp.3 - 2)	Ergänz. Festlegungen im HH-Vollzug	Ermächtig.-übertragung aus 2021	verfügbare Mittel abzgl. Ergebnis	Ermächtig.-übertragung nach 2023
EUR									
		1	2	3	4	5	6	7	8
14	Saldo aus Investitionstätigkeit (Saldo aus Nummer 6 und 13)	0,00	2.100	1.714,50	-385,50	0,00	0	385,50	0

Investition 7-5380-020 RW/SW, Hausanschl.(Gemeindeanteil)N BG An der Weide

Nr.		Ergebnis 2021	Fortgeschr. Ansatz 2022	Ergebnis 2022	Vergleich Ergebnis/Ansatz (Sp.3 - 2)	Ergänz. Festlegungen im HH-Vollzug	Ermächtig.-übertragung aus 2021	verfügbare Mittel abzgl. Ergebnis	Ermächtig.-übertragung nach 2023
EUR									
		1	2	3	4	5	6	7	8
8	Auszahlungen für Baumaßnahmen	-1.675,77	0	0,00	0,00	0,00	0	0,00	0
13	Summe der Auszahlungen aus Investitionstätigkeit (Summe aus Nummer 7 bis 12)	-1.675,77	0	0,00	0,00	0,00	0	0,00	0
14	Saldo aus Investitionstätigkeit (Saldo aus Nummer 6 und 13)	-1.675,77	0	0,00	0,00	0,00	0	0,00	0
16	Gesamtkosten der Maßnahme (Summe aus Nummer 13 und 15)	-1.675,77	0	0,00	0,00	0,00	0	0,00	0

Investition 7-5380-022 Austausch SPS - Regenklärbecken Riedacker

Nr.		Ergebnis 2021	Fortgeschr. Ansatz 2022	Ergebnis 2022	Vergleich Ergebnis/Ansatz (Sp.3 - 2)	Ergänz. Festlegungen im HH-Vollzug	Ermächtig.-übertragung aus 2021	verfügbare Mittel abzgl. Ergebnis	Ermächtig.-übertragung nach 2023
EUR									
		1	2	3	4	5	6	7	8
9	Auszahlungen für den Erwerb von beweglichem Sachvermögen	-3.650,50	-4.000	-4.705,74	-705,74	0,00	0	705,74	0
13	Summe der Auszahlungen aus Investitionstätigkeit (Summe aus Nummer 7 bis 12)	-3.650,50	-4.000	-4.705,74	-705,74	0,00	0	705,74	0
14	Saldo aus Investitionstätigkeit (Saldo aus Nummer 6 und 13)	-3.650,50	-4.000	-4.705,74	-705,74	0,00	0	705,74	0
16	Gesamtkosten der Maßnahme (Summe aus Nummer 13 und 15)	-3.650,50	-4.000	-4.705,74	-705,74	0,00	0	705,74	0

Investition 7-5380-023 Austausch SPS - Abwasserpumpwerk Ried

Nr.		Ergebnis 2021	Fortgeschr. Ansatz 2022	Ergebnis 2022	Vergleich Ergebnis/Ansatz (Sp.3 - 2)	Ergänz. Festlegungen im HH-Vollzug	Ermächtig.-übertragung aus 2021	verfügbare Mittel abzgl. Ergebnis	Ermächtig.-übertragung nach 2023
EUR									
		1	2	3	4	5	6	7	8
9	Auszahlungen für den Erwerb von beweglichem Sachvermögen	-3.650,50	-4.000	-4.705,74	-705,74	0,00	0	705,74	0
13	Summe der Auszahlungen aus Investitionstätigkeit (Summe aus Nummer 7 bis 12)	-3.650,50	-4.000	-4.705,74	-705,74	0,00	0	705,74	0
14	Saldo aus Investitionstätigkeit (Saldo aus Nummer 6 und 13)	-3.650,50	-4.000	-4.705,74	-705,74	0,00	0	705,74	0
16	Gesamtkosten der Maßnahme (Summe aus Nummer 13 und 15)	-3.650,50	-4.000	-4.705,74	-705,74	0,00	0	705,74	0

Investition 7-5380-024 Regenwasser- und Schmutzwasskanal N BG An der Weide

Nr.		Ergebnis 2021	Fortgeschr. Ansatz 2022	Ergebnis 2022	Vergleich Ergebnis/Ansatz (Sp.3 - 2)	Ergänz. Festlegungen im HH-Vollzug	Ermächtig.-übertragung aus 2021	verfügbare Mittel abzgl. Ergebnis	Ermächtig.-übertragung nach 2023
EUR									
		1	2	3	4	5	6	7	8
8	Auszahlungen für Baumaßnahmen	-1.857,11	0	0,00	0,00	0,00	0	0,00	0
13	Summe der Auszahlungen aus Investitionstätigkeit (Summe aus Nummer 7 bis 12)	-1.857,11	0	0,00	0,00	0,00	0	0,00	0
14	Saldo aus Investitionstätigkeit (Saldo aus Nummer 6 und 13)	-1.857,11	0	0,00	0,00	0,00	0	0,00	0
16	Gesamtkosten der Maßnahme (Summe aus Nummer 13 und 15)	-1.857,11	0	0,00	0,00	0,00	0	0,00	0

Jahresabschluss NKHR 2022 der Gemeinde Allmendingen



Finanzrechnung der Investitionsmaßnahmen
Produktgruppe 5380 Abwasserbeseitigung - [THH 5]

Gemeinde Allmendingen

Investition 7-5380-026 Hausanschlüsse (privat), NBG An der Weide, Allmen.

Nr.		Ergebnis 2021	Fortgeschr. Ansatz 2022	Ergebnis 2022	Vergleich Ergebnis/Ansatz (Sp.3 - 2)	Ergänz. Festlegungen im HH-Vollzug	Ermächtig.-übertragung aus 2021	verfügbare Mittel abzgl. Ergebnis	Ermächtig.-übertragung nach 2023
EUR									
		1	2	3	4	5	6	7	8
2	Einzahlungen a. Investitionsbeiträgen u. ähnl. Entgelten f. Investitionstätigk.	0,00	9.000	45.447,97	36.447,97	0,00	0	-36.447,97	0
6	Summe der Einzahlungen aus Investitionstätigkeit (Summe aus Nummer 1 bis 5)	0,00	9.000	45.447,97	36.447,97	0,00	0	-36.447,97	0
8	Auszahlungen für Baumaßnahmen	-13.074,30	0	0,00	0,00	0,00	0	0,00	0
13	Summe der Auszahlungen aus Investitionstätigkeit (Summe aus Nummer 7 bis 12)	-13.074,30	0	0,00	0,00	0,00	0	0,00	0
14	Saldo aus Investitionstätigkeit (Saldo aus Nummer 6 und 13)	-13.074,30	9.000	45.447,97	36.447,97	0,00	0	-36.447,97	0
16	Gesamtkosten der Maßnahme (Summe aus Nummer 13 und 15)	-13.074,30	0	0,00	0,00	0,00	0	0,00	0

Investition 7-5380-027 Regen- u. Schmutzwasserkanal GE Winkeläcker Grötz.

Nr.		Ergebnis 2021	Fortgeschr. Ansatz 2022	Ergebnis 2022	Vergleich Ergebnis/Ansatz (Sp.3 - 2)	Ergänz. Festlegungen im HH-Vollzug	Ermächtig.-übertragung aus 2021	verfügbare Mittel abzgl. Ergebnis	Ermächtig.-übertragung nach 2023
EUR									
		1	2	3	4	5	6	7	8
2	Einzahlungen a. Investitionsbeiträgen u. ähnl. Entgelten f. Investitionstätigk.	0,00	67.200	65.294,40	-1.905,60	0,00	0	1.905,60	0
6	Summe der Einzahlungen aus Investitionstätigkeit (Summe aus Nummer 1 bis 5)	0,00	67.200	65.294,40	-1.905,60	0,00	0	1.905,60	0
8	Auszahlungen für Baumaßnahmen	-1.079,52	-99.000	-135.428,96	-36.428,96	0,00	0	36.428,96	0
13	Summe der Auszahlungen aus Investitionstätigkeit (Summe aus Nummer 7 bis 12)	-1.079,52	-99.000	-135.428,96	-36.428,96	0,00	0	36.428,96	0
14	Saldo aus Investitionstätigkeit (Saldo aus Nummer 6 und 13)	-1.079,52	-31.800	-70.134,56	-38.334,56	0,00	0	38.334,56	0
16	Gesamtkosten der Maßnahme (Summe aus Nummer 13 und 15)	-1.079,52	-99.000	-135.428,96	-36.428,96	0,00	0	36.428,96	0

Investition 7-5380-029 Hausanschlüsse GE Winkeläcker Grötzingen

Nr.		Ergebnis 2021	Fortgeschr. Ansatz 2022	Ergebnis 2022	Vergleich Ergebnis/Ansatz (Sp.3 - 2)	Ergänz. Festlegungen im HH-Vollzug	Ermächtig.-übertragung aus 2021	verfügbare Mittel abzgl. Ergebnis	Ermächtig.-übertragung nach 2023
EUR									
		1	2	3	4	5	6	7	8
8	Auszahlungen für Baumaßnahmen	0,00	-17.000	-22.000,00	-5.000,00	0,00	0	5.000,00	0
13	Summe der Auszahlungen aus Investitionstätigkeit (Summe aus Nummer 7 bis 12)	0,00	-17.000	-22.000,00	-5.000,00	0,00	0	5.000,00	0
14	Saldo aus Investitionstätigkeit (Saldo aus Nummer 6 und 13)	0,00	-17.000	-22.000,00	-5.000,00	0,00	0	5.000,00	0
16	Gesamtkosten der Maßnahme (Summe aus Nummer 13 und 15)	0,00	-17.000	-22.000,00	-5.000,00	0,00	0	5.000,00	0

Investition 7-5380-030 Regenrückhalte- und Sickerbecken GE Winkeläcker

Nr.		Ergebnis 2021	Fortgeschr. Ansatz 2022	Ergebnis 2022	Vergleich Ergebnis/Ansatz (Sp.3 - 2)	Ergänz. Festlegungen im HH-Vollzug	Ermächtig.-übertragung aus 2021	verfügbare Mittel abzgl. Ergebnis	Ermächtig.-übertragung nach 2023
EUR									
		1	2	3	4	5	6	7	8
8	Auszahlungen für Baumaßnahmen	0,00	-148.000	-104.000,00	44.000,00	0,00	0	-44.000,00	0
13	Summe der Auszahlungen aus Investitionstätigkeit (Summe aus Nummer 7 bis 12)	0,00	-148.000	-104.000,00	44.000,00	0,00	0	-44.000,00	0
14	Saldo aus Investitionstätigkeit (Saldo aus Nummer 6 und 13)	0,00	-148.000	-104.000,00	44.000,00	0,00	0	-44.000,00	0

Jahresabschluss NKHR 2022 der Gemeinde Allmendingen



Finanzrechnung der Investitionsmaßnahmen
Produktgruppe 5380 Abwasserbeseitigung - [THH 5]

Gemeinde Allmendingen

Nr.		Ergebnis 2021	Fortgeschr. Ansatz 2022	Ergebnis 2022	Vergleich Ergebnis/Ansatz (Sp.3 - 2)	Ergänz. Festlegungen im HH-Vollzug	Ermächtig.-übertragung aus 2021	verfügbare Mittel abzgl. Ergebnis	Ermächtig.-übertragung nach 2023
EUR									
		1	2	3	4	5	6	7	8
16	Gesamtkosten der Maßnahme (Summe aus Nummer 13 und 15)	0,00	-148.000	-104.000,00	44.000,00	0,00	0	-44.000,00	0
Investition 7-5380-031 Messeinrichtung RÜB Ennahofen									
Nr.		Ergebnis 2021	Fortgeschr. Ansatz 2022	Ergebnis 2022	Vergleich Ergebnis/Ansatz (Sp.3 - 2)	Ergänz. Festlegungen im HH-Vollzug	Ermächtig.-übertragung aus 2021	verfügbare Mittel abzgl. Ergebnis	Ermächtig.-übertragung nach 2023
EUR									
		1	2	3	4	5	6	7	8
9	Auszahlungen für den Erwerb von beweglichem Sachvermögen	0,00	-5.000	0,00	5.000,00	0,00	0	-5.000,00	0
13	Summe der Auszahlungen aus Investitionstätigkeit (Summe aus Nummer 7 bis 12)	0,00	-5.000	0,00	5.000,00	0,00	0	-5.000,00	0
14	Saldo aus Investitionstätigkeit (Saldo aus Nummer 6 und 13)	0,00	-5.000	0,00	5.000,00	0,00	0	-5.000,00	0
16	Gesamtkosten der Maßnahme (Summe aus Nummer 13 und 15)	0,00	-5.000	0,00	5.000,00	0,00	0	-5.000,00	0
Investition 7-5380-032 Kanal- und Klärbeiträge NBG Bahnhofstraße									
Nr.		Ergebnis 2021	Fortgeschr. Ansatz 2022	Ergebnis 2022	Vergleich Ergebnis/Ansatz (Sp.3 - 2)	Ergänz. Festlegungen im HH-Vollzug	Ermächtig.-übertragung aus 2021	verfügbare Mittel abzgl. Ergebnis	Ermächtig.-übertragung nach 2023
EUR									
		1	2	3	4	5	6	7	8
2	Einzahlungen a. Investitionsbeiträgen u. ähnl. Entgelten f. Investitionstätigk.	36.609,15	0	0,00	0,00	0,00	0	0,00	0
6	Summe der Einzahlungen aus Investitionstätigkeit (Summe aus Nummer 1 bis 5)	36.609,15	0	0,00	0,00	0,00	0	0,00	0
14	Saldo aus Investitionstätigkeit (Saldo aus Nummer 6 und 13)	36.609,15	0	0,00	0,00	0,00	0	0,00	0
Investition 7-5380-033 Hausanschlüsse (privat) NBG Bahnhofstraße									
Nr.		Ergebnis 2021	Fortgeschr. Ansatz 2022	Ergebnis 2022	Vergleich Ergebnis/Ansatz (Sp.3 - 2)	Ergänz. Festlegungen im HH-Vollzug	Ermächtig.-übertragung aus 2021	verfügbare Mittel abzgl. Ergebnis	Ermächtig.-übertragung nach 2023
EUR									
		1	2	3	4	5	6	7	8
2	Einzahlungen a. Investitionsbeiträgen u. ähnl. Entgelten f. Investitionstätigk.	56.143,68	0	0,00	0,00	0,00	0	0,00	0
6	Summe der Einzahlungen aus Investitionstätigkeit (Summe aus Nummer 1 bis 5)	56.143,68	0	0,00	0,00	0,00	0	0,00	0
14	Saldo aus Investitionstätigkeit (Saldo aus Nummer 6 und 13)	56.143,68	0	0,00	0,00	0,00	0	0,00	0
Investition 7-5380-034 Kanal- und Klärbeiträge Allmendingen allgemein									
Nr.		Ergebnis 2021	Fortgeschr. Ansatz 2022	Ergebnis 2022	Vergleich Ergebnis/Ansatz (Sp.3 - 2)	Ergänz. Festlegungen im HH-Vollzug	Ermächtig.-übertragung aus 2021	verfügbare Mittel abzgl. Ergebnis	Ermächtig.-übertragung nach 2023
EUR									
		1	2	3	4	5	6	7	8
2	Einzahlungen a. Investitionsbeiträgen u. ähnl. Entgelten f. Investitionstätigk.	0,00	8.200	0,00	-8.200,00	0,00	0	8.200,00	0
6	Summe der Einzahlungen aus Investitionstätigkeit (Summe aus Nummer 1 bis 5)	0,00	8.200	0,00	-8.200,00	0,00	0	8.200,00	0
14	Saldo aus Investitionstätigkeit (Saldo aus Nummer 6 und 13)	0,00	8.200	0,00	-8.200,00	0,00	0	8.200,00	0
Investition 7-5380-035 Regen-und Schmutzwasserkanal NBG Hinter den Gärten									

Jahresabschluss NKHR 2022 der Gemeinde Allmendingen



Finanzrechnung der Investitionsmaßnahmen
Produktgruppe 5380 Abwasserbeseitigung - [THH 5]

Gemeinde Allmendingen

Nr.		Ergebnis 2021	Fortgeschr. Ansatz 2022	Ergebnis 2022	Vergleich Ergebnis/Ansatz (Sp.3 - 2)	Ergänz. Festlegungen im HH-Vollzug	Ermächtig.-übertragung aus 2021	verfügbare Mittel abzgl. Ergebnis	Ermächtig.-übertragung nach 2023
EUR									
		1	2	3	4	5	6	7	8
8	Auszahlungen für Baumaßnahmen	0,00	0	-12.553,25	-12.553,25	0,00	0	12.553,25	0
13	Summe der Auszahlungen aus Investitionstätigkeit (Summe aus Nummer 7 bis 12)	0,00	0	-12.553,25	-12.553,25	0,00	0	12.553,25	0
14	Saldo aus Investitionstätigkeit (Saldo aus Nummer 6 und 13)	0,00	0	-12.553,25	-12.553,25	0,00	0	12.553,25	0
16	Gesamtkosten der Maßnahme (Summe aus Nummer 13 und 15)	0,00	0	-12.553,25	-12.553,25	0,00	0	12.553,25	0

Investition 7-5380-036 Regen- und Schmutzwasserkanal GE Riedacker

Nr.		Ergebnis 2021	Fortgeschr. Ansatz 2022	Ergebnis 2022	Vergleich Ergebnis/Ansatz (Sp.3 - 2)	Ergänz. Festlegungen im HH-Vollzug	Ermächtig.-übertragung aus 2021	verfügbare Mittel abzgl. Ergebnis	Ermächtig.-übertragung nach 2023
EUR									
		1	2	3	4	5	6	7	8
8	Auszahlungen für Baumaßnahmen	0,00	0	-5.527,55	-5.527,55	0,00	0	5.527,55	0
13	Summe der Auszahlungen aus Investitionstätigkeit (Summe aus Nummer 7 bis 12)	0,00	0	-5.527,55	-5.527,55	0,00	0	5.527,55	0
14	Saldo aus Investitionstätigkeit (Saldo aus Nummer 6 und 13)	0,00	0	-5.527,55	-5.527,55	0,00	0	5.527,55	0
16	Gesamtkosten der Maßnahme (Summe aus Nummer 13 und 15)	0,00	0	-5.527,55	-5.527,55	0,00	0	5.527,55	0

Investition 7-5380-037 Regen- und Schmutzwasserkanal NBG Schelmenegert

Nr.		Ergebnis 2021	Fortgeschr. Ansatz 2022	Ergebnis 2022	Vergleich Ergebnis/Ansatz (Sp.3 - 2)	Ergänz. Festlegungen im HH-Vollzug	Ermächtig.-übertragung aus 2021	verfügbare Mittel abzgl. Ergebnis	Ermächtig.-übertragung nach 2023
EUR									
		1	2	3	4	5	6	7	8
2	Einzahlungen a. Investitionsbeiträgen u. ähnl. Entgelten f. Investitionstätigk.	0,00	26.600	0,00	-26.600,00	0,00	0	26.600,00	0
6	Summe der Einzahlungen aus Investitionstätigkeit (Summe aus Nummer 1 bis 5)	0,00	26.600	0,00	-26.600,00	0,00	0	26.600,00	0
8	Auszahlungen für Baumaßnahmen	0,00	-30.000	-50.000,00	-20.000,00	0,00	0	20.000,00	0
13	Summe der Auszahlungen aus Investitionstätigkeit (Summe aus Nummer 7 bis 12)	0,00	-30.000	-50.000,00	-20.000,00	0,00	0	20.000,00	0
14	Saldo aus Investitionstätigkeit (Saldo aus Nummer 6 und 13)	0,00	-3.400	-50.000,00	-46.600,00	0,00	0	46.600,00	0
16	Gesamtkosten der Maßnahme (Summe aus Nummer 13 und 15)	0,00	-30.000	-50.000,00	-20.000,00	0,00	0	20.000,00	0

Investition 7-5380-038 Regen- und Schmutzwasserkanal NBG Alte Gärtnerlei

Nr.		Ergebnis 2021	Fortgeschr. Ansatz 2022	Ergebnis 2022	Vergleich Ergebnis/Ansatz (Sp.3 - 2)	Ergänz. Festlegungen im HH-Vollzug	Ermächtig.-übertragung aus 2021	verfügbare Mittel abzgl. Ergebnis	Ermächtig.-übertragung nach 2023
EUR									
		1	2	3	4	5	6	7	8
8	Auszahlungen für Baumaßnahmen	0,00	-12.500	0,00	12.500,00	0,00	0	-12.500,00	0
13	Summe der Auszahlungen aus Investitionstätigkeit (Summe aus Nummer 7 bis 12)	0,00	-12.500	0,00	12.500,00	0,00	0	-12.500,00	0
14	Saldo aus Investitionstätigkeit (Saldo aus Nummer 6 und 13)	0,00	-12.500	0,00	12.500,00	0,00	0	-12.500,00	0
16	Gesamtkosten der Maßnahme (Summe aus Nummer 13 und 15)	0,00	-12.500	0,00	12.500,00	0,00	0	-12.500,00	0

Investition 7-5380-039 Hausanschlüsse (privat) GE Winkeläcker, Grötzingen

Jahresabschluss NKHR 2022 der Gemeinde Allmendingen



**Finanzrechnung der Investitionsmaßnahmen
Produktgruppe 5380 Abwasserbeseitigung - [THH 5]**

Gemeinde Allmendingen

Nr.		Ergebnis 2021	Fortgeschr. Ansatz 2022	Ergebnis 2022	Vergleich Ergebnis/Ansatz (Sp.3 - 2)	Ergänz. Fest- legungen im HH-Vollzug	Ermächtig.- übertragung aus 2021	verfügbare Mittel abzgl. Ergebnis	Ermächtig.- übertragung nach 2023
EUR									
		1	2	3	4	5	6	7	8
2	Einzahlungen a. Investitionsbeiträgen u. ähnl. Entgelten f. Investitionstätigk.	0,00	27.000	0,00	-27.000,00	0,00	0	27.000,00	0
6	Summe der Einzahlungen aus Investitionstätigkeit (Summe aus Nummer 1 bis 5)	0,00	27.000	0,00	-27.000,00	0,00	0	27.000,00	0
14	Saldo aus Investitionstätigkeit (Saldo aus Nummer 6 und 13)	0,00	27.000	0,00	-27.000,00	0,00	0	27.000,00	0

Investition 7-5380-040 Hausanschlüsse (privat) NGB Schelmeneget

Nr.		Ergebnis 2021	Fortgeschr. Ansatz 2022	Ergebnis 2022	Vergleich Ergebnis/Ansatz (Sp.3 - 2)	Ergänz. Fest- legungen im HH-Vollzug	Ermächtig.- übertragung aus 2021	verfügbare Mittel abzgl. Ergebnis	Ermächtig.- übertragung nach 2023
EUR									
		1	2	3	4	5	6	7	8
2	Einzahlungen a. Investitionsbeiträgen u. ähnl. Entgelten f. Investitionstätigk.	0,00	36.000	0,00	-36.000,00	0,00	0	36.000,00	0
6	Summe der Einzahlungen aus Investitionstätigkeit (Summe aus Nummer 1 bis 5)	0,00	36.000	0,00	-36.000,00	0,00	0	36.000,00	0
14	Saldo aus Investitionstätigkeit (Saldo aus Nummer 6 und 13)	0,00	36.000	0,00	-36.000,00	0,00	0	36.000,00	0

Investition 7-5380-041 Hausanschlüsse (privat) Niederhofen

Nr.		Ergebnis 2021	Fortgeschr. Ansatz 2022	Ergebnis 2022	Vergleich Ergebnis/Ansatz (Sp.3 - 2)	Ergänz. Fest- legungen im HH-Vollzug	Ermächtig.- übertragung aus 2021	verfügbare Mittel abzgl. Ergebnis	Ermächtig.- übertragung nach 2023
EUR									
		1	2	3	4	5	6	7	8
2	Einzahlungen a. Investitionsbeiträgen u. ähnl. Entgelten f. Investitionstätigk.	0,00	9.000	0,00	-9.000,00	0,00	0	9.000,00	0
6	Summe der Einzahlungen aus Investitionstätigkeit (Summe aus Nummer 1 bis 5)	0,00	9.000	0,00	-9.000,00	0,00	0	9.000,00	0
14	Saldo aus Investitionstätigkeit (Saldo aus Nummer 6 und 13)	0,00	9.000	0,00	-9.000,00	0,00	0	9.000,00	0

Investition 7-5380-043 Regenrückhalte- und Sickerbecken NGB Schelmeneget

Nr.		Ergebnis 2021	Fortgeschr. Ansatz 2022	Ergebnis 2022	Vergleich Ergebnis/Ansatz (Sp.3 - 2)	Ergänz. Fest- legungen im HH-Vollzug	Ermächtig.- übertragung aus 2021	verfügbare Mittel abzgl. Ergebnis	Ermächtig.- übertragung nach 2023
EUR									
		1	2	3	4	5	6	7	8
8	Auszahlungen für Baumaßnahmen	0,00	0	-5.000,00	-5.000,00	0,00	0	5.000,00	0
13	Summe der Auszahlungen aus Investitionstätigkeit (Summe aus Nummer 7 bis 12)	0,00	0	-5.000,00	-5.000,00	0,00	0	5.000,00	0
14	Saldo aus Investitionstätigkeit (Saldo aus Nummer 6 und 13)	0,00	0	-5.000,00	-5.000,00	0,00	0	5.000,00	0
16	Gesamtkosten der Maßnahme (Summe aus Nummer 13 und 15)	0,00	0	-5.000,00	-5.000,00	0,00	0	5.000,00	0

Investition 7-5380-066 Sonderkonto Riedäcker

Nr.		Ergebnis 2021	Fortgeschr. Ansatz 2022	Ergebnis 2022	Vergleich Ergebnis/Ansatz (Sp.3 - 2)	Ergänz. Fest- legungen im HH-Vollzug	Ermächtig.- übertragung aus 2021	verfügbare Mittel abzgl. Ergebnis	Ermächtig.- übertragung nach 2023
EUR									
		1	2	3	4	5	6	7	8
8	Auszahlungen für Baumaßnahmen	0,00	0	-13.337,92	-13.337,92	0,00	0	13.337,92	0
13	Summe der Auszahlungen aus Investitionstätigkeit (Summe aus Nummer 7 bis 12)	0,00	0	-13.337,92	-13.337,92	0,00	0	13.337,92	0
14	Saldo aus Investitionstätigkeit (Saldo aus Nummer 6 und 13)	0,00	0	-13.337,92	-13.337,92	0,00	0	13.337,92	0
16	Gesamtkosten der Maßnahme (Summe aus Nummer 13 und 15)	0,00	0	-13.337,92	-13.337,92	0,00	0	13.337,92	0



**Finanzrechnung der Investitionsmaßnahmen
Produktgruppe 5380 Abwasserbeseitigung - [THH 5]**

Gemeinde Allmendingen

Investition 7-5380-067 Klär- und Kanalbeiträge § 28KAG (Landw.Stundungen)

Nr.		Ergebnis 2021	Fortgeschr. Ansatz 2022	Ergebnis 2022	Vergleich Ergebnis/Ansatz (Sp.3 - 2)	Ergänz. Fest- legungen im HH-Vollzug	Ermächtig.- übertragung aus 2021	verfügbare Mittel abzgl. Ergebnis	Ermächtig.- übertragung nach 2023
		EUR							
		1	2	3	4	5	6	7	8
2	Einzahlungen a. Investitionsbeiträgen u. ähnl. Entgelten f. Investitionstätigk.	9.464,96	0	0,00	0,00	0,00	0	0,00	0
6	Summe der Einzahlungen aus Investitionstätigkeit (Summe aus Nummer 1 bis 5)	9.464,96	0	0,00	0,00	0,00	0	0,00	0
14	Saldo aus Investitionstätigkeit (Saldo aus Nummer 6 und 13)	9.464,96	0	0,00	0,00	0,00	0	0,00	0

Jahresabschluss NKHR 2022 der Gemeinde Allmendingen



Teilergebnisrechnung mit Planvergleich
Produktbereich 54 Verkehrsflächen und -anlagen, ÖPNV

Gemeinde Allmendingen

Nr.		Ergebnis 2021	Fortgeschr. Ansatz 2022	Ergebnis 2022	Vergleich Ergebnis/Ansatz (Sp.3 - 2)	Ergänz. Festlegungen im HH-Vollzug	Ermächtig.-übertragung aus 2021	verfügbare Mittel abzgl. Ergebnis	Ermächtig.-übertragung nach 2023
EUR									
		1	2	3	4	5	6	7	8
1	Steuern und ähnliche Abgaben	0,00	0	0,00	0,00	0,00	0	0,00	0
2	Zuweisungen und Zuwendungen, Umlagen	64.607,10	247.000	63.919,10	-183.080,90	0,00	0	183.080,90	0
3	Aufgelöste Investitionszuwendungen und -beiträge	435.877,56	475.900	424.569,66	-51.330,34	0,00	0	51.330,34	0
4	Sonstige Transfererträge	0,00	0	0,00	0,00	0,00	0	0,00	0
5	Entgelte für öffentliche Leistungen oder Einrichtungen	25,00	0	0,00	0,00	0,00	0	0,00	0
6	Sonstige privatrechtliche Leistungsentgelte	48.829,48	67.800	12.796,37	-55.003,63	0,00	0	55.003,63	0
7	Kostenerstattungen und Kostenumlagen	953,25	1.000	288,70	-711,30	0,00	0	711,30	0
8	Zinsen und ähnliche Erträge	0,00	0	0,00	0,00	0,00	0	0,00	0
9	Aktivierete Eigenleistungen und Bestandveränderungen	0,00	0	0,00	0,00	0,00	0	0,00	0
10	Sonstige ordentliche Erträge	110,00	0	110,00	110,00	0,00	0	-110,00	0
11	Anteilige ordentliche Erträge (Summe aus Nummern 1 bis 10)	550.402,39	791.700	501.683,83	-290.016,17	0,00	0	290.016,17	0
12	Personalaufwendungen	-6.892,50	0	-7.230,00	-7.230,00	0,00	0	7.230,00	0
13	Versorgungsaufwendungen	0,00	0	0,00	0,00	0,00	0	0,00	0
14	Aufwendungen für Sach- und Dienstleistungen	-231.841,93	-581.350	-195.922,02	385.427,98	0,00	0	-385.427,98	0
15	Abschreibungen	-546.846,86	-554.650	-538.177,11	16.472,89	0,00	0	-16.472,89	0
16	Zinsen und ähnliche Aufwendungen	0,00	0	0,00	0,00	0,00	0	0,00	0
17	Transferaufwendungen	-5.593,74	-5.500	-5.378,60	121,40	0,00	0	-121,40	0
18	Sonstige ordentliche Aufwendungen	-8.734,88	-7.050	-3.285,59	3.764,41	0,00	0	-3.764,41	0
19	Anteilige ordentliche Aufwendungen (Summe aus Nummern 12 bis 18)	-799.909,91	-1.148.550	-749.993,32	398.556,68	0,00	0	-398.556,68	0
20	Anteiliges ordentliches Ergebnis (Saldo aus Nummern 11 und 19)	-249.507,52	-356.850	-248.309,49	108.540,51	0,00	0	-108.540,51	0
21	Erträge aus internen Leistungen	0,00	0	0,00	0,00	0,00	0	0,00	0
22	Aufwendungen für interne Leistungen	-223.161,09	-174.300	-236.511,67	-62.211,67	0,00	0	62.211,67	0
23	Kalkulatorische Kosten	0,00	-63.600	0,00	63.600,00	0,00	0	-63.600,00	0
24	Kalkulatorisches Ergebnis (Saldo aus Nummern 21 bis 23)	-223.161,09	-237.900	-236.511,67	1.388,33	0,00	0	-1.388,33	0
25	Nettoressourcenbedarf/-überschuss (Saldo der Nummern 20 und 24)	-472.668,61	-594.750	-484.821,16	109.928,84	0,00	0	-109.928,84	0

Jahresabschluss NKHR 2022 der Gemeinde Allmendingen



Teilfinanzrechnung mit Planvergleich
Produktbereich 54 Verkehrsflächen und -anlagen, ÖPNV

Gemeinde Allmendingen

Nr.		Ergebnis 2021	Fortgeschr. Ansatz 2022	Ergebnis 2022	Vergleich Ergebnis/Ansatz (Sp.3 - 2)	Ergänz. Festlegungen im HH-Vollzug	Ermächtig.-übertragung aus 2021	verfügbare Mittel abzgl. Ergebnis	Ermächtig.-übertragung nach 2023
EUR									
		1	2	3	4	5	6	7	8
1	Summe der Einzahlungen aus laufender Verwaltungstätigkeit (ohne außerordentliche zahlungswirksame Erträge aus Vermögensveräußerung)	94.205,26	315.800	85.068,36	-230.731,64	0,00	0	230.731,64	0
2	Summe der Auszahlungen aus laufender Verwaltungstätigkeit	-240.611,57	-593.900	-209.045,54	384.854,46	0,00	0	-384.854,46	0
3	Anteilliger Zahlungsmittelüberschuss/-bedarf aus laufender Verwaltungstätigkeit (Saldo aus Nummer 1 und 2)	-146.406,31	-278.100	-123.977,18	154.122,82	0,00	0	-154.122,82	0
4	Einzahlungen aus Investitionszuwendungen	0,00	272.000	126.000,00	-146.000,00	0,00	0	146.000,00	0
5	Einzahlungen aus Investitionsbeiträgen und ähnlichen Entgelten für Investitionstätigkeit	196.845,61	584.200	219.712,73	-364.487,27	0,00	0	364.487,27	0
6	Einzahlungen aus der Veräußerung von Sachvermögen	3.819,55	1.500	3.624,00	2.124,00	0,00	0	-2.124,00	0
7	Einzahlungen aus der Veräußerung von Finanzvermögen	0,00	0	0,00	0,00	0,00	0	0,00	0
8	Einzahlungen für sonstige Investitionstätigkeit	0,00	0	0,00	0,00	0,00	0	0,00	0
9	Summe der Einzahlungen aus Investitionstätigkeit (Summe aus Nummer 4 bis 8)	200.665,16	857.700	349.336,73	-508.363,27	0,00	0	508.363,27	0
10	Auszahlungen für den Erwerb von Grundstücken und Gebäuden	-2.848,51	-36.700	-30.209,39	6.490,61	0,00	0	-6.490,61	0
11	Auszahlungen für Baumaßnahmen	-473.226,51	-927.000	-403.828,56	523.171,44	0,00	0	-523.171,44	0
12	Auszahlungen für den Erwerb von beweglichem Sachvermögen	-26.537,00	0	0,00	0,00	0,00	0	0,00	0
13	Auszahlungen für den Erwerb von Finanzvermögen	0,00	0	0,00	0,00	0,00	0	0,00	0
14	Auszahlungen für Investitionsförderungsmaßnahmen	0,00	0	0,00	0,00	0,00	0	0,00	0
15	Auszahlungen für den Erwerb von immateriellen Vermögensgegenständen	0,00	0	0,00	0,00	0,00	0	0,00	0
16	Summe der Auszahlungen aus Investitionstätigkeit (Summe aus Nummer 10 bis 15)	-502.612,02	-963.700	-434.037,95	529.662,05	0,00	0	-529.662,05	0
17	Anteilliger Finanzierungsmittelüberschuss/-bedarf aus Investitionstätigkeit (Saldo aus Nummer 9 und 16)	-301.946,86	-106.000	-84.701,22	21.298,78	0,00	0	-21.298,78	0
18	Anteilliger Finanzierungsmittelüberschuss/-bedarf (Summe aus Nummer 3 und 17)	-448.353,17	-384.100	-208.678,40	175.421,60	0,00	0	-175.421,60	0

Jahresabschluss NKHR 2022 der Gemeinde Allmendingen



Teilergebnisrechnung mit Planvergleich
Produktgruppe 5410 Gemeindestraßen - [THH 5]

Gemeinde Allmendingen

Nr.		Ergebnis 2021	Fortgeschr. Ansatz 2022	Ergebnis 2022	Vergleich Ergebnis/Ansatz (Sp.3 - 2)	Ergänz. Festlegungen im HH-Vollzug	Ermächtig.-übertragung aus 2021	verfügbare Mittel abzgl. Ergebnis	Ermächtig.-übertragung nach 2023
EUR									
		1	2	3	4	5	6	7	8
1	Steuern und ähnliche Abgaben	0,00	0	0,00	0,00	0,00	0	0,00	0
2	Zuweisungen und Zuwendungen, Umlagen	64.607,10	247.000	63.919,10	-183.080,90	0,00	0	183.080,90	0
3	Aufgelöste Investitionszuwendungen und -beiträge	435.877,56	475.900	424.569,66	-51.330,34	0,00	0	51.330,34	0
4	Sonstige Transfererträge	0,00	0	0,00	0,00	0,00	0	0,00	0
5	Entgelte für öffentliche Leistungen oder Einrichtungen	25,00	0	0,00	0,00	0,00	0	0,00	0
6	Sonstige privatrechtliche Leistungsentgelte	48.829,48	67.800	12.796,37	-55.003,63	0,00	0	55.003,63	0
7	Kostenerstattungen und Kostenumlagen	0,00	0	0,00	0,00	0,00	0	0,00	0
8	Zinsen und ähnliche Erträge	0,00	0	0,00	0,00	0,00	0	0,00	0
9	Aktivierete Eigenleistungen und Bestandveränderungen	0,00	0	0,00	0,00	0,00	0	0,00	0
10	Sonstige ordentliche Erträge	110,00	0	110,00	110,00	0,00	0	-110,00	0
11	Anteilige ordentliche Erträge (Summe aus Nummern 1 bis 10)	549.449,14	790.700	501.395,13	-289.304,87	0,00	0	289.304,87	0
12	Personalaufwendungen	0,00	0	0,00	0,00	0,00	0	0,00	0
13	Versorgungsaufwendungen	0,00	0	0,00	0,00	0,00	0	0,00	0
14	Aufwendungen für Sach- und Dienstleistungen	-144.450,38	-503.000	-134.193,40	368.806,60	0,00	0	-368.806,60	0
15	Abschreibungen	-542.082,16	-549.450	-531.501,84	17.948,16	0,00	0	-17.948,16	0
16	Zinsen und ähnliche Aufwendungen	0,00	0	0,00	0,00	0,00	0	0,00	0
17	Transferaufwendungen	-5.593,74	-5.500	-5.378,60	121,40	0,00	0	-121,40	0
18	Sonstige ordentliche Aufwendungen	-23,49	-50	-23,05	26,95	0,00	0	-26,95	0
19	Anteilige ordentliche Aufwendungen (Summe aus Nummern 12 bis 18)	-692.149,77	-1.058.000	-671.096,89	386.903,11	0,00	0	-386.903,11	0
20	Anteiliges ordentliches Ergebnis (Saldo aus Nummern 11 und 19)	-142.700,63	-267.300	-169.701,76	97.598,24	0,00	0	-97.598,24	0
21	Erträge aus internen Leistungen	0,00	0	0,00	0,00	0,00	0	0,00	0
22	Aufwendungen für interne Leistungen	-164.888,40	-139.300	-203.699,08	-64.399,08	0,00	0	64.399,08	0
23	Kalkulatorische Kosten	0,00	-62.950	0,00	62.950,00	0,00	0	-62.950,00	0
24	Kalkulatorisches Ergebnis (Saldo aus Nummern 21 bis 23)	-164.888,40	-202.250	-203.699,08	-1.449,08	0,00	0	1.449,08	0
25	Nettoressourcenbedarf/-überschuss (Saldo der Nummern 20 und 24)	-307.589,03	-469.550	-373.400,84	96.149,16	0,00	0	-96.149,16	0

Jahresabschluss NKHR 2022 der Gemeinde Allmendingen



**Teilfinanzrechnung mit Planvergleich
Produktgruppe 5410 Gemeindestraßen - [THH 5]**

Gemeinde Allmendingen

Nr.		Ergebnis 2021	Fortgeschr. Ansatz 2022	Ergebnis 2022	Vergleich Ergebnis/Ansatz (Sp.3 - 2)	Ergänz. Fest- legungen im HH-Vollzug	Ermächtig- übertragung aus 2021	verfügbare Mittel abzgl. Ergebnis	Ermächtig- übertragung nach 2023
EUR									
		1	2	3	4	5	6	7	8
1	Summe der Einzahlungen aus laufender Verwaltungstätigkeit (ohne außerordentliche zahlungswirksame Erträge aus Vermögensveräußerung)	93.833,47	314.800	85.068,36	-229.731,64	0,00	0	229.731,64	0
2	Summe der Auszahlungen aus laufender Verwaltungstätigkeit	-149.749,87	-508.550	-151.123,71	357.426,29	0,00	0	-357.426,29	0
3	Anteilliger Zahlungsmittelüberschuss/-bedarf aus laufender Verwaltungstätigkeit (Saldo aus Nummer 1 und 2)	-55.916,40	-193.750	-66.055,35	127.694,65	0,00	0	-127.694,65	0
4	Einzahlungen aus Investitionszuwendungen	0,00	272.000	126.000,00	-146.000,00	0,00	0	146.000,00	0
5	Einzahlungen aus Investitionsbeiträgen und ähnlichen Entgelten für Investitionstätigkeit	196.845,61	584.200	219.712,73	-364.487,27	0,00	0	364.487,27	0
6	Einzahlungen aus der Veräußerung von Sachvermögen	3.319,55	1.500	3.624,00	2.124,00	0,00	0	-2.124,00	0
7	Einzahlungen aus der Veräußerung von Finanzvermögen	0,00	0	0,00	0,00	0,00	0	0,00	0
8	Einzahlungen für sonstige Investitionstätigkeit	0,00	0	0,00	0,00	0,00	0	0,00	0
9	Summe der Einzahlungen aus Investitionstätigkeit (Summe aus Nummer 4 bis 8)	200.165,16	857.700	349.336,73	-508.363,27	0,00	0	508.363,27	0
10	Auszahlungen für den Erwerb von Grundstücken und Gebäuden	-2.848,51	-36.700	-30.209,39	6.490,61	0,00	0	-6.490,61	0
11	Auszahlungen für Baumaßnahmen	-473.226,51	-927.000	-403.828,56	523.171,44	0,00	0	-523.171,44	0
12	Auszahlungen für den Erwerb von beweglichem Sachvermögen	0,00	0	0,00	0,00	0,00	0	0,00	0
13	Auszahlungen für den Erwerb von Finanzvermögen	0,00	0	0,00	0,00	0,00	0	0,00	0
14	Auszahlungen für Investitionsförderungsmaßnahmen	0,00	0	0,00	0,00	0,00	0	0,00	0
15	Auszahlungen für den Erwerb von immateriellen Vermögensgegenständen	0,00	0	0,00	0,00	0,00	0	0,00	0
16	Summe der Auszahlungen aus Investitionstätigkeit (Summe aus Nummer 10 bis 15)	-476.075,02	-963.700	-434.037,95	529.662,05	0,00	0	-529.662,05	0
17	Anteilliger Finanzierungsmittelüberschuss/-bedarf aus Investitionstätigkeit (Saldo aus Nummer 9 und 16)	-275.909,86	-106.000	-84.701,22	21.298,78	0,00	0	-21.298,78	0
18	Anteilliger Finanzierungsmittelüberschuss/-bedarf (Summe aus Nummer 3 und 17)	-331.826,26	-299.750	-150.756,57	148.993,43	0,00	0	-148.993,43	0

Jahresabschluss NKHR 2022 der Gemeinde Allmendingen



Finanzrechnung der Investitionsmaßnahmen
Produktgruppe 5410 Gemeindestraßen - [THH 5]

Gemeinde Allmendingen

Investition 7-5410-001 Straßenbau NBG Bahnhofstraße Teilbereich Mitte

Nr.		Ergebnis 2021	Fortgeschr. Ansatz 2022	Ergebnis 2022	Vergleich Ergebnis/Ansatz (Sp.3 - 2)	Ergänz. Fest- legungen im HH-Vollzug	Ermächtig.- übertragung aus 2021	verfügbare Mittel abzgl. Ergebnis	Ermächtig.- übertragung nach 2023
EUR									
		1	2	3	4	5	6	7	8
8	Auszahlungen für Baumaßnahmen	-226,35	0	-402,22	-402,22	0,00	0	402,22	0
13	Summe der Auszahlungen aus Investitionstätigkeit (Summe aus Nummer 7 bis 12)	-226,35	0	-402,22	-402,22	0,00	0	402,22	0
14	Saldo aus Investitionstätigkeit (Saldo aus Nummer 6 und 13)	-226,35	0	-402,22	-402,22	0,00	0	402,22	0
16	Gesamtkosten der Maßnahme (Summe aus Nummer 13 und 15)	-226,35	0	-402,22	-402,22	0,00	0	402,22	0

Investition 7-5410-004 Straßenbau OD Schwörzkirch

Nr.		Ergebnis 2021	Fortgeschr. Ansatz 2022	Ergebnis 2022	Vergleich Ergebnis/Ansatz (Sp.3 - 2)	Ergänz. Fest- legungen im HH-Vollzug	Ermächtig.- übertragung aus 2021	verfügbare Mittel abzgl. Ergebnis	Ermächtig.- übertragung nach 2023
EUR									
		1	2	3	4	5	6	7	8
1	Einzahlungen aus Investitionszuwendungen	0,00	267.000	126.000,00	-141.000,00	0,00	0	141.000,00	0
6	Summe der Einzahlungen aus Investitionstätigkeit (Summe aus Nummer 1 bis 5)	0,00	267.000	126.000,00	-141.000,00	0,00	0	141.000,00	0
8	Auszahlungen für Baumaßnahmen	-432.071,00	-639.000	-293.452,88	345.547,12	0,00	0	-345.547,12	0
13	Summe der Auszahlungen aus Investitionstätigkeit (Summe aus Nummer 7 bis 12)	-432.071,00	-639.000	-293.452,88	345.547,12	0,00	0	-345.547,12	0
14	Saldo aus Investitionstätigkeit (Saldo aus Nummer 6 und 13)	-432.071,00	-372.000	-167.452,88	204.547,12	0,00	0	-204.547,12	0
16	Gesamtkosten der Maßnahme (Summe aus Nummer 13 und 15)	-432.071,00	-639.000	-293.452,88	345.547,12	0,00	0	-345.547,12	0

Investition 7-5410-008 Fußweg Finstergasse (Allmendingen)

Nr.		Ergebnis 2021	Fortgeschr. Ansatz 2022	Ergebnis 2022	Vergleich Ergebnis/Ansatz (Sp.3 - 2)	Ergänz. Fest- legungen im HH-Vollzug	Ermächtig.- übertragung aus 2021	verfügbare Mittel abzgl. Ergebnis	Ermächtig.- übertragung nach 2023
EUR									
		1	2	3	4	5	6	7	8
8	Auszahlungen für Baumaßnahmen	0,00	-4.000	0,00	4.000,00	0,00	0	-4.000,00	0
13	Summe der Auszahlungen aus Investitionstätigkeit (Summe aus Nummer 7 bis 12)	0,00	-4.000	0,00	4.000,00	0,00	0	-4.000,00	0
14	Saldo aus Investitionstätigkeit (Saldo aus Nummer 6 und 13)	0,00	-4.000	0,00	4.000,00	0,00	0	-4.000,00	0
16	Gesamtkosten der Maßnahme (Summe aus Nummer 13 und 15)	0,00	-4.000	0,00	4.000,00	0,00	0	-4.000,00	0

Investition 7-5410-011 Radwege Lutherische Berge

Nr.		Ergebnis 2021	Fortgeschr. Ansatz 2022	Ergebnis 2022	Vergleich Ergebnis/Ansatz (Sp.3 - 2)	Ergänz. Fest- legungen im HH-Vollzug	Ermächtig.- übertragung aus 2021	verfügbare Mittel abzgl. Ergebnis	Ermächtig.- übertragung nach 2023
EUR									
		1	2	3	4	5	6	7	8
8	Auszahlungen für Baumaßnahmen	-1.727,88	0	0,00	0,00	0,00	0	0,00	0
13	Summe der Auszahlungen aus Investitionstätigkeit (Summe aus Nummer 7 bis 12)	-1.727,88	0	0,00	0,00	0,00	0	0,00	0
14	Saldo aus Investitionstätigkeit (Saldo aus Nummer 6 und 13)	-1.727,88	0	0,00	0,00	0,00	0	0,00	0
16	Gesamtkosten der Maßnahme (Summe aus Nummer 13 und 15)	-1.727,88	0	0,00	0,00	0,00	0	0,00	0

Investition 7-5410-017 Straßenneubauten Allgemein

Jahresabschluss NKHR 2022 der Gemeinde Allmendingen



Finanzrechnung der Investitionsmaßnahmen
Produktgruppe 5410 Gemeindestraßen - [THH 5]

Gemeinde Allmendingen

Nr.		Ergebnis 2021	Fortgeschr. Ansatz 2022	Ergebnis 2022	Vergleich Ergebnis/Ansatz (Sp.3 - 2)	Ergänz. Festlegungen im HH-Vollzug	Ermächtig.-übertragung aus 2021	verfügbare Mittel abzgl. Ergebnis	Ermächtig.-übertragung nach 2023
EUR									
		1	2	3	4	5	6	7	8
8	Auszahlungen für Baumaßnahmen	-823,83	0	0,00	0,00	0,00	0	0,00	0
13	Summe der Auszahlungen aus Investitionstätigkeit (Summe aus Nummer 7 bis 12)	-823,83	0	0,00	0,00	0,00	0	0,00	0
14	Saldo aus Investitionstätigkeit (Saldo aus Nummer 6 und 13)	-823,83	0	0,00	0,00	0,00	0	0,00	0
16	Gesamtkosten der Maßnahme (Summe aus Nummer 13 und 15)	-823,83	0	0,00	0,00	0,00	0	0,00	0

Investition 7-5410-020 Erschließungsbeiträge Allmendingen allgemein

Nr.		Ergebnis 2021	Fortgeschr. Ansatz 2022	Ergebnis 2022	Vergleich Ergebnis/Ansatz (Sp.3 - 2)	Ergänz. Festlegungen im HH-Vollzug	Ermächtig.-übertragung aus 2021	verfügbare Mittel abzgl. Ergebnis	Ermächtig.-übertragung nach 2023
EUR									
		1	2	3	4	5	6	7	8
2	Einzahlungen a. Investitionsbeiträgen u. ähnl. Entgelten f. Investitionstätigk.	42.422,79	402.100	0,00	-402.100,00	0,00	0	402.100,00	0
6	Summe der Einzahlungen aus Investitionstätigkeit (Summe aus Nummer 1 bis 5)	42.422,79	402.100	0,00	-402.100,00	0,00	0	402.100,00	0
14	Saldo aus Investitionstätigkeit (Saldo aus Nummer 6 und 13)	42.422,79	402.100	0,00	-402.100,00	0,00	0	402.100,00	0

Investition 7-5410-021 Erschließungsbeiträge Niederhofen

Nr.		Ergebnis 2021	Fortgeschr. Ansatz 2022	Ergebnis 2022	Vergleich Ergebnis/Ansatz (Sp.3 - 2)	Ergänz. Festlegungen im HH-Vollzug	Ermächtig.-übertragung aus 2021	verfügbare Mittel abzgl. Ergebnis	Ermächtig.-übertragung nach 2023
EUR									
		1	2	3	4	5	6	7	8
2	Einzahlungen a. Investitionsbeiträgen u. ähnl. Entgelten f. Investitionstätigk.	0,00	46.000	38.007,29	-7.992,71	0,00	0	7.992,71	0
6	Summe der Einzahlungen aus Investitionstätigkeit (Summe aus Nummer 1 bis 5)	0,00	46.000	38.007,29	-7.992,71	0,00	0	7.992,71	0
14	Saldo aus Investitionstätigkeit (Saldo aus Nummer 6 und 13)	0,00	46.000	38.007,29	-7.992,71	0,00	0	7.992,71	0

Investition 7-5410-022 Straßenbau NBG Hinter den Gärten

Nr.		Ergebnis 2021	Fortgeschr. Ansatz 2022	Ergebnis 2022	Vergleich Ergebnis/Ansatz (Sp.3 - 2)	Ergänz. Festlegungen im HH-Vollzug	Ermächtig.-übertragung aus 2021	verfügbare Mittel abzgl. Ergebnis	Ermächtig.-übertragung nach 2023
EUR									
		1	2	3	4	5	6	7	8
8	Auszahlungen für Baumaßnahmen	0,00	0	-15.257,17	-15.257,17	0,00	0	15.257,17	0
13	Summe der Auszahlungen aus Investitionstätigkeit (Summe aus Nummer 7 bis 12)	0,00	0	-15.257,17	-15.257,17	0,00	0	15.257,17	0
14	Saldo aus Investitionstätigkeit (Saldo aus Nummer 6 und 13)	0,00	0	-15.257,17	-15.257,17	0,00	0	15.257,17	0
16	Gesamtkosten der Maßnahme (Summe aus Nummer 13 und 15)	0,00	0	-15.257,17	-15.257,17	0,00	0	15.257,17	0

Investition 7-5410-026 Straßenbau NBG An der Weide

Nr.		Ergebnis 2021	Fortgeschr. Ansatz 2022	Ergebnis 2022	Vergleich Ergebnis/Ansatz (Sp.3 - 2)	Ergänz. Festlegungen im HH-Vollzug	Ermächtig.-übertragung aus 2021	verfügbare Mittel abzgl. Ergebnis	Ermächtig.-übertragung nach 2023
EUR									
		1	2	3	4	5	6	7	8
8	Auszahlungen für Baumaßnahmen	-3.509,14	0	0,00	0,00	0,00	0	0,00	0
13	Summe der Auszahlungen aus Investitionstätigkeit (Summe aus Nummer 7 bis 12)	-3.509,14	0	0,00	0,00	0,00	0	0,00	0
14	Saldo aus Investitionstätigkeit (Saldo aus Nummer 6 und 13)	-3.509,14	0	0,00	0,00	0,00	0	0,00	0

Jahresabschluss NKHR 2022 der Gemeinde Allmendingen



Finanzrechnung der Investitionsmaßnahmen
Produktgruppe 5410 Gemeindestraßen - [THH 5]

Gemeinde Allmendingen

Nr.		Ergebnis 2021	Fortgeschr. Ansatz 2022	Ergebnis 2022	Vergleich Ergebnis/Ansatz (Sp.3 - 2)	Ergänz. Festlegungen im HH-Vollzug	Ermächtig.-übertragung aus 2021	verfügbare Mittel abzgl. Ergebnis	Ermächtig.-übertragung nach 2023
EUR									
		1	2	3	4	5	6	7	8
16	Gesamtkosten der Maßnahme (Summe aus Nummer 13 und 15)	-3.509,14	0	0,00	0,00	0,00	0	0,00	0

Investition 7-5410-027 Straßenbeleuchtung, NBG An der Weide

Nr.		Ergebnis 2021	Fortgeschr. Ansatz 2022	Ergebnis 2022	Vergleich Ergebnis/Ansatz (Sp.3 - 2)	Ergänz. Festlegungen im HH-Vollzug	Ermächtig.-übertragung aus 2021	verfügbare Mittel abzgl. Ergebnis	Ermächtig.-übertragung nach 2023
EUR									
		1	2	3	4	5	6	7	8
8	Auszahlungen für Baumaßnahmen	-557,85	0	0,00	0,00	0,00	0	0,00	0
13	Summe der Auszahlungen aus Investitionstätigkeit (Summe aus Nummer 7 bis 12)	-557,85	0	0,00	0,00	0,00	0	0,00	0
14	Saldo aus Investitionstätigkeit (Saldo aus Nummer 6 und 13)	-557,85	0	0,00	0,00	0,00	0	0,00	0
16	Gesamtkosten der Maßnahme (Summe aus Nummer 13 und 15)	-557,85	0	0,00	0,00	0,00	0	0,00	0

Investition 7-5410-031 Straßenbau GE Riedäcker

Nr.		Ergebnis 2021	Fortgeschr. Ansatz 2022	Ergebnis 2022	Vergleich Ergebnis/Ansatz (Sp.3 - 2)	Ergänz. Festlegungen im HH-Vollzug	Ermächtig.-übertragung aus 2021	verfügbare Mittel abzgl. Ergebnis	Ermächtig.-übertragung nach 2023
EUR									
		1	2	3	4	5	6	7	8
8	Auszahlungen für Baumaßnahmen	-2.899,73	0	0,00	0,00	0,00	0	0,00	0
13	Summe der Auszahlungen aus Investitionstätigkeit (Summe aus Nummer 7 bis 12)	-2.899,73	0	0,00	0,00	0,00	0	0,00	0
14	Saldo aus Investitionstätigkeit (Saldo aus Nummer 6 und 13)	-2.899,73	0	0,00	0,00	0,00	0	0,00	0
16	Gesamtkosten der Maßnahme (Summe aus Nummer 13 und 15)	-2.899,73	0	0,00	0,00	0,00	0	0,00	0

Investition 7-5410-032 Straßenbau GE Winkeläcker, Grötzingen

Nr.		Ergebnis 2021	Fortgeschr. Ansatz 2022	Ergebnis 2022	Vergleich Ergebnis/Ansatz (Sp.3 - 2)	Ergänz. Festlegungen im HH-Vollzug	Ermächtig.-übertragung aus 2021	verfügbare Mittel abzgl. Ergebnis	Ermächtig.-übertragung nach 2023
EUR									
		1	2	3	4	5	6	7	8
2	Einzahlungen a. Investitionsbeiträgen u. ähnl. Entgelten f. Investitionstätigk.	0,00	136.100	94.709,64	-41.390,36	0,00	0	41.390,36	0
6	Summe der Einzahlungen aus Investitionstätigkeit (Summe aus Nummer 1 bis 5)	0,00	136.100	94.709,64	-41.390,36	0,00	0	41.390,36	0
8	Auszahlungen für Baumaßnahmen	-1.239,09	-109.000	-56.230,86	52.769,14	0,00	0	-52.769,14	0
13	Summe der Auszahlungen aus Investitionstätigkeit (Summe aus Nummer 7 bis 12)	-1.239,09	-109.000	-56.230,86	52.769,14	0,00	0	-52.769,14	0
14	Saldo aus Investitionstätigkeit (Saldo aus Nummer 6 und 13)	-1.239,09	27.100	38.478,78	11.378,78	0,00	0	-11.378,78	0
16	Gesamtkosten der Maßnahme (Summe aus Nummer 13 und 15)	-1.239,09	-109.000	-56.230,86	52.769,14	0,00	0	-52.769,14	0

Investition 7-5410-033 Straßenbeleuchtung OD Schwörzkirch

Nr.		Ergebnis 2021	Fortgeschr. Ansatz 2022	Ergebnis 2022	Vergleich Ergebnis/Ansatz (Sp.3 - 2)	Ergänz. Festlegungen im HH-Vollzug	Ermächtig.-übertragung aus 2021	verfügbare Mittel abzgl. Ergebnis	Ermächtig.-übertragung nach 2023
EUR									
		1	2	3	4	5	6	7	8
1	Einzahlungen aus Investitionszuwendungen	0,00	5.000	0,00	-5.000,00	0,00	0	5.000,00	0
6	Summe der Einzahlungen aus Investitionstätigkeit (Summe aus Nummer 1 bis 5)	0,00	5.000	0,00	-5.000,00	0,00	0	5.000,00	0
8	Auszahlungen für Baumaßnahmen	-28.854,60	-27.000	-3.194,60	23.805,40	0,00	0	-23.805,40	0

Jahresabschluss NKHR 2022 der Gemeinde Allmendingen



**Finanzrechnung der Investitionsmaßnahmen
Produktgruppe 5410 Gemeindestraßen - [THH 5]**

Gemeinde Allmendingen

Nr.		Ergebnis 2021	Fortgeschr. Ansatz 2022	Ergebnis 2022	Vergleich Ergebnis/Ansatz (Sp.3 - 2)	Ergänz. Fest- legungen im HH-Vollzug	Ermächtig.- übertragung aus 2021	verfügbare Mittel abzgl. Ergebnis	Ermächtig.- übertragung nach 2023
EUR									
		1	2	3	4	5	6	7	8
13	Summe der Auszahlungen aus Investitionstätigkeit (Summe aus Nummer 7 bis 12)	-28.854,60	-27.000	-3.194,60	23.805,40	0,00	0	-23.805,40	0
14	Saldo aus Investitionstätigkeit (Saldo aus Nummer 6 und 13)	-28.854,60	-22.000	-3.194,60	18.805,40	0,00	0	-18.805,40	0
16	Gesamtkosten der Maßnahme (Summe aus Nummer 13 und 15)	-28.854,60	-27.000	-3.194,60	23.805,40	0,00	0	-23.805,40	0

Investition 7-5410-034 Straßenbeleuchtung GE Winkeläcker Grötzingen

Nr.		Ergebnis 2021	Fortgeschr. Ansatz 2022	Ergebnis 2022	Vergleich Ergebnis/Ansatz (Sp.3 - 2)	Ergänz. Fest- legungen im HH-Vollzug	Ermächtig.- übertragung aus 2021	verfügbare Mittel abzgl. Ergebnis	Ermächtig.- übertragung nach 2023
EUR									
		1	2	3	4	5	6	7	8
8	Auszahlungen für Baumaßnahmen	0,00	-13.000	-4.175,26	8.824,74	0,00	0	-8.824,74	0
13	Summe der Auszahlungen aus Investitionstätigkeit (Summe aus Nummer 7 bis 12)	0,00	-13.000	-4.175,26	8.824,74	0,00	0	-8.824,74	0
14	Saldo aus Investitionstätigkeit (Saldo aus Nummer 6 und 13)	0,00	-13.000	-4.175,26	8.824,74	0,00	0	-8.824,74	0
16	Gesamtkosten der Maßnahme (Summe aus Nummer 13 und 15)	0,00	-13.000	-4.175,26	8.824,74	0,00	0	-8.824,74	0

Investition 7-5410-035 Feinbelag Stegäcker, Schwörzkirch

Nr.		Ergebnis 2021	Fortgeschr. Ansatz 2022	Ergebnis 2022	Vergleich Ergebnis/Ansatz (Sp.3 - 2)	Ergänz. Fest- legungen im HH-Vollzug	Ermächtig.- übertragung aus 2021	verfügbare Mittel abzgl. Ergebnis	Ermächtig.- übertragung nach 2023
EUR									
		1	2	3	4	5	6	7	8
8	Auszahlungen für Baumaßnahmen	0,00	-30.000	0,00	30.000,00	0,00	0	-30.000,00	0
13	Summe der Auszahlungen aus Investitionstätigkeit (Summe aus Nummer 7 bis 12)	0,00	-30.000	0,00	30.000,00	0,00	0	-30.000,00	0
14	Saldo aus Investitionstätigkeit (Saldo aus Nummer 6 und 13)	0,00	-30.000	0,00	30.000,00	0,00	0	-30.000,00	0
16	Gesamtkosten der Maßnahme (Summe aus Nummer 13 und 15)	0,00	-30.000	0,00	30.000,00	0,00	0	-30.000,00	0

Investition 7-5410-036 Erschießungsbeiträge NBG Bahnhofstraße

Nr.		Ergebnis 2021	Fortgeschr. Ansatz 2022	Ergebnis 2022	Vergleich Ergebnis/Ansatz (Sp.3 - 2)	Ergänz. Fest- legungen im HH-Vollzug	Ermächtig.- übertragung aus 2021	verfügbare Mittel abzgl. Ergebnis	Ermächtig.- übertragung nach 2023
EUR									
		1	2	3	4	5	6	7	8
2	Einzahlungen a. Investitionsbeiträgen u. ähnl. Entgelten f. Investitionstätigk.	153.522,82	0	0,00	0,00	0,00	0	0,00	0
6	Summe der Einzahlungen aus Investitionstätigkeit (Summe aus Nummer 1 bis 5)	153.522,82	0	0,00	0,00	0,00	0	0,00	0
14	Saldo aus Investitionstätigkeit (Saldo aus Nummer 6 und 13)	153.522,82	0	0,00	0,00	0,00	0	0,00	0

Investition 7-5410-037 Grundstücksangelegenheiten Gemeindestraßen

Nr.		Ergebnis 2021	Fortgeschr. Ansatz 2022	Ergebnis 2022	Vergleich Ergebnis/Ansatz (Sp.3 - 2)	Ergänz. Fest- legungen im HH-Vollzug	Ermächtig.- übertragung aus 2021	verfügbare Mittel abzgl. Ergebnis	Ermächtig.- übertragung nach 2023
EUR									
		1	2	3	4	5	6	7	8
3	Einzahlungen aus der Veräußerung von Sachvermögen	61,20	0	772,51	772,51	0,00	0	-772,51	0
6	Summe der Einzahlungen aus Investitionstätigkeit (Summe aus Nummer 1 bis 5)	61,20	0	772,51	772,51	0,00	0	-772,51	0
7	Auszahlungen für den Erwerb von Grundstücken und Gebäuden	-906,57	-35.700	-28.666,84	7.033,16	0,00	0	-7.033,16	0

Jahresabschluss NKHR 2022 der Gemeinde Allmendingen



Finanzrechnung der Investitionsmaßnahmen
Produktgruppe 5410 Gemeindestraßen - [THH 5]

Gemeinde Allmendingen

Nr.		Ergebnis 2021	Fortgeschr. Ansatz 2022	Ergebnis 2022	Vergleich Ergebnis/Ansatz (Sp.3 - 2)	Ergänz. Festlegungen im HH-Vollzug	Ermächtig.-übertragung aus 2021	verfügbare Mittel abzgl. Ergebnis	Ermächtig.-übertragung nach 2023
EUR									
		1	2	3	4	5	6	7	8
13	Summe der Auszahlungen aus Investitionstätigkeit (Summe aus Nummer 7 bis 12)	-906,57	-35.700	-28.666,84	7.033,16	0,00	0	-7.033,16	0
14	Saldo aus Investitionstätigkeit (Saldo aus Nummer 6 und 13)	-845,37	-35.700	-27.894,33	7.805,67	0,00	0	-7.805,67	0
16	Gesamtkosten der Maßnahme (Summe aus Nummer 13 und 15)	-906,57	-35.700	-28.666,84	7.033,16	0,00	0	-7.033,16	0

Investition 7-5410-038 Grundstücksangelegenheiten Feldwege

Nr.		Ergebnis 2021	Fortgeschr. Ansatz 2022	Ergebnis 2022	Vergleich Ergebnis/Ansatz (Sp.3 - 2)	Ergänz. Festlegungen im HH-Vollzug	Ermächtig.-übertragung aus 2021	verfügbare Mittel abzgl. Ergebnis	Ermächtig.-übertragung nach 2023
EUR									
		1	2	3	4	5	6	7	8
3	Einzahlungen aus der Veräußerung von Sachvermögen	303,55	1.500	0,00	-1.500,00	0,00	0	1.500,00	0
6	Summe der Einzahlungen aus Investitionstätigkeit (Summe aus Nummer 1 bis 5)	303,55	1.500	0,00	-1.500,00	0,00	0	1.500,00	0
7	Auszahlungen für den Erwerb von Grundstücken und Gebäuden	-1.941,94	-1.000	-1.542,55	-542,55	0,00	0	542,55	0
13	Summe der Auszahlungen aus Investitionstätigkeit (Summe aus Nummer 7 bis 12)	-1.941,94	-1.000	-1.542,55	-542,55	0,00	0	542,55	0
14	Saldo aus Investitionstätigkeit (Saldo aus Nummer 6 und 13)	-1.638,39	500	-1.542,55	-2.042,55	0,00	0	2.042,55	0
16	Gesamtkosten der Maßnahme (Summe aus Nummer 13 und 15)	-1.941,94	-1.000	-1.542,55	-542,55	0,00	0	542,55	0

Investition 7-5410-039 Erschließungsbeiträge NBG Kräutergärten

Nr.		Ergebnis 2021	Fortgeschr. Ansatz 2022	Ergebnis 2022	Vergleich Ergebnis/Ansatz (Sp.3 - 2)	Ergänz. Festlegungen im HH-Vollzug	Ermächtig.-übertragung aus 2021	verfügbare Mittel abzgl. Ergebnis	Ermächtig.-übertragung nach 2023
EUR									
		1	2	3	4	5	6	7	8
2	Einzahlungen a. Investitionsbeiträgen u. ähnl. Entgelten f. Investitionstätigk.	0,00	0	74.255,09	74.255,09	0,00	0	-74.255,09	0
6	Summe der Einzahlungen aus Investitionstätigkeit (Summe aus Nummer 1 bis 5)	0,00	0	74.255,09	74.255,09	0,00	0	-74.255,09	0
14	Saldo aus Investitionstätigkeit (Saldo aus Nummer 6 und 13)	0,00	0	74.255,09	74.255,09	0,00	0	-74.255,09	0

Investition 7-5410-040 Straßenbeleuchtung NBG Hinter den Gärten

Nr.		Ergebnis 2021	Fortgeschr. Ansatz 2022	Ergebnis 2022	Vergleich Ergebnis/Ansatz (Sp.3 - 2)	Ergänz. Festlegungen im HH-Vollzug	Ermächtig.-übertragung aus 2021	verfügbare Mittel abzgl. Ergebnis	Ermächtig.-übertragung nach 2023
EUR									
		1	2	3	4	5	6	7	8
8	Auszahlungen für Baumaßnahmen	0,00	0	-2.110,12	-2.110,12	0,00	0	2.110,12	0
13	Summe der Auszahlungen aus Investitionstätigkeit (Summe aus Nummer 7 bis 12)	0,00	0	-2.110,12	-2.110,12	0,00	0	2.110,12	0
14	Saldo aus Investitionstätigkeit (Saldo aus Nummer 6 und 13)	0,00	0	-2.110,12	-2.110,12	0,00	0	2.110,12	0
16	Gesamtkosten der Maßnahme (Summe aus Nummer 13 und 15)	0,00	0	-2.110,12	-2.110,12	0,00	0	2.110,12	0

Investition 7-5410-041 Ausbau Bergstraße, Allmendingen

Nr.		Ergebnis 2021	Fortgeschr. Ansatz 2022	Ergebnis 2022	Vergleich Ergebnis/Ansatz (Sp.3 - 2)	Ergänz. Festlegungen im HH-Vollzug	Ermächtig.-übertragung aus 2021	verfügbare Mittel abzgl. Ergebnis	Ermächtig.-übertragung nach 2023
EUR									
		1	2	3	4	5	6	7	8
8	Auszahlungen für Baumaßnahmen	0,00	-10.000	0,00	10.000,00	0,00	0	-10.000,00	0

Jahresabschluss NKHR 2022 der Gemeinde Allmendingen



**Finanzrechnung der Investitionsmaßnahmen
Produktgruppe 5410 Gemeindestraßen - [THH 5]**

Gemeinde Allmendingen

Nr.		Ergebnis 2021	Fortgeschr. Ansatz 2022	Ergebnis 2022	Vergleich Ergebnis/Ansatz (Sp.3 - 2)	Ergänz. Festlegungen im HH-Vollzug	Ermächtig.-übertragung aus 2021	verfügbare Mittel abzgl. Ergebnis	Ermächtig.-übertragung nach 2023
EUR									
		1	2	3	4	5	6	7	8
13	Summe der Auszahlungen aus Investitionstätigkeit (Summe aus Nummer 7 bis 12)	0,00	-10.000	0,00	10.000,00	0,00	0	-10.000,00	0
14	Saldo aus Investitionstätigkeit (Saldo aus Nummer 6 und 13)	0,00	-10.000	0,00	10.000,00	0,00	0	-10.000,00	0
16	Gesamtkosten der Maßnahme (Summe aus Nummer 13 und 15)	0,00	-10.000	0,00	10.000,00	0,00	0	-10.000,00	0

Investition 7-5410-042 Straßenbau NBG Schelmeneget Ennahofen

Nr.		Ergebnis 2021	Fortgeschr. Ansatz 2022	Ergebnis 2022	Vergleich Ergebnis/Ansatz (Sp.3 - 2)	Ergänz. Festlegungen im HH-Vollzug	Ermächtig.-übertragung aus 2021	verfügbare Mittel abzgl. Ergebnis	Ermächtig.-übertragung nach 2023
EUR									
		1	2	3	4	5	6	7	8
8	Auszahlungen für Baumaßnahmen	0,00	-60.000	0,00	60.000,00	0,00	0	-60.000,00	0
13	Summe der Auszahlungen aus Investitionstätigkeit (Summe aus Nummer 7 bis 12)	0,00	-60.000	0,00	60.000,00	0,00	0	-60.000,00	0
14	Saldo aus Investitionstätigkeit (Saldo aus Nummer 6 und 13)	0,00	-60.000	0,00	60.000,00	0,00	0	-60.000,00	0
16	Gesamtkosten der Maßnahme (Summe aus Nummer 13 und 15)	0,00	-60.000	0,00	60.000,00	0,00	0	-60.000,00	0

Investition 7-5410-043 Straßenbau NBG Alte Gärtnerei Allmendingen

Nr.		Ergebnis 2021	Fortgeschr. Ansatz 2022	Ergebnis 2022	Vergleich Ergebnis/Ansatz (Sp.3 - 2)	Ergänz. Festlegungen im HH-Vollzug	Ermächtig.-übertragung aus 2021	verfügbare Mittel abzgl. Ergebnis	Ermächtig.-übertragung nach 2023
EUR									
		1	2	3	4	5	6	7	8
8	Auszahlungen für Baumaßnahmen	0,00	-25.000	-7.235,20	17.764,80	0,00	0	-17.764,80	0
13	Summe der Auszahlungen aus Investitionstätigkeit (Summe aus Nummer 7 bis 12)	0,00	-25.000	-7.235,20	17.764,80	0,00	0	-17.764,80	0
14	Saldo aus Investitionstätigkeit (Saldo aus Nummer 6 und 13)	0,00	-25.000	-7.235,20	17.764,80	0,00	0	-17.764,80	0
16	Gesamtkosten der Maßnahme (Summe aus Nummer 13 und 15)	0,00	-25.000	-7.235,20	17.764,80	0,00	0	-17.764,80	0

Investition 7-5410-046 Bau Barrierefreie Bushaltstelle (Schule Weilerst.)

Nr.		Ergebnis 2021	Fortgeschr. Ansatz 2022	Ergebnis 2022	Vergleich Ergebnis/Ansatz (Sp.3 - 2)	Ergänz. Festlegungen im HH-Vollzug	Ermächtig.-übertragung aus 2021	verfügbare Mittel abzgl. Ergebnis	Ermächtig.-übertragung nach 2023
EUR									
		1	2	3	4	5	6	7	8
8	Auszahlungen für Baumaßnahmen	0,00	-10.000	0,00	10.000,00	0,00	0	-10.000,00	0
13	Summe der Auszahlungen aus Investitionstätigkeit (Summe aus Nummer 7 bis 12)	0,00	-10.000	0,00	10.000,00	0,00	0	-10.000,00	0
14	Saldo aus Investitionstätigkeit (Saldo aus Nummer 6 und 13)	0,00	-10.000	0,00	10.000,00	0,00	0	-10.000,00	0
16	Gesamtkosten der Maßnahme (Summe aus Nummer 13 und 15)	0,00	-10.000	0,00	10.000,00	0,00	0	-10.000,00	0

Investition 7-5410-050 Erschließungsbeiträge Hopfenweg

Nr.		Ergebnis 2021	Fortgeschr. Ansatz 2022	Ergebnis 2022	Vergleich Ergebnis/Ansatz (Sp.3 - 2)	Ergänz. Festlegungen im HH-Vollzug	Ermächtig.-übertragung aus 2021	verfügbare Mittel abzgl. Ergebnis	Ermächtig.-übertragung nach 2023
EUR									
		1	2	3	4	5	6	7	8
2	Einzahlungen a. Investitionsbeiträgen u. ähnl. Entgelten f. Investitionstätigk.	0,00	0	11.840,71	11.840,71	0,00	0	-11.840,71	0
6	Summe der Einzahlungen aus Investitionstätigkeit (Summe aus Nummer 1 bis 5)	0,00	0	11.840,71	11.840,71	0,00	0	-11.840,71	0

Jahresabschluss NKHR 2022 der Gemeinde Allmendingen



**Finanzrechnung der Investitionsmaßnahmen
Produktgruppe 5410 Gemeindestraßen - [THH 5]**

Gemeinde Allmendingen

Nr.		Ergebnis 2021	Fortgeschr. Ansatz 2022	Ergebnis 2022	Vergleich Ergebnis/Ansatz (Sp.3 - 2)	Ergänz. Fest- legungen im HH-Vollzug	Ermächtig.- übertragung aus 2021	verfügbare Mittel abzgl. Ergebnis	Ermächtig.- übertragung nach 2023
		EUR							
		1	2	3	4	5	6	7	8
14	Saldo aus Investitionstätigkeit (Saldo aus Nummer 6 und 13)	0,00	0	11.840,71	11.840,71	0,00	0	-11.840,71	0
Investition 7-5410-062 Sonderkonto Riedäcker									
Nr.		Ergebnis 2021	Fortgeschr. Ansatz 2022	Ergebnis 2022	Vergleich Ergebnis/Ansatz (Sp.3 - 2)	Ergänz. Fest- legungen im HH-Vollzug	Ermächtig.- übertragung aus 2021	verfügbare Mittel abzgl. Ergebnis	Ermächtig.- übertragung nach 2023
		EUR							
		1	2	3	4	5	6	7	8
8	Auszahlungen für Baumaßnahmen	0,00	0	-13.337,91	-13.337,91	0,00	0	13.337,91	0
13	Summe der Auszahlungen aus Investitionstätigkeit (Summe aus Nummer 7 bis 12)	0,00	0	-13.337,91	-13.337,91	0,00	0	13.337,91	0
14	Saldo aus Investitionstätigkeit (Saldo aus Nummer 6 und 13)	0,00	0	-13.337,91	-13.337,91	0,00	0	13.337,91	0
16	Gesamtkosten der Maßnahme (Summe aus Nummer 13 und 15)	0,00	0	-13.337,91	-13.337,91	0,00	0	13.337,91	0

Jahresabschluss NKHR 2022 der Gemeinde Allmendingen



Teilergebnisrechnung mit Planvergleich
Produktgruppe 5450 Straßenreinigung und Winterdienst - [THH 5]

Gemeinde Allmendingen

Nr.		Ergebnis 2021	Fortgeschr. Ansatz 2022	Ergebnis 2022	Vergleich Ergebnis/Ansatz (Sp.3 - 2)	Ergänz. Festlegungen im HH-Vollzug	Ermächtig.-übertragung aus 2021	verfügbare Mittel abzgl. Ergebnis	Ermächtig.-übertragung nach 2023
		EUR							
		1	2	3	4	5	6	7	8
1	Steuern und ähnliche Abgaben	0,00	0	0,00	0,00	0,00	0	0,00	0
2	Zuweisungen und Zuwendungen, Umlagen	0,00	0	0,00	0,00	0,00	0	0,00	0
3	Aufgelöste Investitionszuwendungen und -beiträge	0,00	0	0,00	0,00	0,00	0	0,00	0
4	Sonstige Transfererträge	0,00	0	0,00	0,00	0,00	0	0,00	0
5	Entgelte für öffentliche Leistungen oder Einrichtungen	0,00	0	0,00	0,00	0,00	0	0,00	0
6	Sonstige privatrechtliche Leistungsentgelte	0,00	0	0,00	0,00	0,00	0	0,00	0
7	Kostenerstattungen und Kostenumlagen	0,00	0	0,00	0,00	0,00	0	0,00	0
8	Zinsen und ähnliche Erträge	0,00	0	0,00	0,00	0,00	0	0,00	0
9	Aktivierete Eigenleistungen und Bestandveränderungen	0,00	0	0,00	0,00	0,00	0	0,00	0
10	Sonstige ordentliche Erträge	0,00	0	0,00	0,00	0,00	0	0,00	0
11	Anteilige ordentliche Erträge (Summe aus Nummern 1 bis 10)	0,00	0	0,00	0,00	0,00	0	0,00	0
12	Personalaufwendungen	-6.892,50	0	-7.230,00	-7.230,00	0,00	0	7.230,00	0
13	Versorgungsaufwendungen	0,00	0	0,00	0,00	0,00	0	0,00	0
14	Aufwendungen für Sach- und Dienstleistungen	-86.041,55	-77.000	-60.125,08	16.874,92	0,00	0	-16.874,92	0
15	Abschreibungen	-4.764,70	-5.200	-6.675,27	-1.475,27	0,00	0	1.475,27	0
16	Zinsen und ähnliche Aufwendungen	0,00	0	0,00	0,00	0,00	0	0,00	0
17	Transferaufwendungen	0,00	0	0,00	0,00	0,00	0	0,00	0
18	Sonstige ordentliche Aufwendungen	0,00	0	0,00	0,00	0,00	0	0,00	0
19	Anteilige ordentliche Aufwendungen (Summe aus Nummern 12 bis 18)	-97.698,75	-82.200	-74.030,35	8.169,65	0,00	0	-8.169,65	0
20	Anteiliges ordentliches Ergebnis (Saldo aus Nummern 11 und 19)	-97.698,75	-82.200	-74.030,35	8.169,65	0,00	0	-8.169,65	0
21	Erträge aus internen Leistungen	0,00	0	0,00	0,00	0,00	0	0,00	0
22	Aufwendungen für interne Leistungen	-58.272,69	-35.000	-32.812,59	2.187,41	0,00	0	-2.187,41	0
23	Kalkulatorische Kosten	0,00	-650	0,00	650,00	0,00	0	-650,00	0
24	Kalkulatorisches Ergebnis (Saldo aus Nummern 21 bis 23)	-58.272,69	-35.650	-32.812,59	2.837,41	0,00	0	-2.837,41	0
25	Nettoressourcenbedarf/-überschuss (Saldo der Nummern 20 und 24)	-155.971,44	-117.850	-106.842,94	11.007,06	0,00	0	-11.007,06	0

Jahresabschluss NKHR 2022 der Gemeinde Allmendingen



Teilfinanzrechnung mit Planvergleich
Produktgruppe 5450 Straßenreinigung und Winterdienst - [THH 5]

Gemeinde Allmendingen

Nr.		Ergebnis 2021	Fortgeschr. Ansatz 2022	Ergebnis 2022	Vergleich Ergebnis/Ansatz (Sp.3 - 2)	Ergänz. Fest- legungen im HH-Vollzug	Ermächtig- übertragung aus 2021	verfügbare Mittel abzgl. Ergebnis	Ermächtig- übertragung nach 2023
		EUR							
		1	2	3	4	5	6	7	8
1	Summe der Einzahlungen aus laufender Verwaltungstätigkeit (ohne außerordentliche zahlungswirksame Erträge aus Vermögensveräußerung)	0,00	0	0,00	0,00	0,00	0	0,00	0
2	Summe der Auszahlungen aus laufender Verwaltungstätigkeit	-83.479,20	-77.000	-50.370,40	26.629,60	0,00	0	-26.629,60	0
3	Anteilliger Zahlungsmittelüberschuss/-bedarf aus laufender Verwaltungstätigkeit (Saldo aus Nummer 1 und 2)	-83.479,20	-77.000	-50.370,40	26.629,60	0,00	0	-26.629,60	0
4	Einzahlungen aus Investitionszuwendungen	0,00	0	0,00	0,00	0,00	0	0,00	0
5	Einzahlungen aus Investitionsbeiträgen und ähnlichen Entgelten für Investitionstätigkeit	0,00	0	0,00	0,00	0,00	0	0,00	0
6	Einzahlungen aus der Veräußerung von Sachvermögen	500,00	0	0,00	0,00	0,00	0	0,00	0
7	Einzahlungen aus der Veräußerung von Finanzvermögen	0,00	0	0,00	0,00	0,00	0	0,00	0
8	Einzahlungen für sonstige Investitionstätigkeit	0,00	0	0,00	0,00	0,00	0	0,00	0
9	Summe der Einzahlungen aus Investitionstätigkeit (Summe aus Nummer 4 bis 8)	500,00	0	0,00	0,00	0,00	0	0,00	0
10	Auszahlungen für den Erwerb von Grundstücken und Gebäuden	0,00	0	0,00	0,00	0,00	0	0,00	0
11	Auszahlungen für Baumaßnahmen	0,00	0	0,00	0,00	0,00	0	0,00	0
12	Auszahlungen für den Erwerb von beweglichem Sachvermögen	-26.537,00	0	0,00	0,00	0,00	0	0,00	0
13	Auszahlungen für den Erwerb von Finanzvermögen	0,00	0	0,00	0,00	0,00	0	0,00	0
14	Auszahlungen für Investitionsförderungsmaßnahmen	0,00	0	0,00	0,00	0,00	0	0,00	0
15	Auszahlungen für den Erwerb von immateriellen Vermögensgegenständen	0,00	0	0,00	0,00	0,00	0	0,00	0
16	Summe der Auszahlungen aus Investitionstätigkeit (Summe aus Nummer 10 bis 15)	-26.537,00	0	0,00	0,00	0,00	0	0,00	0
17	Anteilliger Finanzierungsmittelüberschuss/-bedarf aus Investitionstätigkeit (Saldo aus Nummer 9 und 16)	-26.037,00	0	0,00	0,00	0,00	0	0,00	0
18	Anteilliger Finanzierungsmittelüberschuss/-bedarf (Summe aus Nummer 3 und 17)	-109.516,20	-77.000	-50.370,40	26.629,60	0,00	0	-26.629,60	0



**Finanzrechnung der Investitionsmaßnahmen
Produktgruppe 5450 Straßenreinigung und Winterdienst - [THH 5]**

Gemeinde Allmendingen

Investition 7-5450-001 Salzstreuer für MAN

Nr.		Ergebnis 2021	Fortgeschr. Ansatz 2022	Ergebnis 2022	Vergleich Ergebnis/Ansatz (Sp.3 - 2)	Ergänz. Fest- legungen im HH-Vollzug	Ermächtig.- übertragung aus 2021	verfügbare Mittel abzgl. Ergebnis	Ermächtig.- übertragung nach 2023
		EUR							
		1	2	3	4	5	6	7	8
9	Auszahlungen für den Erwerb von beweglichem Sachvermögen	-26.537,00	0	0,00	0,00	0,00	0	0,00	0
13	Summe der Auszahlungen aus Investitionstätigkeit (Summe aus Nummer 7 bis 12)	-26.537,00	0	0,00	0,00	0,00	0	0,00	0
14	Saldo aus Investitionstätigkeit (Saldo aus Nummer 6 und 13)	-26.537,00	0	0,00	0,00	0,00	0	0,00	0
16	Gesamtkosten der Maßnahme (Summe aus Nummer 13 und 15)	-26.537,00	0	0,00	0,00	0,00	0	0,00	0

Jahresabschluss NKHR 2022 der Gemeinde Allmendingen



Teilergebnisrechnung mit Planvergleich
Produktgruppe 5470 Verkehrsbetriebe/ÖPNV - [THH 5]

Gemeinde Allmendingen

Nr.		Ergebnis 2021	Fortgeschr. Ansatz 2022	Ergebnis 2022	Vergleich Ergebnis/Ansatz (Sp.3 - 2)	Ergänz. Festlegungen im HH-Vollzug	Ermächtig.-übertragung aus 2021	verfügbare Mittel abzgl. Ergebnis	Ermächtig.-übertragung nach 2023
EUR									
		1	2	3	4	5	6	7	8
1	Steuern und ähnliche Abgaben	0,00	0	0,00	0,00	0,00	0	0,00	0
2	Zuweisungen und Zuwendungen, Umlagen	0,00	0	0,00	0,00	0,00	0	0,00	0
3	Aufgelöste Investitionszuwendungen und -beiträge	0,00	0	0,00	0,00	0,00	0	0,00	0
4	Sonstige Transfererträge	0,00	0	0,00	0,00	0,00	0	0,00	0
5	Entgelte für öffentliche Leistungen oder Einrichtungen	0,00	0	0,00	0,00	0,00	0	0,00	0
6	Sonstige privatrechtliche Leistungsentgelte	0,00	0	0,00	0,00	0,00	0	0,00	0
7	Kostenerstattungen und Kostenumlagen	953,25	1.000	288,70	-711,30	0,00	0	711,30	0
8	Zinsen und ähnliche Erträge	0,00	0	0,00	0,00	0,00	0	0,00	0
9	Aktiviere Eigenleistungen und Bestandveränderungen	0,00	0	0,00	0,00	0,00	0	0,00	0
10	Sonstige ordentliche Erträge	0,00	0	0,00	0,00	0,00	0	0,00	0
11	Anteilige ordentliche Erträge (Summe aus Nummern 1 bis 10)	953,25	1.000	288,70	-711,30	0,00	0	711,30	0
12	Personalaufwendungen	0,00	0	0,00	0,00	0,00	0	0,00	0
13	Versorgungsaufwendungen	0,00	0	0,00	0,00	0,00	0	0,00	0
14	Aufwendungen für Sach- und Dienstleistungen	-1.350,00	-1.350	-1.603,54	-253,54	0,00	0	253,54	0
15	Abschreibungen	0,00	0	0,00	0,00	0,00	0	0,00	0
16	Zinsen und ähnliche Aufwendungen	0,00	0	0,00	0,00	0,00	0	0,00	0
17	Transferaufwendungen	0,00	0	0,00	0,00	0,00	0	0,00	0
18	Sonstige ordentliche Aufwendungen	-8.711,39	-7.000	-3.262,54	3.737,46	0,00	0	-3.737,46	0
19	Anteilige ordentliche Aufwendungen (Summe aus Nummern 12 bis 18)	-10.061,39	-8.350	-4.866,08	3.483,92	0,00	0	-3.483,92	0
20	Anteiliges ordentliches Ergebnis (Saldo aus Nummern 11 und 19)	-9.108,14	-7.350	-4.577,38	2.772,62	0,00	0	-2.772,62	0
21	Erträge aus internen Leistungen	0,00	0	0,00	0,00	0,00	0	0,00	0
22	Aufwendungen für interne Leistungen	0,00	0	0,00	0,00	0,00	0	0,00	0
23	Kalkulatorische Kosten	0,00	0	0,00	0,00	0,00	0	0,00	0
24	Kalkulatorisches Ergebnis (Saldo aus Nummern 21 bis 23)	0,00	0	0,00	0,00	0,00	0	0,00	0
25	Nettoressourcenbedarf/-überschuss (Saldo der Nummern 20 und 24)	-9.108,14	-7.350	-4.577,38	2.772,62	0,00	0	-2.772,62	0

Jahresabschluss NKHR 2022 der Gemeinde Allmendingen



Teilfinanzrechnung mit Planvergleich
Produktgruppe 5470 Verkehrsbetriebe/ÖPNV - [THH 5]

Gemeinde Allmendingen

Nr.		Ergebnis 2021	Fortgeschr. Ansatz 2022	Ergebnis 2022	Vergleich Ergebnis/Ansatz (Sp.3 - 2)	Ergänz. Fest- legungen im HH-Vollzug	Ermächtig- übertragung aus 2021	verfügbare Mittel abzgl. Ergebnis	Ermächtig- übertragung nach 2023
		EUR							
		1	2	3	4	5	6	7	8
1	Summe der Einzahlungen aus laufender Verwaltungstätigkeit (ohne außerordentliche zahlungswirksame Erträge aus Vermögensveräußerung)	371,79	1.000	0,00	-1.000,00	0,00	0	1.000,00	0
2	Summe der Auszahlungen aus laufender Verwaltungstätigkeit	-7.382,50	-8.350	-7.551,43	798,57	0,00	0	-798,57	0
3	Anteilliger Zahlungsmittelüberschuss/-bedarf aus laufender Verwaltungstätigkeit (Saldo aus Nummer 1 und 2)	-7.010,71	-7.350	-7.551,43	-201,43	0,00	0	201,43	0
4	Einzahlungen aus Investitionszuwendungen	0,00	0	0,00	0,00	0,00	0	0,00	0
5	Einzahlungen aus Investitionsbeiträgen und ähnlichen Entgelten für Investitionstätigkeit	0,00	0	0,00	0,00	0,00	0	0,00	0
6	Einzahlungen aus der Veräußerung von Sachvermögen	0,00	0	0,00	0,00	0,00	0	0,00	0
7	Einzahlungen aus der Veräußerung von Finanzvermögen	0,00	0	0,00	0,00	0,00	0	0,00	0
8	Einzahlungen für sonstige Investitionstätigkeit	0,00	0	0,00	0,00	0,00	0	0,00	0
9	Summe der Einzahlungen aus Investitionstätigkeit (Summe aus Nummer 4 bis 8)	0,00	0	0,00	0,00	0,00	0	0,00	0
10	Auszahlungen für den Erwerb von Grundstücken und Gebäuden	0,00	0	0,00	0,00	0,00	0	0,00	0
11	Auszahlungen für Baumaßnahmen	0,00	0	0,00	0,00	0,00	0	0,00	0
12	Auszahlungen für den Erwerb von beweglichem Sachvermögen	0,00	0	0,00	0,00	0,00	0	0,00	0
13	Auszahlungen für den Erwerb von Finanzvermögen	0,00	0	0,00	0,00	0,00	0	0,00	0
14	Auszahlungen für Investitionsförderungsmaßnahmen	0,00	0	0,00	0,00	0,00	0	0,00	0
15	Auszahlungen für den Erwerb von immateriellen Vermögensgegenständen	0,00	0	0,00	0,00	0,00	0	0,00	0
16	Summe der Auszahlungen aus Investitionstätigkeit (Summe aus Nummer 10 bis 15)	0,00	0	0,00	0,00	0,00	0	0,00	0
17	Anteilliger Finanzierungsmittelüberschuss/-bedarf aus Investitionstätigkeit (Saldo aus Nummer 9 und 16)	0,00	0	0,00	0,00	0,00	0	0,00	0
18	Anteilliger Finanzierungsmittelüberschuss/-bedarf (Summe aus Nummer 3 und 17)	-7.010,71	-7.350	-7.551,43	-201,43	0,00	0	201,43	0

Jahresabschluss NKHR 2022 der Gemeinde Allmendingen



Teilergebnisrechnung mit Planvergleich
Produktbereich 55 Natur- und Landschaftspflege, Friedhofswesen

Gemeinde Allmendingen

Nr.		Ergebnis 2021	Fortgeschr. Ansatz 2022	Ergebnis 2022	Vergleich Ergebnis/Ansatz (Sp.3 - 2)	Ergänz. Festlegungen im HH-Vollzug	Ermächtig.-übertragung aus 2021	verfügbare Mittel abzgl. Ergebnis	Ermächtig.-übertragung nach 2023
EUR									
		1	2	3	4	5	6	7	8
1	Steuern und ähnliche Abgaben	0,00	0	0,00	0,00	0,00	0	0,00	0
2	Zuweisungen und Zuwendungen, Umlagen	33.293,48	8.500	3.954,46	-4.545,54	0,00	0	4.545,54	0
3	Aufgelöste Investitionszuwendungen und -beiträge	607,13	5.700	6.872,45	1.172,45	0,00	0	-1.172,45	0
4	Sonstige Transfererträge	0,00	0	0,00	0,00	0,00	0	0,00	0
5	Entgelte für öffentliche Leistungen oder Einrichtungen	26.874,71	34.000	38.383,20	4.383,20	0,00	0	-4.383,20	0
6	Sonstige privatrechtliche Leistungsentgelte	87.507,80	128.200	155.605,78	27.405,78	0,00	0	-27.405,78	0
7	Kostenerstattungen und Kostenumlagen	3.142,56	5.000	1.037,33	-3.962,67	0,00	0	3.962,67	0
8	Zinsen und ähnliche Erträge	0,00	0	0,00	0,00	0,00	0	0,00	0
9	Aktivierete Eigenleistungen und Bestandveränderungen	0,00	0	0,00	0,00	0,00	0	0,00	0
10	Sonstige ordentliche Erträge	0,00	0	0,00	0,00	0,00	0	0,00	0
11	Anteilige ordentliche Erträge (Summe aus Nummern 1 bis 10)	151.425,68	181.400	205.853,22	24.453,22	0,00	0	-24.453,22	0
12	Personalaufwendungen	-1.553,33	-28.050	-18.436,15	9.613,85	0,00	0	-9.613,85	0
13	Versorgungsaufwendungen	0,00	0	0,00	0,00	0,00	0	0,00	0
14	Aufwendungen für Sach- und Dienstleistungen	-135.099,72	-178.150	-204.096,08	-25.946,08	0,00	0	25.946,08	0
15	Abschreibungen	-40.041,13	-51.150	-46.794,78	4.355,22	0,00	0	-4.355,22	0
16	Zinsen und ähnliche Aufwendungen	0,00	0	0,00	0,00	0,00	0	0,00	0
17	Transferaufwendungen	-14.341,00	-12.000	-10.066,00	1.934,00	0,00	0	-1.934,00	0
18	Sonstige ordentliche Aufwendungen	-23.442,93	-34.560	-22.551,83	12.008,17	0,00	0	-12.008,17	0
19	Anteilige ordentliche Aufwendungen (Summe aus Nummern 12 bis 18)	-214.478,11	-303.910	-301.944,84	1.965,16	0,00	0	-1.965,16	0
20	Anteiliges ordentliches Ergebnis (Saldo aus Nummern 11 und 19)	-63.052,43	-122.510	-96.091,62	26.418,38	0,00	0	-26.418,38	0
21	Erträge aus internen Leistungen	0,00	0	0,00	0,00	0,00	0	0,00	0
22	Aufwendungen für interne Leistungen	-100.182,81	-118.550	-75.950,91	42.599,09	0,00	0	-42.599,09	0
23	Kalkulatorische Kosten	-3.344,91	-118.950	-2.923,59	116.026,41	0,00	0	-116.026,41	0
24	Kalkulatorisches Ergebnis (Saldo aus Nummern 21 bis 23)	-103.527,72	-237.500	-78.874,50	158.625,50	0,00	0	-158.625,50	0
25	Nettoressourcenbedarf/-überschuss (Saldo der Nummern 20 und 24)	-166.580,15	-360.010	-174.966,12	185.043,88	0,00	0	-185.043,88	0

Jahresabschluss NKHR 2022 der Gemeinde Allmendingen



Teilfinanzrechnung mit Planvergleich
Produktbereich 55 Natur- und Landschaftspflege, Friedhofswesen

Gemeinde Allmendingen

Nr.		Ergebnis 2021	Fortgeschr. Ansatz 2022	Ergebnis 2022	Vergleich Ergebnis/Ansatz (Sp.3 - 2)	Ergänz. Fest- legungen im HH-Vollzug	Ermächtig.- übertragung aus 2021	verfügbare Mittel abzgl. Ergebnis	Ermächtig.- übertragung nach 2023
		EUR							
		1	2	3	4	5	6	7	8
1	Summe der Einzahlungen aus laufender Verwaltungstätigkeit (ohne außerordentliche zahlungswirksame Erträge aus Vermögensveräußerung)	182.896,35	175.700	201.582,43	25.882,43	0,00	0	-25.882,43	0
2	Summe der Auszahlungen aus laufender Verwaltungstätigkeit	-153.950,59	-252.760	-250.852,07	1.907,93	0,00	0	-1.907,93	0
3	Anteilliger Zahlungsmittelüberschuss/-bedarf aus laufender Verwaltungstätigkeit (Saldo aus Nummer 1 und 2)	28.945,76	-77.060	-49.269,64	27.790,36	0,00	0	-27.790,36	0
4	Einzahlungen aus Investitionszuwendungen	924.000,00	0	398.200,00	398.200,00	0,00	0	-398.200,00	0
5	Einzahlungen aus Investitionsbeiträgen und ähnlichen Entgelten für Investitionstätigkeit	0,00	0	0,00	0,00	0,00	0	0,00	0
6	Einzahlungen aus der Veräußerung von Sachvermögen	29.521,89	150.100	84.727,47	-65.372,53	0,00	0	65.372,53	0
7	Einzahlungen aus der Veräußerung von Finanzvermögen	0,00	0	0,00	0,00	0,00	0	0,00	0
8	Einzahlungen für sonstige Investitionstätigkeit	0,00	0	0,00	0,00	0,00	0	0,00	0
9	Summe der Einzahlungen aus Investitionstätigkeit (Summe aus Nummer 4 bis 8)	953.521,89	150.100	482.927,47	332.827,47	0,00	0	-332.827,47	0
10	Auszahlungen für den Erwerb von Grundstücken und Gebäuden	-230.632,01	-345.000	-219.014,50	125.985,50	0,00	0	-125.985,50	0
11	Auszahlungen für Baumaßnahmen	-841.842,25	-67.000	-722.589,78	-655.589,78	0,00	0	655.589,78	0
12	Auszahlungen für den Erwerb von beweglichem Sachvermögen	0,00	0	0,00	0,00	0,00	0	0,00	0
13	Auszahlungen für den Erwerb von Finanzvermögen	0,00	0	0,00	0,00	0,00	0	0,00	0
14	Auszahlungen für Investitionsförderungsmaßnahmen	0,00	0	0,00	0,00	0,00	0	0,00	0
15	Auszahlungen für den Erwerb von immateriellen Vermögensgegenständen	0,00	0	0,00	0,00	0,00	0	0,00	0
16	Summe der Auszahlungen aus Investitionstätigkeit (Summe aus Nummer 10 bis 15)	-1.072.474,26	-412.000	-941.604,28	-529.604,28	0,00	0	529.604,28	0
17	Anteilliger Finanzierungsmittelüberschuss/-bedarf aus Investitionstätigkeit (Saldo aus Nummer 9 und 16)	-118.952,37	-261.900	-458.676,81	-196.776,81	0,00	0	196.776,81	0
18	Anteilliger Finanzierungsmittelüberschuss/-bedarf (Summe aus Nummer 3 und 17)	-90.006,61	-338.960	-507.946,45	-168.986,45	0,00	0	168.986,45	0

Jahresabschluss NKHR 2022 der Gemeinde Allmendingen



Teilergebnisrechnung mit Planvergleich
Produktgruppe 5510 Öffentliches Grün Landschaftsbau - [THH 5]

Gemeinde Allmendingen

Nr.		Ergebnis 2021	Fortgeschr. Ansatz 2022	Ergebnis 2022	Vergleich Ergebnis/Ansatz (Sp.3 - 2)	Ergänz. Festlegungen im HH-Vollzug	Ermächtig.-übertragung aus 2021	verfügbare Mittel abzgl. Ergebnis	Ermächtig.-übertragung nach 2023
		EUR							
		1	2	3	4	5	6	7	8
1	Steuern und ähnliche Abgaben	0,00	0	0,00	0,00	0,00	0	0,00	0
2	Zuweisungen und Zuwendungen, Umlagen	0,00	0	150,00	150,00	0,00	0	-150,00	0
3	Aufgelöste Investitionszuwendungen und -beiträge	271,29	500	504,62	4,62	0,00	0	-4,62	0
4	Sonstige Transfererträge	0,00	0	0,00	0,00	0,00	0	0,00	0
5	Entgelte für öffentliche Leistungen oder Einrichtungen	0,00	0	0,00	0,00	0,00	0	0,00	0
6	Sonstige privatrechtliche Leistungsentgelte	0,00	0	0,00	0,00	0,00	0	0,00	0
7	Kostenerstattungen und Kostenumlagen	0,00	0	0,00	0,00	0,00	0	0,00	0
8	Zinsen und ähnliche Erträge	0,00	0	0,00	0,00	0,00	0	0,00	0
9	Aktivierete Eigenleistungen und Bestandveränderungen	0,00	0	0,00	0,00	0,00	0	0,00	0
10	Sonstige ordentliche Erträge	0,00	0	0,00	0,00	0,00	0	0,00	0
11	Anteilige ordentliche Erträge (Summe aus Nummern 1 bis 10)	271,29	500	654,62	154,62	0,00	0	-154,62	0
12	Personalaufwendungen	0,00	0	0,00	0,00	0,00	0	0,00	0
13	Versorgungsaufwendungen	0,00	0	0,00	0,00	0,00	0	0,00	0
14	Aufwendungen für Sach- und Dienstleistungen	-2.430,52	-5.100	-6.107,55	-1.007,55	0,00	0	1.007,55	0
15	Abschreibungen	-3.559,17	-3.550	-3.960,55	-410,55	0,00	0	410,55	0
16	Zinsen und ähnliche Aufwendungen	0,00	0	0,00	0,00	0,00	0	0,00	0
17	Transferaufwendungen	0,00	0	0,00	0,00	0,00	0	0,00	0
18	Sonstige ordentliche Aufwendungen	0,00	0	0,00	0,00	0,00	0	0,00	0
19	Anteilige ordentliche Aufwendungen (Summe aus Nummern 12 bis 18)	-5.989,69	-8.650	-10.068,10	-1.418,10	0,00	0	1.418,10	0
20	Anteiliges ordentliches Ergebnis (Saldo aus Nummern 11 und 19)	-5.718,40	-8.150	-9.413,48	-1.263,48	0,00	0	1.263,48	0
21	Erträge aus internen Leistungen	0,00	0	0,00	0,00	0,00	0	0,00	0
22	Aufwendungen für interne Leistungen	-12.946,15	-5.000	-16.511,69	-11.511,69	0,00	0	11.511,69	0
23	Kalkulatorische Kosten	0,00	-24.050	0,00	24.050,00	0,00	0	-24.050,00	0
24	Kalkulatorisches Ergebnis (Saldo aus Nummern 21 bis 23)	-12.946,15	-29.050	-16.511,69	12.538,31	0,00	0	-12.538,31	0
25	Nettoressourcenbedarf/-überschuss (Saldo der Nummern 20 und 24)	-18.664,55	-37.200	-25.925,17	11.274,83	0,00	0	-11.274,83	0

Jahresabschluss NKHR 2022 der Gemeinde Allmendingen



Teilfinanzrechnung mit Planvergleich
Produktgruppe 5510 Öffentliches Grün Landschaftsbau - [THH 5]

Gemeinde Allmendingen

Nr.		Ergebnis 2021	Fortgeschr. Ansatz 2022	Ergebnis 2022	Vergleich Ergebnis/Ansatz (Sp.3 - 2)	Ergänz. Fest- legungen im HH-Vollzug	Ermächtig- übertragung aus 2021	verfügbare Mittel abzgl. Ergebnis	Ermächtig- übertragung nach 2023
		EUR							
		1	2	3	4	5	6	7	8
1	Summe der Einzahlungen aus laufender Verwaltungstätigkeit (ohne außerordentliche zahlungswirksame Erträge aus Vermögensveräußerung)	0,00	0	150,00	150,00	0,00	0	-150,00	0
2	Summe der Auszahlungen aus laufender Verwaltungstätigkeit	-2.826,57	-5.100	-5.947,49	-847,49	0,00	0	847,49	0
3	Anteilliger Zahlungsmittelüberschuss/-bedarf aus laufender Verwaltungstätigkeit (Saldo aus Nummer 1 und 2)	-2.826,57	-5.100	-5.797,49	-697,49	0,00	0	697,49	0
4	Einzahlungen aus Investitionszuwendungen	0,00	0	0,00	0,00	0,00	0	0,00	0
5	Einzahlungen aus Investitionsbeiträgen und ähnlichen Entgelten für Investitionstätigkeit	0,00	0	0,00	0,00	0,00	0	0,00	0
6	Einzahlungen aus der Veräußerung von Sachvermögen	0,00	8.900	8.800,00	-100,00	0,00	0	100,00	0
7	Einzahlungen aus der Veräußerung von Finanzvermögen	0,00	0	0,00	0,00	0,00	0	0,00	0
8	Einzahlungen für sonstige Investitionstätigkeit	0,00	0	0,00	0,00	0,00	0	0,00	0
9	Summe der Einzahlungen aus Investitionstätigkeit (Summe aus Nummer 4 bis 8)	0,00	8.900	8.800,00	-100,00	0,00	0	100,00	0
10	Auszahlungen für den Erwerb von Grundstücken und Gebäuden	-1.588,11	0	-74,95	-74,95	0,00	0	74,95	0
11	Auszahlungen für Baumaßnahmen	-3.385,75	0	0,00	0,00	0,00	0	0,00	0
12	Auszahlungen für den Erwerb von beweglichem Sachvermögen	0,00	0	0,00	0,00	0,00	0	0,00	0
13	Auszahlungen für den Erwerb von Finanzvermögen	0,00	0	0,00	0,00	0,00	0	0,00	0
14	Auszahlungen für Investitionsförderungsmaßnahmen	0,00	0	0,00	0,00	0,00	0	0,00	0
15	Auszahlungen für den Erwerb von immateriellen Vermögensgegenständen	0,00	0	0,00	0,00	0,00	0	0,00	0
16	Summe der Auszahlungen aus Investitionstätigkeit (Summe aus Nummer 10 bis 15)	-4.973,86	0	-74,95	-74,95	0,00	0	74,95	0
17	Anteilliger Finanzierungsmittelüberschuss/-bedarf aus Investitionstätigkeit (Saldo aus Nummer 9 und 16)	-4.973,86	8.900	8.725,05	-174,95	0,00	0	174,95	0
18	Anteilliger Finanzierungsmittelüberschuss/-bedarf (Summe aus Nummer 3 und 17)	-7.800,43	3.800	2.927,56	-872,44	0,00	0	872,44	0

Jahresabschluss NKHR 2022 der Gemeinde Allmendingen



Finanzrechnung der Investitionsmaßnahmen
Produktgruppe 5510 Öffentliches Grün Landschaftsbau - [THH 5]

Gemeinde Allmendingen

Investition 7-5510-002 Seilbahn Spielplatz TSV Allmendingen

Nr.		Ergebnis 2021	Fortgeschr. Ansatz 2022	Ergebnis 2022	Vergleich Ergebnis/Ansatz (Sp.3 - 2)	Ergänz. Fest- legungen im HH-Vollzug	Ermächtig.- übertragung aus 2021	verfügbare Mittel abzgl. Ergebnis	Ermächtig.- übertragung nach 2023
EUR									
		1	2	3	4	5	6	7	8
8	Auszahlungen für Baumaßnahmen	-3.385,75	0	0,00	0,00	0,00	0	0,00	0
13	Summe der Auszahlungen aus Investitionstätigkeit (Summe aus Nummer 7 bis 12)	-3.385,75	0	0,00	0,00	0,00	0	0,00	0
14	Saldo aus Investitionstätigkeit (Saldo aus Nummer 6 und 13)	-3.385,75	0	0,00	0,00	0,00	0	0,00	0
16	Gesamtkosten der Maßnahme (Summe aus Nummer 13 und 15)	-3.385,75	0	0,00	0,00	0,00	0	0,00	0

Investition 7-5510-003 Himmelsliege (Waldsofa) Allmendingen

Nr.		Ergebnis 2021	Fortgeschr. Ansatz 2022	Ergebnis 2022	Vergleich Ergebnis/Ansatz (Sp.3 - 2)	Ergänz. Fest- legungen im HH-Vollzug	Ermächtig.- übertragung aus 2021	verfügbare Mittel abzgl. Ergebnis	Ermächtig.- übertragung nach 2023
EUR									
		1	2	3	4	5	6	7	8
7	Auszahlungen für den Erwerb von Grundstücken und Gebäuden	-1.459,80	0	0,00	0,00	0,00	0	0,00	0
13	Summe der Auszahlungen aus Investitionstätigkeit (Summe aus Nummer 7 bis 12)	-1.459,80	0	0,00	0,00	0,00	0	0,00	0
14	Saldo aus Investitionstätigkeit (Saldo aus Nummer 6 und 13)	-1.459,80	0	0,00	0,00	0,00	0	0,00	0
16	Gesamtkosten der Maßnahme (Summe aus Nummer 13 und 15)	-1.459,80	0	0,00	0,00	0,00	0	0,00	0

Investition 7-5510-004 Grundstücksangelegenheiten öffentliches Grün...

Nr.		Ergebnis 2021	Fortgeschr. Ansatz 2022	Ergebnis 2022	Vergleich Ergebnis/Ansatz (Sp.3 - 2)	Ergänz. Fest- legungen im HH-Vollzug	Ermächtig.- übertragung aus 2021	verfügbare Mittel abzgl. Ergebnis	Ermächtig.- übertragung nach 2023
EUR									
		1	2	3	4	5	6	7	8
3	Einzahlungen aus der Veräußerung von Sachvermögen	0,00	8.900	108,57	-8.791,43	0,00	0	8.791,43	0
6	Summe der Einzahlungen aus Investitionstätigkeit (Summe aus Nummer 1 bis 5)	0,00	8.900	108,57	-8.791,43	0,00	0	8.791,43	0
7	Auszahlungen für den Erwerb von Grundstücken und Gebäuden	-128,31	0	-74,95	-74,95	0,00	0	74,95	0
13	Summe der Auszahlungen aus Investitionstätigkeit (Summe aus Nummer 7 bis 12)	-128,31	0	-74,95	-74,95	0,00	0	74,95	0
14	Saldo aus Investitionstätigkeit (Saldo aus Nummer 6 und 13)	-128,31	8.900	33,62	-8.866,38	0,00	0	8.866,38	0
16	Gesamtkosten der Maßnahme (Summe aus Nummer 13 und 15)	-128,31	0	-74,95	-74,95	0,00	0	74,95	0

Jahresabschluss NKHR 2022 der Gemeinde Allmendingen



Teilergebnisrechnung mit Planvergleich
Produktgruppe 5520 Gewässerschutz Öffentl Gewässer Wasserb Anlagen - [THH 5]

Gemeinde Allmendingen

Nr.		Ergebnis 2021	Fortgeschr. Ansatz 2022	Ergebnis 2022	Vergleich Ergebnis/Ansatz (Sp.3 - 2)	Ergänz. Festlegungen im HH-Vollzug	Ermächtig.-übertragung aus 2021	verfügbare Mittel abzgl. Ergebnis	Ermächtig.-übertragung nach 2023
EUR									
		1	2	3	4	5	6	7	8
1	Steuern und ähnliche Abgaben	0,00	0	0,00	0,00	0,00	0	0,00	0
2	Zuweisungen und Zuwendungen, Umlagen	0,00	0	0,00	0,00	0,00	0	0,00	0
3	Aufgelöste Investitionszuwendungen und -beiträge	335,84	5.200	6.367,83	1.167,83	0,00	0	-1.167,83	0
4	Sonstige Transfererträge	0,00	0	0,00	0,00	0,00	0	0,00	0
5	Entgelte für öffentliche Leistungen oder Einrichtungen	0,00	0	0,00	0,00	0,00	0	0,00	0
6	Sonstige privatrechtliche Leistungsentgelte	0,00	0	0,00	0,00	0,00	0	0,00	0
7	Kostenerstattungen und Kostenumlagen	0,00	0	0,00	0,00	0,00	0	0,00	0
8	Zinsen und ähnliche Erträge	0,00	0	0,00	0,00	0,00	0	0,00	0
9	Aktivierete Eigenleistungen und Bestandveränderungen	0,00	0	0,00	0,00	0,00	0	0,00	0
10	Sonstige ordentliche Erträge	0,00	0	0,00	0,00	0,00	0	0,00	0
11	Anteilige ordentliche Erträge (Summe aus Nummern 1 bis 10)	335,84	5.200	6.367,83	1.167,83	0,00	0	-1.167,83	0
12	Personalaufwendungen	0,00	0	0,00	0,00	0,00	0	0,00	0
13	Versorgungsaufwendungen	0,00	0	0,00	0,00	0,00	0	0,00	0
14	Aufwendungen für Sach- und Dienstleistungen	-24.716,53	-23.500	-35.683,31	-12.183,31	0,00	0	12.183,31	0
15	Abschreibungen	-1.818,21	-15.350	-7.992,10	7.357,90	0,00	0	-7.357,90	0
16	Zinsen und ähnliche Aufwendungen	0,00	0	0,00	0,00	0,00	0	0,00	0
17	Transferaufwendungen	0,00	0	0,00	0,00	0,00	0	0,00	0
18	Sonstige ordentliche Aufwendungen	-1.343,46	0	0,00	0,00	0,00	0	0,00	0
19	Anteilige ordentliche Aufwendungen (Summe aus Nummern 12 bis 18)	-27.878,20	-38.850	-43.675,41	-4.825,41	0,00	0	4.825,41	0
20	Anteiliges ordentliches Ergebnis (Saldo aus Nummern 11 und 19)	-27.542,36	-33.650	-37.307,58	-3.657,58	0,00	0	3.657,58	0
21	Erträge aus internen Leistungen	0,00	0	0,00	0,00	0,00	0	0,00	0
22	Aufwendungen für interne Leistungen	-30.983,65	-47.500	-18.970,87	28.529,13	0,00	0	-28.529,13	0
23	Kalkulatorische Kosten	0,00	-15.300	0,00	15.300,00	0,00	0	-15.300,00	0
24	Kalkulatorisches Ergebnis (Saldo aus Nummern 21 bis 23)	-30.983,65	-62.800	-18.970,87	43.829,13	0,00	0	-43.829,13	0
25	Nettoressourcenbedarf/-überschuss (Saldo der Nummern 20 und 24)	-58.526,01	-96.450	-56.278,45	40.171,55	0,00	0	-40.171,55	0

Jahresabschluss NKHR 2022 der Gemeinde Allmendingen



Teilfinanzrechnung mit Planvergleich
Produktgruppe 5520 Gewässerschutz Öffentl Gewässer Wasserb Anlagen - [THH 5]

Gemeinde Allmendingen

Nr.		Ergebnis 2021	Fortgeschr. Ansatz 2022	Ergebnis 2022	Vergleich Ergebnis/Ansatz (Sp.3 - 2)	Ergänz. Fest- legungen im HH-Vollzug	Ermächtig.- übertragung aus 2021	verfügbare Mittel abzgl. Ergebnis	Ermächtig.- übertragung nach 2023
		EUR							
		1	2	3	4	5	6	7	8
1	Summe der Einzahlungen aus laufender Verwaltungstätigkeit (ohne außerordentliche zahlungswirksame Erträge aus Vermögensveräußerung)	0,00	0	0,00	0,00	0,00	0	0,00	0
2	Summe der Auszahlungen aus laufender Verwaltungstätigkeit	-19.462,93	-23.500	-37.674,98	-14.174,98	0,00	0	14.174,98	0
3	Anteiliger Zahlungsmittelüberschuss/-bedarf aus laufender Verwaltungstätigkeit (Saldo aus Nummer 1 und 2)	-19.462,93	-23.500	-37.674,98	-14.174,98	0,00	0	14.174,98	0
4	Einzahlungen aus Investitionszuwendungen	924.000,00	0	398.200,00	398.200,00	0,00	0	-398.200,00	0
5	Einzahlungen aus Investitionsbeiträgen und ähnlichen Entgelten für Investitionstätigkeit	0,00	0	0,00	0,00	0,00	0	0,00	0
6	Einzahlungen aus der Veräußerung von Sachvermögen	1.439,25	0	7,71	7,71	0,00	0	-7,71	0
7	Einzahlungen aus der Veräußerung von Finanzvermögen	0,00	0	0,00	0,00	0,00	0	0,00	0
8	Einzahlungen für sonstige Investitionstätigkeit	0,00	0	0,00	0,00	0,00	0	0,00	0
9	Summe der Einzahlungen aus Investitionstätigkeit (Summe aus Nummer 4 bis 8)	925.439,25	0	398.207,71	398.207,71	0,00	0	-398.207,71	0
10	Auszahlungen für den Erwerb von Grundstücken und Gebäuden	-14.483,66	0	-49.554,89	-49.554,89	0,00	0	49.554,89	0
11	Auszahlungen für Baumaßnahmen	-831.767,12	-20.000	-722.589,78	-702.589,78	0,00	0	702.589,78	0
12	Auszahlungen für den Erwerb von beweglichem Sachvermögen	0,00	0	0,00	0,00	0,00	0	0,00	0
13	Auszahlungen für den Erwerb von Finanzvermögen	0,00	0	0,00	0,00	0,00	0	0,00	0
14	Auszahlungen für Investitionsförderungsmaßnahmen	0,00	0	0,00	0,00	0,00	0	0,00	0
15	Auszahlungen für den Erwerb von immateriellen Vermögensgegenständen	0,00	0	0,00	0,00	0,00	0	0,00	0
16	Summe der Auszahlungen aus Investitionstätigkeit (Summe aus Nummer 10 bis 15)	-846.250,78	-20.000	-772.144,67	-752.144,67	0,00	0	752.144,67	0
17	Anteiliger Finanzierungsmittelüberschuss/-bedarf aus Investitionstätigkeit (Saldo aus Nummer 9 und 16)	79.188,47	-20.000	-373.936,96	-353.936,96	0,00	0	353.936,96	0
18	Anteiliger Finanzierungsmittelüberschuss/-bedarf (Summe aus Nummer 3 und 17)	59.725,54	-43.500	-411.611,94	-368.111,94	0,00	0	368.111,94	0

Jahresabschluss NKHR 2022 der Gemeinde Allmendingen



Finanzrechnung der Investitionsmaßnahmen
Produktgruppe 5520 Gewässerschutz Öffentl Gewässer Wasserb Anlagen - [THH 5]

Gemeinde Allmendingen

Investition 7-5520-001 Hochwasserschutz Allmendingen

Nr.		Ergebnis 2021	Fortgeschr. Ansatz 2022	Ergebnis 2022	Vergleich Ergebnis/Ansatz (Sp.3 - 2)	Ergänz. Festlegungen im HH-Vollzug	Ermächtig.-übertragung aus 2021	verfügbare Mittel abzgl. Ergebnis	Ermächtig.-übertragung nach 2023
EUR									
		1	2	3	4	5	6	7	8
1	Einzahlungen aus Investitionszuwendungen	924.000,00	0	398.200,00	398.200,00	0,00	0	-398.200,00	0
6	Summe der Einzahlungen aus Investitionstätigkeit (Summe aus Nummer 1 bis 5)	924.000,00	0	398.200,00	398.200,00	0,00	0	-398.200,00	0
7	Auszahlungen für den Erwerb von Grundstücken und Gebäuden	0,00	0	-32.719,04	-32.719,04	0,00	0	32.719,04	0
8	Auszahlungen für Baumaßnahmen	-395.940,88	0	-439.867,62	-439.867,62	0,00	0	439.867,62	0
13	Summe der Auszahlungen aus Investitionstätigkeit (Summe aus Nummer 7 bis 12)	-395.940,88	0	-472.586,66	-472.586,66	0,00	0	472.586,66	0
14	Saldo aus Investitionstätigkeit (Saldo aus Nummer 6 und 13)	528.059,12	0	-74.386,66	-74.386,66	0,00	0	74.386,66	0
16	Gesamtkosten der Maßnahme (Summe aus Nummer 13 und 15)	-395.940,88	0	-472.586,66	-472.586,66	0,00	0	472.586,66	0

Investition 7-5520-002 Renaturierung Schmiech

Nr.		Ergebnis 2021	Fortgeschr. Ansatz 2022	Ergebnis 2022	Vergleich Ergebnis/Ansatz (Sp.3 - 2)	Ergänz. Festlegungen im HH-Vollzug	Ermächtig.-übertragung aus 2021	verfügbare Mittel abzgl. Ergebnis	Ermächtig.-übertragung nach 2023
EUR									
		1	2	3	4	5	6	7	8
8	Auszahlungen für Baumaßnahmen	0,00	-20.000	0,00	20.000,00	0,00	0	-20.000,00	0
13	Summe der Auszahlungen aus Investitionstätigkeit (Summe aus Nummer 7 bis 12)	0,00	-20.000	0,00	20.000,00	0,00	0	-20.000,00	0
14	Saldo aus Investitionstätigkeit (Saldo aus Nummer 6 und 13)	0,00	-20.000	0,00	20.000,00	0,00	0	-20.000,00	0
16	Gesamtkosten der Maßnahme (Summe aus Nummer 13 und 15)	0,00	-20.000	0,00	20.000,00	0,00	0	-20.000,00	0

Investition 7-5520-003 Hochwasserschutz Brücke beim Weiher

Nr.		Ergebnis 2021	Fortgeschr. Ansatz 2022	Ergebnis 2022	Vergleich Ergebnis/Ansatz (Sp.3 - 2)	Ergänz. Festlegungen im HH-Vollzug	Ermächtig.-übertragung aus 2021	verfügbare Mittel abzgl. Ergebnis	Ermächtig.-übertragung nach 2023
EUR									
		1	2	3	4	5	6	7	8
8	Auszahlungen für Baumaßnahmen	-16.279,26	0	-136.401,40	-136.401,40	0,00	0	136.401,40	0
13	Summe der Auszahlungen aus Investitionstätigkeit (Summe aus Nummer 7 bis 12)	-16.279,26	0	-136.401,40	-136.401,40	0,00	0	136.401,40	0
14	Saldo aus Investitionstätigkeit (Saldo aus Nummer 6 und 13)	-16.279,26	0	-136.401,40	-136.401,40	0,00	0	136.401,40	0
16	Gesamtkosten der Maßnahme (Summe aus Nummer 13 und 15)	-16.279,26	0	-136.401,40	-136.401,40	0,00	0	136.401,40	0

Investition 7-5520-004 Hochwasserschutz Brücke Kleindorfer Straße (Allm.)

Nr.		Ergebnis 2021	Fortgeschr. Ansatz 2022	Ergebnis 2022	Vergleich Ergebnis/Ansatz (Sp.3 - 2)	Ergänz. Festlegungen im HH-Vollzug	Ermächtig.-übertragung aus 2021	verfügbare Mittel abzgl. Ergebnis	Ermächtig.-übertragung nach 2023
EUR									
		1	2	3	4	5	6	7	8
8	Auszahlungen für Baumaßnahmen	-419.546,98	0	-146.320,76	-146.320,76	0,00	0	146.320,76	0
13	Summe der Auszahlungen aus Investitionstätigkeit (Summe aus Nummer 7 bis 12)	-419.546,98	0	-146.320,76	-146.320,76	0,00	0	146.320,76	0
14	Saldo aus Investitionstätigkeit (Saldo aus Nummer 6 und 13)	-419.546,98	0	-146.320,76	-146.320,76	0,00	0	146.320,76	0
16	Gesamtkosten der Maßnahme (Summe aus Nummer 13 und 15)	-419.546,98	0	-146.320,76	-146.320,76	0,00	0	146.320,76	0

Investition 7-5520-005 Grundstücksangelegenheiten Gewässerschutz

Jahresabschluss NKHR 2022 der Gemeinde Allmendingen



Finanzrechnung der Investitionsmaßnahmen
Produktgruppe 5520 Gewässerschutz Öffentl Gewässer Wasserb Anlagen - [THH 5]

Gemeinde Allmendingen

Nr.		Ergebnis 2021	Fortgeschr. Ansatz 2022	Ergebnis 2022	Vergleich Ergebnis/Ansatz (Sp.3 - 2)	Ergänz. Fest- legungen im HH-Vollzug	Ermächtig.- übertragung aus 2021	verfügbare Mittel abzgl. Ergebnis	Ermächtig.- übertragung nach 2023
		EUR							
		1	2	3	4	5	6	7	8
3	Einzahlungen aus der Veräußerung von Sachvermögen	204,05	0	7,71	7,71	0,00	0	-7,71	0
6	Summe der Einzahlungen aus Investitionstätigkeit (Summe aus Nummer 1 bis 5)	204,05	0	7,71	7,71	0,00	0	-7,71	0
7	Auszahlungen für den Erwerb von Grundstücken und Gebäuden	-14.483,66	0	-16.829,94	-16.829,94	0,00	0	16.829,94	0
13	Summe der Auszahlungen aus Investitionstätigkeit (Summe aus Nummer 7 bis 12)	-14.483,66	0	-16.829,94	-16.829,94	0,00	0	16.829,94	0
14	Saldo aus Investitionstätigkeit (Saldo aus Nummer 6 und 13)	-14.279,61	0	-16.822,23	-16.822,23	0,00	0	16.822,23	0
16	Gesamtkosten der Maßnahme (Summe aus Nummer 13 und 15)	-14.483,66	0	-16.829,94	-16.829,94	0,00	0	16.829,94	0

Jahresabschluss NKHR 2022 der Gemeinde Allmendingen



Teilergebnisrechnung mit Planvergleich
Produktgruppe 5530 Friedhofs- und Bestattungswesen - [THH 5]

Gemeinde Allmendingen

Nr.		Ergebnis 2021	Fortgeschr. Ansatz 2022	Ergebnis 2022	Vergleich Ergebnis/Ansatz (Sp.3 - 2)	Ergänz. Festlegungen im HH-Vollzug	Ermächtig.-übertragung aus 2021	verfügbare Mittel abzgl. Ergebnis	Ermächtig.-übertragung nach 2023
		EUR							
		1	2	3	4	5	6	7	8
1	Steuern und ähnliche Abgaben	0,00	0	0,00	0,00	0,00	0	0,00	0
2	Zuweisungen und Zuwendungen, Umlagen	0,00	0	0,00	0,00	0,00	0	0,00	0
3	Aufgelöste Investitionszuwendungen und -beiträge	0,00	0	0,00	0,00	0,00	0	0,00	0
4	Sonstige Transfererträge	0,00	0	0,00	0,00	0,00	0	0,00	0
5	Entgelte für öffentliche Leistungen oder Einrichtungen	26.874,71	34.000	38.383,20	4.383,20	0,00	0	-4.383,20	0
6	Sonstige privatrechtliche Leistungsentgelte	0,00	0	0,00	0,00	0,00	0	0,00	0
7	Kostenerstattungen und Kostenumlagen	51,40	0	51,40	51,40	0,00	0	-51,40	0
8	Zinsen und ähnliche Erträge	0,00	0	0,00	0,00	0,00	0	0,00	0
9	Aktivierete Eigenleistungen und Bestandveränderungen	0,00	0	0,00	0,00	0,00	0	0,00	0
10	Sonstige ordentliche Erträge	0,00	0	0,00	0,00	0,00	0	0,00	0
11	Anteilige ordentliche Erträge (Summe aus Nummern 1 bis 10)	26.926,11	34.000	38.434,60	4.434,60	0,00	0	-4.434,60	0
12	Personalaufwendungen	-1.553,33	-1.050	-1.403,74	-353,74	0,00	0	353,74	0
13	Versorgungsaufwendungen	0,00	0	0,00	0,00	0,00	0	0,00	0
14	Aufwendungen für Sach- und Dienstleistungen	-27.715,52	-49.400	-53.776,67	-4.376,67	0,00	0	4.376,67	0
15	Abschreibungen	-33.892,00	-31.750	-34.070,38	-2.320,38	0,00	0	2.320,38	0
16	Zinsen und ähnliche Aufwendungen	0,00	0	0,00	0,00	0,00	0	0,00	0
17	Transferaufwendungen	0,00	0	0,00	0,00	0,00	0	0,00	0
18	Sonstige ordentliche Aufwendungen	-478,07	-500	-481,00	19,00	0,00	0	-19,00	0
19	Anteilige ordentliche Aufwendungen (Summe aus Nummern 12 bis 18)	-63.638,92	-82.700	-89.731,79	-7.031,79	0,00	0	7.031,79	0
20	Anteiliges ordentliches Ergebnis (Saldo aus Nummern 11 und 19)	-36.712,81	-48.700	-51.297,19	-2.597,19	0,00	0	2.597,19	0
21	Erträge aus internen Leistungen	0,00	0	0,00	0,00	0,00	0	0,00	0
22	Aufwendungen für interne Leistungen	-55.351,89	-37.500	-40.222,43	-2.722,43	0,00	0	2.722,43	0
23	Kalkulatorische Kosten	-3.344,91	-3.650	-2.923,59	726,41	0,00	0	-726,41	0
24	Kalkulatorisches Ergebnis (Saldo aus Nummern 21 bis 23)	-58.696,80	-41.150	-43.146,02	-1.996,02	0,00	0	1.996,02	0
25	Nettoressourcenbedarf/-überschuss (Saldo der Nummern 20 und 24)	-95.409,61	-89.850	-94.443,21	-4.593,21	0,00	0	4.593,21	0

Jahresabschluss NKHR 2022 der Gemeinde Allmendingen



Teilfinanzrechnung mit Planvergleich
Produktgruppe 5530 Friedhofs- und Bestattungswesen - [THH 5]

Gemeinde Allmendingen

Nr.		Ergebnis 2021	Fortgeschr. Ansatz 2022	Ergebnis 2022	Vergleich Ergebnis/Ansatz (Sp.3 - 2)	Ergänz. Fest- legungen im HH-Vollzug	Ermächtig- übertragung aus 2021	verfügbare Mittel abzgl. Ergebnis	Ermächtig- übertragung nach 2023
EUR									
		1	2	3	4	5	6	7	8
1	Summe der Einzahlungen aus laufender Verwaltungstätigkeit (ohne außerordentliche zahlungswirksame Erträge aus Vermögensveräußerung)	32.380,20	34.000	49.479,26	15.479,26	0,00	0	-15.479,26	0
2	Summe der Auszahlungen aus laufender Verwaltungstätigkeit	-22.672,27	-50.950	-52.664,33	-1.714,33	0,00	0	1.714,33	0
3	Anteilliger Zahlungsmittelüberschuss/-bedarf aus laufender Verwaltungstätigkeit (Saldo aus Nummer 1 und 2)	9.707,93	-16.950	-3.185,07	13.764,93	0,00	0	-13.764,93	0
4	Einzahlungen aus Investitionszuwendungen	0,00	0	0,00	0,00	0,00	0	0,00	0
5	Einzahlungen aus Investitionsbeiträgen und ähnlichen Entgelten für Investitionstätigkeit	0,00	0	0,00	0,00	0,00	0	0,00	0
6	Einzahlungen aus der Veräußerung von Sachvermögen	0,00	0	0,00	0,00	0,00	0	0,00	0
7	Einzahlungen aus der Veräußerung von Finanzvermögen	0,00	0	0,00	0,00	0,00	0	0,00	0
8	Einzahlungen für sonstige Investitionstätigkeit	0,00	0	0,00	0,00	0,00	0	0,00	0
9	Summe der Einzahlungen aus Investitionstätigkeit (Summe aus Nummer 4 bis 8)	0,00	0	0,00	0,00	0,00	0	0,00	0
10	Auszahlungen für den Erwerb von Grundstücken und Gebäuden	0,00	0	0,00	0,00	0,00	0	0,00	0
11	Auszahlungen für Baumaßnahmen	-6.689,38	0	0,00	0,00	0,00	0	0,00	0
12	Auszahlungen für den Erwerb von beweglichem Sachvermögen	0,00	0	0,00	0,00	0,00	0	0,00	0
13	Auszahlungen für den Erwerb von Finanzvermögen	0,00	0	0,00	0,00	0,00	0	0,00	0
14	Auszahlungen für Investitionsförderungsmaßnahmen	0,00	0	0,00	0,00	0,00	0	0,00	0
15	Auszahlungen für den Erwerb von immateriellen Vermögensgegenständen	0,00	0	0,00	0,00	0,00	0	0,00	0
16	Summe der Auszahlungen aus Investitionstätigkeit (Summe aus Nummer 10 bis 15)	-6.689,38	0	0,00	0,00	0,00	0	0,00	0
17	Anteilliger Finanzierungsmittelüberschuss/-bedarf aus Investitionstätigkeit (Saldo aus Nummer 9 und 16)	-6.689,38	0	0,00	0,00	0,00	0	0,00	0
18	Anteilliger Finanzierungsmittelüberschuss/-bedarf (Summe aus Nummer 3 und 17)	3.018,55	-16.950	-3.185,07	13.764,93	0,00	0	-13.764,93	0



**Finanzrechnung der Investitionsmaßnahmen
Produktgruppe 5530 Friedhofs- und Bestattungswesen - [THH 5]**

Gemeinde Allmendingen

Investition 7-5530-001 Kreuz Friedhof Schwörzkirch

Nr.		Ergebnis 2021	Fortgeschr. Ansatz 2022	Ergebnis 2022	Vergleich Ergebnis/Ansatz (Sp.3 - 2)	Ergänz. Fest- legungen im HH-Vollzug	Ermächtig.- übertragung aus 2021	verfügbare Mittel abzgl. Ergebnis	Ermächtig.- übertragung nach 2023
		EUR							
		1	2	3	4	5	6	7	8
8	Auszahlungen für Baumaßnahmen	-6.689,38	0	0,00	0,00	0,00	0	0,00	0
13	Summe der Auszahlungen aus Investitionstätigkeit (Summe aus Nummer 7 bis 12)	-6.689,38	0	0,00	0,00	0,00	0	0,00	0
14	Saldo aus Investitionstätigkeit (Saldo aus Nummer 6 und 13)	-6.689,38	0	0,00	0,00	0,00	0	0,00	0
16	Gesamtkosten der Maßnahme (Summe aus Nummer 13 und 15)	-6.689,38	0	0,00	0,00	0,00	0	0,00	0

Jahresabschluss NKHR 2022 der Gemeinde Allmendingen



Teilergebnisrechnung mit Planvergleich
Produktgruppe 5540 Naturschutz und Landschaftspflege - [THH 5]

Gemeinde Allmendingen

Nr.		Ergebnis 2021	Fortgeschr. Ansatz 2022	Ergebnis 2022	Vergleich Ergebnis/Ansatz (Sp.3 - 2)	Ergänz. Festlegungen im HH-Vollzug	Ermächtig.-übertragung aus 2021	verfügbare Mittel abzgl. Ergebnis	Ermächtig.-übertragung nach 2023
		EUR							
		1	2	3	4	5	6	7	8
1	Steuern und ähnliche Abgaben	0,00	0	0,00	0,00	0,00	0	0,00	0
2	Zuweisungen und Zuwendungen, Umlagen	5.288,48	4.500	1.524,46	-2.975,54	0,00	0	2.975,54	0
3	Aufgelöste Investitionszuwendungen und -beiträge	0,00	0	0,00	0,00	0,00	0	0,00	0
4	Sonstige Transfererträge	0,00	0	0,00	0,00	0,00	0	0,00	0
5	Entgelte für öffentliche Leistungen oder Einrichtungen	0,00	0	0,00	0,00	0,00	0	0,00	0
6	Sonstige privatrechtliche Leistungsentgelte	0,00	0	0,00	0,00	0,00	0	0,00	0
7	Kostenerstattungen und Kostenumlagen	888,53	0	0,00	0,00	0,00	0	0,00	0
8	Zinsen und ähnliche Erträge	0,00	0	0,00	0,00	0,00	0	0,00	0
9	Aktivierete Eigenleistungen und Bestandveränderungen	0,00	0	0,00	0,00	0,00	0	0,00	0
10	Sonstige ordentliche Erträge	0,00	0	0,00	0,00	0,00	0	0,00	0
11	Anteilige ordentliche Erträge (Summe aus Nummern 1 bis 10)	6.177,01	4.500	1.524,46	-2.975,54	0,00	0	2.975,54	0
12	Personalaufwendungen	0,00	-27.000	-17.032,41	9.967,59	0,00	0	-9.967,59	0
13	Versorgungsaufwendungen	0,00	0	0,00	0,00	0,00	0	0,00	0
14	Aufwendungen für Sach- und Dienstleistungen	-4.211,37	-14.000	-14.630,41	-630,41	0,00	0	630,41	0
15	Abschreibungen	-272,14	0	-272,14	-272,14	0,00	0	272,14	0
16	Zinsen und ähnliche Aufwendungen	0,00	0	0,00	0,00	0,00	0	0,00	0
17	Transferaufwendungen	-14.341,00	-12.000	-10.066,00	1.934,00	0,00	0	-1.934,00	0
18	Sonstige ordentliche Aufwendungen	0,00	0	0,00	0,00	0,00	0	0,00	0
19	Anteilige ordentliche Aufwendungen (Summe aus Nummern 12 bis 18)	-18.824,51	-53.000	-42.000,96	10.999,04	0,00	0	-10.999,04	0
20	Anteiliges ordentliches Ergebnis (Saldo aus Nummern 11 und 19)	-12.647,50	-48.500	-40.476,50	8.023,50	0,00	0	-8.023,50	0
21	Erträge aus internen Leistungen	0,00	0	0,00	0,00	0,00	0	0,00	0
22	Aufwendungen für interne Leistungen	0,00	-21.350	0,00	21.350,00	0,00	0	-21.350,00	0
23	Kalkulatorische Kosten	0,00	-600	0,00	600,00	0,00	0	-600,00	0
24	Kalkulatorisches Ergebnis (Saldo aus Nummern 21 bis 23)	0,00	-21.950	0,00	21.950,00	0,00	0	-21.950,00	0
25	Nettoressourcenbedarf/-überschuss (Saldo der Nummern 20 und 24)	-12.647,50	-70.450	-40.476,50	29.973,50	0,00	0	-29.973,50	0

Jahresabschluss NKHR 2022 der Gemeinde Allmendingen



Teilfinanzrechnung mit Planvergleich
Produktgruppe 5540 Naturschutz und Landschaftspflege - [THH 5]

Gemeinde Allmendingen

Nr.		Ergebnis 2021	Fortgeschr. Ansatz 2022	Ergebnis 2022	Vergleich Ergebnis/Ansatz (Sp.3 - 2)	Ergänz. Festlegungen im HH-Vollzug	Ermächtig.-übertragung aus 2021	verfügbare Mittel abzgl. Ergebnis	Ermächtig.-übertragung nach 2023
		EUR							
		1	2	3	4	5	6	7	8
1	Summe der Einzahlungen aus laufender Verwaltungstätigkeit (ohne außerordentliche zahlungswirksame Erträge aus Vermögensveräußerung)	6.177,01	4.500	1.524,46	-2.975,54	0,00	0	2.975,54	0
2	Summe der Auszahlungen aus laufender Verwaltungstätigkeit	-19.146,10	-53.000	-41.087,62	11.912,38	0,00	0	-11.912,38	0
3	Anteilliger Zahlungsmittelüberschuss/-bedarf aus laufender Verwaltungstätigkeit (Saldo aus Nummer 1 und 2)	-12.969,09	-48.500	-39.563,16	8.936,84	0,00	0	-8.936,84	0
4	Einzahlungen aus Investitionszuwendungen	0,00	0	0,00	0,00	0,00	0	0,00	0
5	Einzahlungen aus Investitionsbeiträgen und ähnlichen Entgelten für Investitionstätigkeit	0,00	0	0,00	0,00	0,00	0	0,00	0
6	Einzahlungen aus der Veräußerung von Sachvermögen	0,00	0	0,00	0,00	0,00	0	0,00	0
7	Einzahlungen aus der Veräußerung von Finanzvermögen	0,00	0	0,00	0,00	0,00	0	0,00	0
8	Einzahlungen für sonstige Investitionstätigkeit	0,00	0	0,00	0,00	0,00	0	0,00	0
9	Summe der Einzahlungen aus Investitionstätigkeit (Summe aus Nummer 4 bis 8)	0,00	0	0,00	0,00	0,00	0	0,00	0
10	Auszahlungen für den Erwerb von Grundstücken und Gebäuden	0,00	0	0,00	0,00	0,00	0	0,00	0
11	Auszahlungen für Baumaßnahmen	0,00	-35.000	0,00	35.000,00	0,00	0	-35.000,00	0
12	Auszahlungen für den Erwerb von beweglichem Sachvermögen	0,00	0	0,00	0,00	0,00	0	0,00	0
13	Auszahlungen für den Erwerb von Finanzvermögen	0,00	0	0,00	0,00	0,00	0	0,00	0
14	Auszahlungen für Investitionsförderungsmaßnahmen	0,00	0	0,00	0,00	0,00	0	0,00	0
15	Auszahlungen für den Erwerb von immateriellen Vermögensgegenständen	0,00	0	0,00	0,00	0,00	0	0,00	0
16	Summe der Auszahlungen aus Investitionstätigkeit (Summe aus Nummer 10 bis 15)	0,00	-35.000	0,00	35.000,00	0,00	0	-35.000,00	0
17	Anteilliger Finanzierungsmittelüberschuss/-bedarf aus Investitionstätigkeit (Saldo aus Nummer 9 und 16)	0,00	-35.000	0,00	35.000,00	0,00	0	-35.000,00	0
18	Anteilliger Finanzierungsmittelüberschuss/-bedarf (Summe aus Nummer 3 und 17)	-12.969,09	-83.500	-39.563,16	43.936,84	0,00	0	-43.936,84	0



**Finanzrechnung der Investitionsmaßnahmen
Produktgruppe 5540 Naturschutz und Landschaftspflege - [THH 5]**

Gemeinde Allmendingen

Investition 7-5540-001 Interkommunaler Schafstall Ehingen-Schelkl.-Allm.

Nr.		Ergebnis 2021	Fortgeschr. Ansatz 2022	Ergebnis 2022	Vergleich Ergebnis/Ansatz (Sp.3 - 2)	Ergänz. Fest- legungen im HH-Vollzug	Ermächtig.- übertragung aus 2021	verfügbare Mittel abzgl. Ergebnis	Ermächtig.- übertragung nach 2023
		EUR							
		1	2	3	4	5	6	7	8
8	Auszahlungen für Baumaßnahmen	0,00	-35.000	0,00	35.000,00	0,00	0	-35.000,00	0
13	Summe der Auszahlungen aus Investitionstätigkeit (Summe aus Nummer 7 bis 12)	0,00	-35.000	0,00	35.000,00	0,00	0	-35.000,00	0
14	Saldo aus Investitionstätigkeit (Saldo aus Nummer 6 und 13)	0,00	-35.000	0,00	35.000,00	0,00	0	-35.000,00	0
16	Gesamtkosten der Maßnahme (Summe aus Nummer 13 und 15)	0,00	-35.000	0,00	35.000,00	0,00	0	-35.000,00	0

Jahresabschluss NKHR 2022 der Gemeinde Allmendingen



Teilergebnisrechnung mit Planvergleich
Produktgruppe 5550 Forstwirtschaft - [THH 5]

Gemeinde Allmendingen

Nr.		Ergebnis 2021	Fortgeschr. Ansatz 2022	Ergebnis 2022	Vergleich Ergebnis/Ansatz (Sp.3 - 2)	Ergänz. Festlegungen im HH-Vollzug	Ermächtig.-übertragung aus 2021	verfügbare Mittel abzgl. Ergebnis	Ermächtig.-übertragung nach 2023
		EUR							
		1	2	3	4	5	6	7	8
1	Steuern und ähnliche Abgaben	0,00	0	0,00	0,00	0,00	0	0,00	0
2	Zuweisungen und Zuwendungen, Umlagen	28.005,00	4.000	2.280,00	-1.720,00	0,00	0	1.720,00	0
3	Aufgelöste Investitionszuwendungen und -beiträge	0,00	0	0,00	0,00	0,00	0	0,00	0
4	Sonstige Transfererträge	0,00	0	0,00	0,00	0,00	0	0,00	0
5	Entgelte für öffentliche Leistungen oder Einrichtungen	0,00	0	0,00	0,00	0,00	0	0,00	0
6	Sonstige privatrechtliche Leistungsentgelte	87.507,80	128.200	155.605,78	27.405,78	0,00	0	-27.405,78	0
7	Kostenerstattungen und Kostenumlagen	2.202,63	5.000	985,93	-4.014,07	0,00	0	4.014,07	0
8	Zinsen und ähnliche Erträge	0,00	0	0,00	0,00	0,00	0	0,00	0
9	Aktivierte Eigenleistungen und Bestandveränderungen	0,00	0	0,00	0,00	0,00	0	0,00	0
10	Sonstige ordentliche Erträge	0,00	0	0,00	0,00	0,00	0	0,00	0
11	Anteilige ordentliche Erträge (Summe aus Nummern 1 bis 10)	117.715,43	137.200	158.871,71	21.671,71	0,00	0	-21.671,71	0
12	Personalaufwendungen	0,00	0	0,00	0,00	0,00	0	0,00	0
13	Versorgungsaufwendungen	0,00	0	0,00	0,00	0,00	0	0,00	0
14	Aufwendungen für Sach- und Dienstleistungen	-75.049,44	-86.150	-92.862,22	-6.712,22	0,00	0	6.712,22	0
15	Abschreibungen	-499,61	-500	-499,61	0,39	0,00	0	-0,39	0
16	Zinsen und ähnliche Aufwendungen	0,00	0	0,00	0,00	0,00	0	0,00	0
17	Transferaufwendungen	0,00	0	0,00	0,00	0,00	0	0,00	0
18	Sonstige ordentliche Aufwendungen	-21.621,40	-34.000	-22.010,83	11.989,17	0,00	0	-11.989,17	0
19	Anteilige ordentliche Aufwendungen (Summe aus Nummern 12 bis 18)	-97.170,45	-120.650	-115.372,66	5.277,34	0,00	0	-5.277,34	0
20	Anteiliges ordentliches Ergebnis (Saldo aus Nummern 11 und 19)	20.544,98	16.550	43.499,05	26.949,05	0,00	0	-26.949,05	0
21	Erträge aus internen Leistungen	0,00	0	0,00	0,00	0,00	0	0,00	0
22	Aufwendungen für interne Leistungen	-901,12	-7.200	-245,92	6.954,08	0,00	0	-6.954,08	0
23	Kalkulatorische Kosten	0,00	-42.950	0,00	42.950,00	0,00	0	-42.950,00	0
24	Kalkulatorisches Ergebnis (Saldo aus Nummern 21 bis 23)	-901,12	-50.150	-245,92	49.904,08	0,00	0	-49.904,08	0
25	Nettoressourcenbedarf/-überschuss (Saldo der Nummern 20 und 24)	19.643,86	-33.600	43.253,13	76.853,13	0,00	0	-76.853,13	0

Jahresabschluss NKHR 2022 der Gemeinde Allmendingen



Teilfinanzrechnung mit Planvergleich
Produktgruppe 5550 Forstwirtschaft - [THH 5]

Gemeinde Allmendingen

Nr.		Ergebnis 2021	Fortgeschr. Ansatz 2022	Ergebnis 2022	Vergleich Ergebnis/Ansatz (Sp.3 - 2)	Ergänz. Festlegungen im HH-Vollzug	Ermächtig.-übertragung aus 2021	verfügbare Mittel abzgl. Ergebnis	Ermächtig.-übertragung nach 2023
		EUR							
		1	2	3	4	5	6	7	8
1	Summe der Einzahlungen aus laufender Verwaltungstätigkeit (ohne außerordentliche zahlungswirksame Erträge aus Vermögensveräußerung)	144.339,14	137.200	150.428,71	13.228,71	0,00	0	-13.228,71	0
2	Summe der Auszahlungen aus laufender Verwaltungstätigkeit	-88.866,38	-120.150	-112.381,73	7.768,27	0,00	0	-7.768,27	0
3	Anteilliger Zahlungsmittelüberschuss/-bedarf aus laufender Verwaltungstätigkeit (Saldo aus Nummer 1 und 2)	55.472,76	17.050	38.046,98	20.996,98	0,00	0	-20.996,98	0
4	Einzahlungen aus Investitionszuwendungen	0,00	0	0,00	0,00	0,00	0	0,00	0
5	Einzahlungen aus Investitionsbeiträgen und ähnlichen Entgelten für Investitionstätigkeit	0,00	0	0,00	0,00	0,00	0	0,00	0
6	Einzahlungen aus der Veräußerung von Sachvermögen	28.082,64	0	0,00	0,00	0,00	0	0,00	0
7	Einzahlungen aus der Veräußerung von Finanzvermögen	0,00	0	0,00	0,00	0,00	0	0,00	0
8	Einzahlungen für sonstige Investitionstätigkeit	0,00	0	0,00	0,00	0,00	0	0,00	0
9	Summe der Einzahlungen aus Investitionstätigkeit (Summe aus Nummer 4 bis 8)	28.082,64	0	0,00	0,00	0,00	0	0,00	0
10	Auszahlungen für den Erwerb von Grundstücken und Gebäuden	0,00	0	0,00	0,00	0,00	0	0,00	0
11	Auszahlungen für Baumaßnahmen	0,00	-12.000	0,00	12.000,00	0,00	0	-12.000,00	0
12	Auszahlungen für den Erwerb von beweglichem Sachvermögen	0,00	0	0,00	0,00	0,00	0	0,00	0
13	Auszahlungen für den Erwerb von Finanzvermögen	0,00	0	0,00	0,00	0,00	0	0,00	0
14	Auszahlungen für Investitionsförderungsmaßnahmen	0,00	0	0,00	0,00	0,00	0	0,00	0
15	Auszahlungen für den Erwerb von immateriellen Vermögensgegenständen	0,00	0	0,00	0,00	0,00	0	0,00	0
16	Summe der Auszahlungen aus Investitionstätigkeit (Summe aus Nummer 10 bis 15)	0,00	-12.000	0,00	12.000,00	0,00	0	-12.000,00	0
17	Anteilliger Finanzierungsmittelüberschuss/-bedarf aus Investitionstätigkeit (Saldo aus Nummer 9 und 16)	28.082,64	-12.000	0,00	12.000,00	0,00	0	-12.000,00	0
18	Anteilliger Finanzierungsmittelüberschuss/-bedarf (Summe aus Nummer 3 und 17)	83.555,40	5.050	38.046,98	32.996,98	0,00	0	-32.996,98	0

Jahresabschluss NKHR 2022 der Gemeinde Allmendingen



Finanzrechnung der Investitionsmaßnahmen
Produktgruppe 5550 Forstwirtschaft - [THH 5]

Gemeinde Allmendingen

Investition 7-5550-001 Wegebau Forstwirtschaft

Nr.		Ergebnis 2021	Fortgeschr. Ansatz 2022	Ergebnis 2022	Vergleich Ergebnis/Ansatz (Sp.3 - 2)	Ergänz. Fest- legungen im HH-Vollzug	Ermächtig.- übertragung aus 2021	verfügbare Mittel abzgl. Ergebnis	Ermächtig.- übertragung nach 2023
		EUR							
		1	2	3	4	5	6	7	8
8	Auszahlungen für Baumaßnahmen	0,00	-12.000	0,00	12.000,00	0,00	0	-12.000,00	0
13	Summe der Auszahlungen aus Investitionstätigkeit (Summe aus Nummer 7 bis 12)	0,00	-12.000	0,00	12.000,00	0,00	0	-12.000,00	0
14	Saldo aus Investitionstätigkeit (Saldo aus Nummer 6 und 13)	0,00	-12.000	0,00	12.000,00	0,00	0	-12.000,00	0
16	Gesamtkosten der Maßnahme (Summe aus Nummer 13 und 15)	0,00	-12.000	0,00	12.000,00	0,00	0	-12.000,00	0

Investition 7-5550-002 Grundstücksangelegenheiten Forstwirtschaft

Nr.		Ergebnis 2021	Fortgeschr. Ansatz 2022	Ergebnis 2022	Vergleich Ergebnis/Ansatz (Sp.3 - 2)	Ergänz. Fest- legungen im HH-Vollzug	Ermächtig.- übertragung aus 2021	verfügbare Mittel abzgl. Ergebnis	Ermächtig.- übertragung nach 2023
		EUR							
		1	2	3	4	5	6	7	8
3	Einzahlungen aus der Veräußerung von Sachvermögen	3.536,00	0	0,00	0,00	0,00	0	0,00	0
6	Summe der Einzahlungen aus Investitionstätigkeit (Summe aus Nummer 1 bis 5)	3.536,00	0	0,00	0,00	0,00	0	0,00	0
14	Saldo aus Investitionstätigkeit (Saldo aus Nummer 6 und 13)	3.536,00	0	0,00	0,00	0,00	0	0,00	0

Jahresabschluss NKHR 2022 der Gemeinde Allmendingen



Teilergebnisrechnung mit Planvergleich
Produktgruppe 5551 Landwirtschaft - [THH 5]

Gemeinde Allmendingen

Nr.		Ergebnis 2021	Fortgeschr. Ansatz 2022	Ergebnis 2022	Vergleich Ergebnis/Ansatz (Sp.3 - 2)	Ergänz. Festlegungen im HH-Vollzug	Ermächtig.-übertragung aus 2021	verfügbare Mittel abzgl. Ergebnis	Ermächtig.-übertragung nach 2023
		EUR							
		1	2	3	4	5	6	7	8
1	Steuern und ähnliche Abgaben	0,00	0	0,00	0,00	0,00	0	0,00	0
2	Zuweisungen und Zuwendungen, Umlagen	0,00	0	0,00	0,00	0,00	0	0,00	0
3	Aufgelöste Investitionszuwendungen und -beiträge	0,00	0	0,00	0,00	0,00	0	0,00	0
4	Sonstige Transfererträge	0,00	0	0,00	0,00	0,00	0	0,00	0
5	Entgelte für öffentliche Leistungen oder Einrichtungen	0,00	0	0,00	0,00	0,00	0	0,00	0
6	Sonstige privatrechtliche Leistungsentgelte	0,00	0	0,00	0,00	0,00	0	0,00	0
7	Kostenerstattungen und Kostenumlagen	0,00	0	0,00	0,00	0,00	0	0,00	0
8	Zinsen und ähnliche Erträge	0,00	0	0,00	0,00	0,00	0	0,00	0
9	Aktivierete Eigenleistungen und Bestandveränderungen	0,00	0	0,00	0,00	0,00	0	0,00	0
10	Sonstige ordentliche Erträge	0,00	0	0,00	0,00	0,00	0	0,00	0
11	Anteilige ordentliche Erträge (Summe aus Nummern 1 bis 10)	0,00	0	0,00	0,00	0,00	0	0,00	0
12	Personalaufwendungen	0,00	0	0,00	0,00	0,00	0	0,00	0
13	Versorgungsaufwendungen	0,00	0	0,00	0,00	0,00	0	0,00	0
14	Aufwendungen für Sach- und Dienstleistungen	-976,34	0	-1.035,92	-1.035,92	0,00	0	1.035,92	0
15	Abschreibungen	0,00	0	0,00	0,00	0,00	0	0,00	0
16	Zinsen und ähnliche Aufwendungen	0,00	0	0,00	0,00	0,00	0	0,00	0
17	Transferaufwendungen	0,00	0	0,00	0,00	0,00	0	0,00	0
18	Sonstige ordentliche Aufwendungen	0,00	-60	-60,00	0,00	0,00	0	0,00	0
19	Anteilige ordentliche Aufwendungen (Summe aus Nummern 12 bis 18)	-976,34	-60	-1.095,92	-1.035,92	0,00	0	1.035,92	0
20	Anteiliges ordentliches Ergebnis (Saldo aus Nummern 11 und 19)	-976,34	-60	-1.095,92	-1.035,92	0,00	0	1.035,92	0
21	Erträge aus internen Leistungen	0,00	0	0,00	0,00	0,00	0	0,00	0
22	Aufwendungen für interne Leistungen	0,00	0	0,00	0,00	0,00	0	0,00	0
23	Kalkulatorische Kosten	0,00	-32.400	0,00	32.400,00	0,00	0	-32.400,00	0
24	Kalkulatorisches Ergebnis (Saldo aus Nummern 21 bis 23)	0,00	-32.400	0,00	32.400,00	0,00	0	-32.400,00	0
25	Nettoressourcenbedarf/-überschuss (Saldo der Nummern 20 und 24)	-976,34	-32.460	-1.095,92	31.364,08	0,00	0	-31.364,08	0

Jahresabschluss NKHR 2022 der Gemeinde Allmendingen



**Teilfinanzrechnung mit Planvergleich
Produktgruppe 5551 Landwirtschaft - [THH 5]**

Gemeinde Allmendingen

Nr.		Ergebnis 2021	Fortgeschr. Ansatz 2022	Ergebnis 2022	Vergleich Ergebnis/Ansatz (Sp.3 - 2)	Ergänz. Fest- legungen im HH-Vollzug	Ermächtig- übertragung aus 2021	verfügbare Mittel abzgl. Ergebnis	Ermächtig- übertragung nach 2023
		EUR							
		1	2	3	4	5	6	7	8
1	Summe der Einzahlungen aus laufender Verwaltungstätigkeit (ohne außerordentliche zahlungswirksame Erträge aus Vermögensveräußerung)	0,00	0	0,00	0,00	0,00	0	0,00	0
2	Summe der Auszahlungen aus laufender Verwaltungstätigkeit	-976,34	-60	-1.095,92	-1.035,92	0,00	0	1.035,92	0
3	Anteilliger Zahlungsmittelüberschuss/-bedarf aus laufender Verwaltungstätigkeit (Saldo aus Nummer 1 und 2)	-976,34	-60	-1.095,92	-1.035,92	0,00	0	1.035,92	0
4	Einzahlungen aus Investitionszuwendungen	0,00	0	0,00	0,00	0,00	0	0,00	0
5	Einzahlungen aus Investitionsbeiträgen und ähnlichen Entgelten für Investitionstätigkeit	0,00	0	0,00	0,00	0,00	0	0,00	0
6	Einzahlungen aus der Veräußerung von Sachvermögen	0,00	141.200	75.919,76	-65.280,24	0,00	0	65.280,24	0
7	Einzahlungen aus der Veräußerung von Finanzvermögen	0,00	0	0,00	0,00	0,00	0	0,00	0
8	Einzahlungen für sonstige Investitionstätigkeit	0,00	0	0,00	0,00	0,00	0	0,00	0
9	Summe der Einzahlungen aus Investitionstätigkeit (Summe aus Nummer 4 bis 8)	0,00	141.200	75.919,76	-65.280,24	0,00	0	65.280,24	0
10	Auszahlungen für den Erwerb von Grundstücken und Gebäuden	-214.560,24	-345.000	-169.384,66	175.615,34	0,00	0	-175.615,34	0
11	Auszahlungen für Baumaßnahmen	0,00	0	0,00	0,00	0,00	0	0,00	0
12	Auszahlungen für den Erwerb von beweglichem Sachvermögen	0,00	0	0,00	0,00	0,00	0	0,00	0
13	Auszahlungen für den Erwerb von Finanzvermögen	0,00	0	0,00	0,00	0,00	0	0,00	0
14	Auszahlungen für Investitionsförderungsmaßnahmen	0,00	0	0,00	0,00	0,00	0	0,00	0
15	Auszahlungen für den Erwerb von immateriellen Vermögensgegenständen	0,00	0	0,00	0,00	0,00	0	0,00	0
16	Summe der Auszahlungen aus Investitionstätigkeit (Summe aus Nummer 10 bis 15)	-214.560,24	-345.000	-169.384,66	175.615,34	0,00	0	-175.615,34	0
17	Anteilliger Finanzierungsmittelüberschuss/-bedarf aus Investitionstätigkeit (Saldo aus Nummer 9 und 16)	-214.560,24	-203.800	-93.464,90	110.335,10	0,00	0	-110.335,10	0
18	Anteilliger Finanzierungsmittelüberschuss/-bedarf (Summe aus Nummer 3 und 17)	-215.536,58	-203.860	-94.560,82	109.299,18	0,00	0	-109.299,18	0

Jahresabschluss NKHR 2022 der Gemeinde Allmendingen



Finanzrechnung der Investitionsmaßnahmen
Produktgruppe 5551 Landwirtschaft - [THH 5]

Gemeinde Allmendingen

Investition 7-5551-001 Grundstücksangelegenheiten Landwirtschaftl. Flächen

Nr.		Ergebnis 2021	Fortgeschr. Ansatz 2022	Ergebnis 2022	Vergleich Ergebnis/Ansatz (Sp.3 - 2)	Ergänz. Fest- legungen im HH-Vollzug	Ermächtig.- übertragung aus 2021	verfügbare Mittel abzgl. Ergebnis	Ermächtig.- übertragung nach 2023
		EUR							
		1	2	3	4	5	6	7	8
3	Einzahlungen aus der Veräußerung von Sachvermögen	0,00	141.200	31.973,31	-109.226,69	0,00	0	109.226,69	0
6	Summe der Einzahlungen aus Investitionstätigkeit (Summe aus Nummer 1 bis 5)	0,00	141.200	31.973,31	-109.226,69	0,00	0	109.226,69	0
7	Auszahlungen für den Erwerb von Grundstücken und Gebäuden	-214.560,24	-345.000	-169.384,66	175.615,34	0,00	0	-175.615,34	0
13	Summe der Auszahlungen aus Investitionstätigkeit (Summe aus Nummer 7 bis 12)	-214.560,24	-345.000	-169.384,66	175.615,34	0,00	0	-175.615,34	0
14	Saldo aus Investitionstätigkeit (Saldo aus Nummer 6 und 13)	-214.560,24	-203.800	-137.411,35	66.388,65	0,00	0	-66.388,65	0
16	Gesamtkosten der Maßnahme (Summe aus Nummer 13 und 15)	-214.560,24	-345.000	-169.384,66	175.615,34	0,00	0	-175.615,34	0

Jahresabschluss NKHR 2022 der Gemeinde Allmendingen



Teilergebnisrechnung mit Planvergleich
Teilhaushalt 6 Wirtschaft und Tourismus

Gemeinde Allmendingen

Nr.		Ergebnis 2021	Fortgeschr. Ansatz 2022	Ergebnis 2022	Vergleich Ergebnis/Ansatz (Sp.3 - 2)	Ergänz. Festlegungen im HH-Vollzug	Ermächtig.-übertragung aus 2021	verfügbare Mittel abzgl. Ergebnis	Ermächtig.-übertragung nach 2023
		EUR							
		1	2	3	4	5	6	7	8
1	Steuern und ähnliche Abgaben	0,00	0	0,00	0,00	0,00	0	0,00	0
2	Zuweisungen und Zuwendungen, Umlagen	0,00	0	0,00	0,00	0,00	0	0,00	0
3	Aufgelöste Investitionszuwendungen und -beiträge	0,00	33.000	0,00	-33.000,00	0,00	0	33.000,00	0
4	Sonstige Transfererträge	0,00	0	0,00	0,00	0,00	0	0,00	0
5	Entgelte für öffentliche Leistungen oder Einrichtungen	0,00	0	0,00	0,00	0,00	0	0,00	0
6	Sonstige privatrechtliche Leistungsentgelte	13.265,66	900	13.528,87	12.628,87	0,00	0	-12.628,87	0
7	Kostenerstattungen und Kostenumlagen	0,00	0	0,00	0,00	0,00	0	0,00	0
8	Zinsen und ähnliche Erträge	0,00	0	0,00	0,00	0,00	0	0,00	0
9	Aktivierete Eigenleistungen und Bestandveränderungen	0,00	0	0,00	0,00	0,00	0	0,00	0
10	Sonstige ordentliche Erträge	0,00	0	0,00	0,00	0,00	0	0,00	0
11	Anteilige ordentliche Erträge (Summe aus Nummern 1 bis 10)	13.265,66	33.900	13.528,87	-20.371,13	0,00	0	20.371,13	0
12	Personalaufwendungen	0,00	0	0,00	0,00	0,00	0	0,00	0
13	Versorgungsaufwendungen	0,00	0	0,00	0,00	0,00	0	0,00	0
14	Aufwendungen für Sach- und Dienstleistungen	-7.549,20	-12.500	-7.549,20	4.950,80	0,00	0	-4.950,80	0
15	Abschreibungen	0,00	-55.300	0,00	55.300,00	0,00	0	-55.300,00	0
16	Zinsen und ähnliche Aufwendungen	0,00	0	0,00	0,00	0,00	0	0,00	0
17	Transferaufwendungen	0,00	0	0,00	0,00	0,00	0	0,00	0
18	Sonstige ordentliche Aufwendungen	-20.836,14	-13.500	-2.500,00	11.000,00	0,00	0	-11.000,00	0
19	Anteilige ordentliche Aufwendungen (Summe aus Nummern 12 bis 18)	-28.385,34	-81.300	-10.049,20	71.250,80	0,00	0	-71.250,80	0
20	Anteiliges ordentliches Ergebnis (Saldo aus Nummern 11 und 19)	-15.119,68	-47.400	3.479,67	50.879,67	0,00	0	-50.879,67	0
21	Erträge aus internen Leistungen	0,00	0	0,00	0,00	0,00	0	0,00	0
22	Aufwendungen für interne Leistungen	0,00	0	0,00	0,00	0,00	0	0,00	0
23	Kalkulatorische Kosten	0,00	-5.400	0,00	5.400,00	0,00	0	-5.400,00	0
24	Kalkulatorisches Ergebnis (Saldo aus Nummern 21 bis 23)	0,00	-5.400	0,00	5.400,00	0,00	0	-5.400,00	0
25	Nettoressourcenbedarf/-überschuss (Saldo der Nummern 20 und 24)	-15.119,68	-52.800	3.479,67	56.279,67	0,00	0	-56.279,67	0

Jahresabschluss NKHR 2022 der Gemeinde Allmendingen



Teilfinanzrechnung mit Planvergleich
Teilhaushalt 6 Wirtschaft und Tourismus

Gemeinde Allmendingen

Nr.		Ergebnis 2021	Fortgeschr. Ansatz 2022	Ergebnis 2022	Vergleich Ergebnis/Ansatz (Sp.3 - 2)	Ergänz. Festlegungen im HH-Vollzug	Ermächtig.-übertragung aus 2021	verfügbare Mittel abzgl. Ergebnis	Ermächtig.-übertragung nach 2023
		EUR							
		1	2	3	4	5	6	7	8
1	Summe der Einzahlungen aus laufender Verwaltungstätigkeit (ohne außerordentliche zahlungswirksame Erträge aus Vermögensveräußerung)	977,00	900	364,00	-536,00	0,00	0	536,00	0
2	Summe der Auszahlungen aus laufender Verwaltungstätigkeit	-28.754,09	-26.000	-18.805,20	7.194,80	0,00	0	-7.194,80	0
3	Anteilliger Zahlungsmittelüberschuss/-bedarf aus laufender Verwaltungstätigkeit (Saldo aus Nummer 1 und 2)	-27.777,09	-25.100	-18.441,20	6.658,80	0,00	0	-6.658,80	0
4	Einzahlungen aus Investitionszuwendungen	151.798,28	498.020	0,00	-498.020,00	0,00	0	498.020,00	0
5	Einzahlungen aus Investitionsbeiträgen und ähnlichen Entgelten für Investitionstätigkeit	0,00	0	0,00	0,00	0,00	0	0,00	0
6	Einzahlungen aus der Veräußerung von Sachvermögen	0,00	0	0,00	0,00	0,00	0	0,00	0
7	Einzahlungen aus der Veräußerung von Finanzvermögen	0,00	0	0,00	0,00	0,00	0	0,00	0
8	Einzahlungen für sonstige Investitionstätigkeit	0,00	0	0,00	0,00	0,00	0	0,00	0
9	Summe der Einzahlungen aus Investitionstätigkeit (Summe aus Nummer 4 bis 8)	151.798,28	498.020	0,00	-498.020,00	0,00	0	498.020,00	0
10	Auszahlungen für den Erwerb von Grundstücken und Gebäuden	0,00	0	0,00	0,00	0,00	0	0,00	0
11	Auszahlungen für Baumaßnahmen	-21.274,99	-567.000	-395.456,61	171.543,39	0,00	0	-171.543,39	0
12	Auszahlungen für den Erwerb von beweglichem Sachvermögen	0,00	0	0,00	0,00	0,00	0	0,00	0
13	Auszahlungen für den Erwerb von Finanzvermögen	0,00	0	0,00	0,00	0,00	0	0,00	0
14	Auszahlungen für Investitionsförderungsmaßnahmen	0,00	0	0,00	0,00	0,00	0	0,00	0
15	Auszahlungen für den Erwerb von immateriellen Vermögensgegenständen	0,00	0	0,00	0,00	0,00	0	0,00	0
16	Summe der Auszahlungen aus Investitionstätigkeit (Summe aus Nummer 10 bis 15)	-21.274,99	-567.000	-395.456,61	171.543,39	0,00	0	-171.543,39	0
17	Anteilliger Finanzierungsmittelüberschuss/-bedarf aus Investitionstätigkeit (Saldo aus Nummer 9 und 16)	130.523,29	-68.980	-395.456,61	-326.476,61	0,00	0	326.476,61	0
18	Anteilliger Finanzierungsmittelüberschuss/-bedarf (Summe aus Nummer 3 und 17)	102.746,20	-94.080	-413.897,81	-319.817,81	0,00	0	319.817,81	0

Jahresabschluss NKHR 2022 der Gemeinde Allmendingen



Teilergebnisrechnung mit Planvergleich
Produktbereich 57 Wirtschaft und Tourismus

Gemeinde Allmendingen

Nr.		Ergebnis 2021	Fortgeschr. Ansatz 2022	Ergebnis 2022	Vergleich Ergebnis/Ansatz (Sp.3 - 2)	Ergänz. Fest- legungen im HH-Vollzug	Ermächtig.- übertragung aus 2021	verfügbare Mittel abzgl. Ergebnis	Ermächtig.- übertragung nach 2023
		EUR							
		1	2	3	4	5	6	7	8
1	Steuern und ähnliche Abgaben	0,00	0	0,00	0,00	0,00	0	0,00	0
2	Zuweisungen und Zuwendungen, Umlagen	0,00	0	0,00	0,00	0,00	0	0,00	0
3	Aufgelöste Investitionszuwendungen und -beiträge	0,00	33.000	0,00	-33.000,00	0,00	0	33.000,00	0
4	Sonstige Transfererträge	0,00	0	0,00	0,00	0,00	0	0,00	0
5	Entgelte für öffentliche Leistungen oder Einrichtungen	0,00	0	0,00	0,00	0,00	0	0,00	0
6	Sonstige privatrechtliche Leistungsentgelte	13.265,66	900	13.528,87	12.628,87	0,00	0	-12.628,87	0
7	Kostenerstattungen und Kostenumlagen	0,00	0	0,00	0,00	0,00	0	0,00	0
8	Zinsen und ähnliche Erträge	0,00	0	0,00	0,00	0,00	0	0,00	0
9	Aktivierete Eigenleistungen und Bestandsveränderungen	0,00	0	0,00	0,00	0,00	0	0,00	0
10	Sonstige ordentliche Erträge	0,00	0	0,00	0,00	0,00	0	0,00	0
11	Anteilige ordentliche Erträge (Summe aus Nummern 1 bis 10)	13.265,66	33.900	13.528,87	-20.371,13	0,00	0	20.371,13	0
12	Personalaufwendungen	0,00	0	0,00	0,00	0,00	0	0,00	0
13	Versorgungsaufwendungen	0,00	0	0,00	0,00	0,00	0	0,00	0
14	Aufwendungen für Sach- und Dienstleistungen	-7.549,20	-12.500	-7.549,20	4.950,80	0,00	0	-4.950,80	0
15	Abschreibungen	0,00	-55.300	0,00	55.300,00	0,00	0	-55.300,00	0
16	Zinsen und ähnliche Aufwendungen	0,00	0	0,00	0,00	0,00	0	0,00	0
17	Transferaufwendungen	0,00	0	0,00	0,00	0,00	0	0,00	0
18	Sonstige ordentliche Aufwendungen	-20.836,14	-13.500	-2.500,00	11.000,00	0,00	0	-11.000,00	0
19	Anteilige ordentliche Aufwendungen (Summe aus Nummern 12 bis 18)	-28.385,34	-81.300	-10.049,20	71.250,80	0,00	0	-71.250,80	0
20	Anteiliges ordentliches Ergebnis (Saldo aus Nummern 11 und 19)	-15.119,68	-47.400	3.479,67	50.879,67	0,00	0	-50.879,67	0
21	Erträge aus internen Leistungen	0,00	0	0,00	0,00	0,00	0	0,00	0
22	Aufwendungen für interne Leistungen	0,00	0	0,00	0,00	0,00	0	0,00	0
23	Kalkulatorische Kosten	0,00	-5.400	0,00	5.400,00	0,00	0	-5.400,00	0
24	Kalkulatorisches Ergebnis (Saldo aus Nummern 21 bis 23)	0,00	-5.400	0,00	5.400,00	0,00	0	-5.400,00	0
25	Nettoressourcenbedarf/-überschuss (Saldo der Nummern 20 und 24)	-15.119,68	-52.800	3.479,67	56.279,67	0,00	0	-56.279,67	0

Jahresabschluss NKHR 2022 der Gemeinde Allmendingen



Teilfinanzrechnung mit Planvergleich
Produktbereich 57 Wirtschaft und Tourismus

Gemeinde Allmendingen

Nr.		Ergebnis 2021	Fortgeschr. Ansatz 2022	Ergebnis 2022	Vergleich Ergebnis/Ansatz (Sp.3 - 2)	Ergänz. Festlegungen im HH-Vollzug	Ermächtig.-übertragung aus 2021	verfügbare Mittel abzgl. Ergebnis	Ermächtig.-übertragung nach 2023
		EUR							
		1	2	3	4	5	6	7	8
1	Summe der Einzahlungen aus laufender Verwaltungstätigkeit (ohne außerordentliche zahlungswirksame Erträge aus Vermögensveräußerung)	977,00	900	364,00	-536,00	0,00	0	536,00	0
2	Summe der Auszahlungen aus laufender Verwaltungstätigkeit	-28.754,09	-26.000	-18.805,20	7.194,80	0,00	0	-7.194,80	0
3	Anteilliger Zahlungsmittelüberschuss/-bedarf aus laufender Verwaltungstätigkeit (Saldo aus Nummer 1 und 2)	-27.777,09	-25.100	-18.441,20	6.658,80	0,00	0	-6.658,80	0
4	Einzahlungen aus Investitionszuwendungen	151.798,28	498.020	0,00	-498.020,00	0,00	0	498.020,00	0
5	Einzahlungen aus Investitionsbeiträgen und ähnlichen Entgelten für Investitionstätigkeit	0,00	0	0,00	0,00	0,00	0	0,00	0
6	Einzahlungen aus der Veräußerung von Sachvermögen	0,00	0	0,00	0,00	0,00	0	0,00	0
7	Einzahlungen aus der Veräußerung von Finanzvermögen	0,00	0	0,00	0,00	0,00	0	0,00	0
8	Einzahlungen für sonstige Investitionstätigkeit	0,00	0	0,00	0,00	0,00	0	0,00	0
9	Summe der Einzahlungen aus Investitionstätigkeit (Summe aus Nummer 4 bis 8)	151.798,28	498.020	0,00	-498.020,00	0,00	0	498.020,00	0
10	Auszahlungen für den Erwerb von Grundstücken und Gebäuden	0,00	0	0,00	0,00	0,00	0	0,00	0
11	Auszahlungen für Baumaßnahmen	-21.274,99	-567.000	-395.456,61	171.543,39	0,00	0	-171.543,39	0
12	Auszahlungen für den Erwerb von beweglichem Sachvermögen	0,00	0	0,00	0,00	0,00	0	0,00	0
13	Auszahlungen für den Erwerb von Finanzvermögen	0,00	0	0,00	0,00	0,00	0	0,00	0
14	Auszahlungen für Investitionsförderungsmaßnahmen	0,00	0	0,00	0,00	0,00	0	0,00	0
15	Auszahlungen für den Erwerb von immateriellen Vermögensgegenständen	0,00	0	0,00	0,00	0,00	0	0,00	0
16	Summe der Auszahlungen aus Investitionstätigkeit (Summe aus Nummer 10 bis 15)	-21.274,99	-567.000	-395.456,61	171.543,39	0,00	0	-171.543,39	0
17	Anteilliger Finanzierungsmittelüberschuss/-bedarf aus Investitionstätigkeit (Saldo aus Nummer 9 und 16)	130.523,29	-68.980	-395.456,61	-326.476,61	0,00	0	326.476,61	0
18	Anteilliger Finanzierungsmittelüberschuss/-bedarf (Summe aus Nummer 3 und 17)	102.746,20	-94.080	-413.897,81	-319.817,81	0,00	0	319.817,81	0

Jahresabschluss NKHR 2022 der Gemeinde Allmendingen



**Teilergebnisrechnung mit Planvergleich
Produktgruppe 5710 Wirtschaftsförderung - [THH 6]**

Gemeinde Allmendingen

Nr.		Ergebnis 2021	Fortgeschr. Ansatz 2022	Ergebnis 2022	Vergleich Ergebnis/Ansatz (Sp.3 - 2)	Ergänz. Fest- legungen im HH-Vollzug	Ermächtig.- übertragung aus 2021	verfügbare Mittel abzgl. Ergebnis	Ermächtig.- übertragung nach 2023
EUR									
		1	2	3	4	5	6	7	8
1	Steuern und ähnliche Abgaben	0,00	0	0,00	0,00	0,00	0	0,00	0
2	Zuweisungen und Zuwendungen, Umlagen	0,00	0	0,00	0,00	0,00	0	0,00	0
3	Aufgelöste Investitionszuwendungen und -beiträge	0,00	33.000	0,00	-33.000,00	0,00	0	33.000,00	0
4	Sonstige Transfererträge	0,00	0	0,00	0,00	0,00	0	0,00	0
5	Entgelte für öffentliche Leistungen oder Einrichtungen	0,00	0	0,00	0,00	0,00	0	0,00	0
6	Sonstige privatrechtliche Leistungsentgelte	12.349,66	0	12.633,87	12.633,87	0,00	0	-12.633,87	0
7	Kostenerstattungen und Kostenumlagen	0,00	0	0,00	0,00	0,00	0	0,00	0
8	Zinsen und ähnliche Erträge	0,00	0	0,00	0,00	0,00	0	0,00	0
9	Aktivierete Eigenleistungen und Bestandsveränderungen	0,00	0	0,00	0,00	0,00	0	0,00	0
10	Sonstige ordentliche Erträge	0,00	0	0,00	0,00	0,00	0	0,00	0
11	Anteilige ordentliche Erträge (Summe aus Nummern 1 bis 10)	12.349,66	33.000	12.633,87	-20.366,13	0,00	0	20.366,13	0
12	Personalaufwendungen	0,00	0	0,00	0,00	0,00	0	0,00	0
13	Versorgungsaufwendungen	0,00	0	0,00	0,00	0,00	0	0,00	0
14	Aufwendungen für Sach- und Dienstleistungen	-7.549,20	-12.500	-7.549,20	4.950,80	0,00	0	-4.950,80	0
15	Abschreibungen	0,00	-55.300	0,00	55.300,00	0,00	0	-55.300,00	0
16	Zinsen und ähnliche Aufwendungen	0,00	0	0,00	0,00	0,00	0	0,00	0
17	Transferaufwendungen	0,00	0	0,00	0,00	0,00	0	0,00	0
18	Sonstige ordentliche Aufwendungen	-20.836,14	-13.500	-2.500,00	11.000,00	0,00	0	-11.000,00	0
19	Anteilige ordentliche Aufwendungen (Summe aus Nummern 12 bis 18)	-28.385,34	-81.300	-10.049,20	71.250,80	0,00	0	-71.250,80	0
20	Anteiliges ordentliches Ergebnis (Saldo aus Nummern 11 und 19)	-16.035,68	-48.300	2.584,67	50.884,67	0,00	0	-50.884,67	0
21	Erträge aus internen Leistungen	0,00	0	0,00	0,00	0,00	0	0,00	0
22	Aufwendungen für interne Leistungen	0,00	0	0,00	0,00	0,00	0	0,00	0
23	Kalkulatorische Kosten	0,00	-5.400	0,00	5.400,00	0,00	0	-5.400,00	0
24	Kalkulatorisches Ergebnis (Saldo aus Nummern 21 bis 23)	0,00	-5.400	0,00	5.400,00	0,00	0	-5.400,00	0
25	Nettoressourcenbedarf/-überschuss (Saldo der Nummern 20 und 24)	-16.035,68	-53.700	2.584,67	56.284,67	0,00	0	-56.284,67	0

Jahresabschluss NKHR 2022 der Gemeinde Allmendingen



Teilfinanzrechnung mit Planvergleich
Produktgruppe 5710 Wirtschaftsförderung - [THH 6]

Gemeinde Allmendingen

Nr.		Ergebnis 2021	Fortgeschr. Ansatz 2022	Ergebnis 2022	Vergleich Ergebnis/Ansatz (Sp.3 - 2)	Ergänz. Festlegungen im HH-Vollzug	Ermächtig.-übertragung aus 2021	verfügbare Mittel abzgl. Ergebnis	Ermächtig.-übertragung nach 2023
		EUR							
		1	2	3	4	5	6	7	8
1	Summe der Einzahlungen aus laufender Verwaltungstätigkeit (ohne außerordentliche zahlungswirksame Erträge aus Vermögensveräußerung)	0,00	0	0,00	0,00	0,00	0	0,00	0
2	Summe der Auszahlungen aus laufender Verwaltungstätigkeit	-28.754,09	-26.000	-18.805,20	7.194,80	0,00	0	-7.194,80	0
3	Anteilliger Zahlungsmittelüberschuss/-bedarf aus laufender Verwaltungstätigkeit (Saldo aus Nummer 1 und 2)	-28.754,09	-26.000	-18.805,20	7.194,80	0,00	0	-7.194,80	0
4	Einzahlungen aus Investitionszuwendungen	151.798,28	498.020	0,00	-498.020,00	0,00	0	498.020,00	0
5	Einzahlungen aus Investitionsbeiträgen und ähnlichen Entgelten für Investitionstätigkeit	0,00	0	0,00	0,00	0,00	0	0,00	0
6	Einzahlungen aus der Veräußerung von Sachvermögen	0,00	0	0,00	0,00	0,00	0	0,00	0
7	Einzahlungen aus der Veräußerung von Finanzvermögen	0,00	0	0,00	0,00	0,00	0	0,00	0
8	Einzahlungen für sonstige Investitionstätigkeit	0,00	0	0,00	0,00	0,00	0	0,00	0
9	Summe der Einzahlungen aus Investitionstätigkeit (Summe aus Nummer 4 bis 8)	151.798,28	498.020	0,00	-498.020,00	0,00	0	498.020,00	0
10	Auszahlungen für den Erwerb von Grundstücken und Gebäuden	0,00	0	0,00	0,00	0,00	0	0,00	0
11	Auszahlungen für Baumaßnahmen	-21.274,99	-567.000	-395.456,61	171.543,39	0,00	0	-171.543,39	0
12	Auszahlungen für den Erwerb von beweglichem Sachvermögen	0,00	0	0,00	0,00	0,00	0	0,00	0
13	Auszahlungen für den Erwerb von Finanzvermögen	0,00	0	0,00	0,00	0,00	0	0,00	0
14	Auszahlungen für Investitionsförderungsmaßnahmen	0,00	0	0,00	0,00	0,00	0	0,00	0
15	Auszahlungen für den Erwerb von immateriellen Vermögensgegenständen	0,00	0	0,00	0,00	0,00	0	0,00	0
16	Summe der Auszahlungen aus Investitionstätigkeit (Summe aus Nummer 10 bis 15)	-21.274,99	-567.000	-395.456,61	171.543,39	0,00	0	-171.543,39	0
17	Anteilliger Finanzierungsmittelüberschuss/-bedarf aus Investitionstätigkeit (Saldo aus Nummer 9 und 16)	130.523,29	-68.980	-395.456,61	-326.476,61	0,00	0	326.476,61	0
18	Anteilliger Finanzierungsmittelüberschuss/-bedarf (Summe aus Nummer 3 und 17)	101.769,20	-94.980	-414.261,81	-319.281,81	0,00	0	319.281,81	0

Jahresabschluss NKHR 2022 der Gemeinde Allmendingen



Finanzrechnung der Investitionsmaßnahmen
Produktgruppe 5710 Wirtschaftsförderung - [THH 6]

Gemeinde Allmendingen

Investition 7-5710-001 Breitbandausbau FTTC

Nr.		Ergebnis 2021	Fortgeschr. Ansatz 2022	Ergebnis 2022	Vergleich Ergebnis/Ansatz (Sp.3 - 2)	Ergänz. Festlegungen im HH-Vollzug	Ermächtig.-übertragung aus 2021	verfügbare Mittel abzgl. Ergebnis	Ermächtig.-übertragung nach 2023
EUR									
		1	2	3	4	5	6	7	8
1	Einzahlungen aus Investitionszuwendungen	151.798,28	0	0,00	0,00	0,00	0	0,00	0
6	Summe der Einzahlungen aus Investitionstätigkeit (Summe aus Nummer 1 bis 5)	151.798,28	0	0,00	0,00	0,00	0	0,00	0
8	Auszahlungen für Baumaßnahmen	0,00	0	-276.886,88	-276.886,88	0,00	0	276.886,88	0
13	Summe der Auszahlungen aus Investitionstätigkeit (Summe aus Nummer 7 bis 12)	0,00	0	-276.886,88	-276.886,88	0,00	0	276.886,88	0
14	Saldo aus Investitionstätigkeit (Saldo aus Nummer 6 und 13)	151.798,28	0	-276.886,88	-276.886,88	0,00	0	276.886,88	0
16	Gesamtkosten der Maßnahme (Summe aus Nummer 13 und 15)	0,00	0	-276.886,88	-276.886,88	0,00	0	276.886,88	0

Investition 7-5710-004 Breitbandausbau FTTB GE Winkeläcker Grötzingen

Nr.		Ergebnis 2021	Fortgeschr. Ansatz 2022	Ergebnis 2022	Vergleich Ergebnis/Ansatz (Sp.3 - 2)	Ergänz. Festlegungen im HH-Vollzug	Ermächtig.-übertragung aus 2021	verfügbare Mittel abzgl. Ergebnis	Ermächtig.-übertragung nach 2023
EUR									
		1	2	3	4	5	6	7	8
8	Auszahlungen für Baumaßnahmen	0,00	-6.000	0,00	6.000,00	0,00	0	-6.000,00	0
13	Summe der Auszahlungen aus Investitionstätigkeit (Summe aus Nummer 7 bis 12)	0,00	-6.000	0,00	6.000,00	0,00	0	-6.000,00	0
14	Saldo aus Investitionstätigkeit (Saldo aus Nummer 6 und 13)	0,00	-6.000	0,00	6.000,00	0,00	0	-6.000,00	0
16	Gesamtkosten der Maßnahme (Summe aus Nummer 13 und 15)	0,00	-6.000	0,00	6.000,00	0,00	0	-6.000,00	0

Investition 7-5710-005 Breitband Schule Allmendingen/Weilersteußl. FTTB

Nr.		Ergebnis 2021	Fortgeschr. Ansatz 2022	Ergebnis 2022	Vergleich Ergebnis/Ansatz (Sp.3 - 2)	Ergänz. Festlegungen im HH-Vollzug	Ermächtig.-übertragung aus 2021	verfügbare Mittel abzgl. Ergebnis	Ermächtig.-übertragung nach 2023
EUR									
		1	2	3	4	5	6	7	8
1	Einzahlungen aus Investitionszuwendungen	0,00	115.500	0,00	-115.500,00	0,00	0	115.500,00	0
6	Summe der Einzahlungen aus Investitionstätigkeit (Summe aus Nummer 1 bis 5)	0,00	115.500	0,00	-115.500,00	0,00	0	115.500,00	0
8	Auszahlungen für Baumaßnahmen	-1.179,88	-120.000	-54.873,10	65.126,90	0,00	0	-65.126,90	0
13	Summe der Auszahlungen aus Investitionstätigkeit (Summe aus Nummer 7 bis 12)	-1.179,88	-120.000	-54.873,10	65.126,90	0,00	0	-65.126,90	0
14	Saldo aus Investitionstätigkeit (Saldo aus Nummer 6 und 13)	-1.179,88	-4.500	-54.873,10	-50.373,10	0,00	0	50.373,10	0
16	Gesamtkosten der Maßnahme (Summe aus Nummer 13 und 15)	-1.179,88	-120.000	-54.873,10	65.126,90	0,00	0	-65.126,90	0

Investition 7-5710-006 Breitband Gewerbegebiet Riedäcker FTTB

Nr.		Ergebnis 2021	Fortgeschr. Ansatz 2022	Ergebnis 2022	Vergleich Ergebnis/Ansatz (Sp.3 - 2)	Ergänz. Festlegungen im HH-Vollzug	Ermächtig.-übertragung aus 2021	verfügbare Mittel abzgl. Ergebnis	Ermächtig.-übertragung nach 2023
EUR									
		1	2	3	4	5	6	7	8
1	Einzahlungen aus Investitionszuwendungen	0,00	352.700	0,00	-352.700,00	0,00	0	352.700,00	0
6	Summe der Einzahlungen aus Investitionstätigkeit (Summe aus Nummer 1 bis 5)	0,00	352.700	0,00	-352.700,00	0,00	0	352.700,00	0
8	Auszahlungen für Baumaßnahmen	-775,00	-371.000	-54.873,10	316.126,90	0,00	0	-316.126,90	0

Jahresabschluss NKHR 2022 der Gemeinde Allmendingen



**Finanzrechnung der Investitionsmaßnahmen
Produktgruppe 5710 Wirtschaftsförderung - [THH 6]**

Gemeinde Allmendingen

Nr.		Ergebnis 2021	Fortgeschr. Ansatz 2022	Ergebnis 2022	Vergleich Ergebnis/Ansatz (Sp.3 - 2)	Ergänz. Fest- legungen im HH-Vollzug	Ermächtig.- übertragung aus 2021	verfügbare Mittel abzgl. Ergebnis	Ermächtig.- übertragung nach 2023
		EUR							
		1	2	3	4	5	6	7	8
13	Summe der Auszahlungen aus Investitionstätigkeit (Summe aus Nummer 7 bis 12)	-775,00	-371.000	-54.873,10	316.126,90	0,00	0	-316.126,90	0
14	Saldo aus Investitionstätigkeit (Saldo aus Nummer 6 und 13)	-775,00	-18.300	-54.873,10	-36.573,10	0,00	0	36.573,10	0
16	Gesamtkosten der Maßnahme (Summe aus Nummer 13 und 15)	-775,00	-371.000	-54.873,10	316.126,90	0,00	0	-316.126,90	0

Investition 7-5710-007 Breitbandausbau OD Schwörzkirch FTTB

Nr.		Ergebnis 2021	Fortgeschr. Ansatz 2022	Ergebnis 2022	Vergleich Ergebnis/Ansatz (Sp.3 - 2)	Ergänz. Fest- legungen im HH-Vollzug	Ermächtig.- übertragung aus 2021	verfügbare Mittel abzgl. Ergebnis	Ermächtig.- übertragung nach 2023
		EUR							
		1	2	3	4	5	6	7	8
1	Einzahlungen aus Investitionszuwendungen	0,00	29.820	0,00	-29.820,00	0,00	0	29.820,00	0
6	Summe der Einzahlungen aus Investitionstätigkeit (Summe aus Nummer 1 bis 5)	0,00	29.820	0,00	-29.820,00	0,00	0	29.820,00	0
8	Auszahlungen für Baumaßnahmen	-19.320,11	-70.000	-8.823,53	61.176,47	0,00	0	-61.176,47	0
13	Summe der Auszahlungen aus Investitionstätigkeit (Summe aus Nummer 7 bis 12)	-19.320,11	-70.000	-8.823,53	61.176,47	0,00	0	-61.176,47	0
14	Saldo aus Investitionstätigkeit (Saldo aus Nummer 6 und 13)	-19.320,11	-40.180	-8.823,53	31.356,47	0,00	0	-31.356,47	0
16	Gesamtkosten der Maßnahme (Summe aus Nummer 13 und 15)	-19.320,11	-70.000	-8.823,53	61.176,47	0,00	0	-61.176,47	0

Jahresabschluss NKHR 2022 der Gemeinde Allmendingen



Teilergebnisrechnung mit Planvergleich
Produktgruppe 5730 Allgemeine Einrichtungen und Unternehmen - [THH 6]

Gemeinde Allmendingen

Nr.		Ergebnis 2021	Fortgeschr. Ansatz 2022	Ergebnis 2022	Vergleich Ergebnis/Ansatz (Sp.3 - 2)	Ergänz. Festlegungen im HH-Vollzug	Ermächtig.-übertragung aus 2021	verfügbare Mittel abzgl. Ergebnis	Ermächtig.-übertragung nach 2023
		EUR							
		1	2	3	4	5	6	7	8
1	Steuern und ähnliche Abgaben	0,00	0	0,00	0,00	0,00	0	0,00	0
2	Zuweisungen und Zuwendungen, Umlagen	0,00	0	0,00	0,00	0,00	0	0,00	0
3	Aufgelöste Investitionszuwendungen und -beiträge	0,00	0	0,00	0,00	0,00	0	0,00	0
4	Sonstige Transfererträge	0,00	0	0,00	0,00	0,00	0	0,00	0
5	Entgelte für öffentliche Leistungen oder Einrichtungen	0,00	0	0,00	0,00	0,00	0	0,00	0
6	Sonstige privatrechtliche Leistungsentgelte	916,00	900	895,00	-5,00	0,00	0	5,00	0
7	Kostenerstattungen und Kostenumlagen	0,00	0	0,00	0,00	0,00	0	0,00	0
8	Zinsen und ähnliche Erträge	0,00	0	0,00	0,00	0,00	0	0,00	0
9	Aktivierete Eigenleistungen und Bestandveränderungen	0,00	0	0,00	0,00	0,00	0	0,00	0
10	Sonstige ordentliche Erträge	0,00	0	0,00	0,00	0,00	0	0,00	0
11	Anteilige ordentliche Erträge (Summe aus Nummern 1 bis 10)	916,00	900	895,00	-5,00	0,00	0	5,00	0
12	Personalaufwendungen	0,00	0	0,00	0,00	0,00	0	0,00	0
13	Versorgungsaufwendungen	0,00	0	0,00	0,00	0,00	0	0,00	0
14	Aufwendungen für Sach- und Dienstleistungen	0,00	0	0,00	0,00	0,00	0	0,00	0
15	Abschreibungen	0,00	0	0,00	0,00	0,00	0	0,00	0
16	Zinsen und ähnliche Aufwendungen	0,00	0	0,00	0,00	0,00	0	0,00	0
17	Transferaufwendungen	0,00	0	0,00	0,00	0,00	0	0,00	0
18	Sonstige ordentliche Aufwendungen	0,00	0	0,00	0,00	0,00	0	0,00	0
19	Anteilige ordentliche Aufwendungen (Summe aus Nummern 12 bis 18)	0,00	0	0,00	0,00	0,00	0	0,00	0
20	Anteiliges ordentliches Ergebnis (Saldo aus Nummern 11 und 19)	916,00	900	895,00	-5,00	0,00	0	5,00	0
21	Erträge aus internen Leistungen	0,00	0	0,00	0,00	0,00	0	0,00	0
22	Aufwendungen für interne Leistungen	0,00	0	0,00	0,00	0,00	0	0,00	0
23	Kalkulatorische Kosten	0,00	0	0,00	0,00	0,00	0	0,00	0
24	Kalkulatorisches Ergebnis (Saldo aus Nummern 21 bis 23)	0,00	0	0,00	0,00	0,00	0	0,00	0
25	Nettoressourcenbedarf/-überschuss (Saldo der Nummern 20 und 24)	916,00	900	895,00	-5,00	0,00	0	5,00	0

Jahresabschluss NKHR 2022 der Gemeinde Allmendingen



Teilfinanzrechnung mit Planvergleich
Produktgruppe 5730 Allgemeine Einrichtungen und Unternehmen - [THH 6]

Gemeinde Allmendingen

Nr.		Ergebnis 2021	Fortgeschr. Ansatz 2022	Ergebnis 2022	Vergleich Ergebnis/Ansatz (Sp.3 - 2)	Ergänz. Fest- legungen im HH-Vollzug	Ermächtig- übertragung aus 2021	verfügbare Mittel abzgl. Ergebnis	Ermächtig- übertragung nach 2023
		EUR							
		1	2	3	4	5	6	7	8
1	Summe der Einzahlungen aus laufender Verwaltungstätigkeit (ohne außerordentliche zahlungswirksame Erträge aus Vermögensveräußerung)	977,00	900	364,00	-536,00	0,00	0	536,00	0
2	Summe der Auszahlungen aus laufender Verwaltungstätigkeit	0,00	0	0,00	0,00	0,00	0	0,00	0
3	Anteilliger Zahlungsmittelüberschuss/-bedarf aus laufender Verwaltungstätigkeit (Saldo aus Nummer 1 und 2)	977,00	900	364,00	-536,00	0,00	0	536,00	0
4	Einzahlungen aus Investitionszuwendungen	0,00	0	0,00	0,00	0,00	0	0,00	0
5	Einzahlungen aus Investitionsbeiträgen und ähnlichen Entgelten für Investitionstätigkeit	0,00	0	0,00	0,00	0,00	0	0,00	0
6	Einzahlungen aus der Veräußerung von Sachvermögen	0,00	0	0,00	0,00	0,00	0	0,00	0
7	Einzahlungen aus der Veräußerung von Finanzvermögen	0,00	0	0,00	0,00	0,00	0	0,00	0
8	Einzahlungen für sonstige Investitionstätigkeit	0,00	0	0,00	0,00	0,00	0	0,00	0
9	Summe der Einzahlungen aus Investitionstätigkeit (Summe aus Nummer 4 bis 8)	0,00	0	0,00	0,00	0,00	0	0,00	0
10	Auszahlungen für den Erwerb von Grundstücken und Gebäuden	0,00	0	0,00	0,00	0,00	0	0,00	0
11	Auszahlungen für Baumaßnahmen	0,00	0	0,00	0,00	0,00	0	0,00	0
12	Auszahlungen für den Erwerb von beweglichem Sachvermögen	0,00	0	0,00	0,00	0,00	0	0,00	0
13	Auszahlungen für den Erwerb von Finanzvermögen	0,00	0	0,00	0,00	0,00	0	0,00	0
14	Auszahlungen für Investitionsförderungsmaßnahmen	0,00	0	0,00	0,00	0,00	0	0,00	0
15	Auszahlungen für den Erwerb von immateriellen Vermögensgegenständen	0,00	0	0,00	0,00	0,00	0	0,00	0
16	Summe der Auszahlungen aus Investitionstätigkeit (Summe aus Nummer 10 bis 15)	0,00	0	0,00	0,00	0,00	0	0,00	0
17	Anteilliger Finanzierungsmittelüberschuss/-bedarf aus Investitionstätigkeit (Saldo aus Nummer 9 und 16)	0,00	0	0,00	0,00	0,00	0	0,00	0
18	Anteilliger Finanzierungsmittelüberschuss/-bedarf (Summe aus Nummer 3 und 17)	977,00	900	364,00	-536,00	0,00	0	536,00	0

Jahresabschluss NKHR 2022 der Gemeinde Allmendingen



Teilergebnisrechnung mit Planvergleich
Teilhaushalt 7 Allgemeine Finanzwirtschaft

Gemeinde Allmendingen

Nr.		Ergebnis 2021	Fortgeschr. Ansatz 2022	Ergebnis 2022	Vergleich Ergebnis/Ansatz (Sp.3 - 2)	Ergänz. Festlegungen im HH-Vollzug	Ermächtig.-übertragung aus 2021	verfügbare Mittel abzgl. Ergebnis	Ermächtig.-übertragung nach 2023
EUR									
		1	2	3	4	5	6	7	8
1	Steuern und ähnliche Abgaben	8.912.561,71	7.558.150	5.936.376,80	-1.621.773,20	0,00	0	1.621.773,20	0
2	Zuweisungen und Zuwendungen, Umlagen	1.387.566,02	1.063.450	1.342.490,50	279.040,50	0,00	0	-279.040,50	0
3	Aufgelöste Investitionszuwendungen und -beiträge	0,00	0	0,00	0,00	0,00	0	0,00	0
4	Sonstige Transfererträge	0,00	0	0,00	0,00	0,00	0	0,00	0
5	Entgelte für öffentliche Leistungen oder Einrichtungen	0,00	0	0,00	0,00	0,00	0	0,00	0
6	Sonstige privatrechtliche Leistungsentgelte	0,00	0	0,00	0,00	0,00	0	0,00	0
7	Kostenerstattungen und Kostenumlagen	0,00	0	0,00	0,00	0,00	0	0,00	0
8	Zinsen und ähnliche Erträge	55.949,02	59.400	60.187,11	787,11	0,00	0	-787,11	0
9	Aktivierete Eigenleistungen und Bestandveränderungen	0,00	0	0,00	0,00	0,00	0	0,00	0
10	Sonstige ordentliche Erträge	0,00	0	0,00	0,00	0,00	0	0,00	0
11	Anteilige ordentliche Erträge (Summe aus Nummern 1 bis 10)	10.356.076,75	8.681.000	7.339.054,41	-1.341.945,59	0,00	0	1.341.945,59	0
12	Personalaufwendungen	0,00	0	0,00	0,00	0,00	0	0,00	0
13	Versorgungsaufwendungen	0,00	0	0,00	0,00	0,00	0	0,00	0
14	Aufwendungen für Sach- und Dienstleistungen	0,00	0	0,00	0,00	0,00	0	0,00	0
15	Abschreibungen	-86,15	0	-2.727,02	-2.727,02	0,00	0	2.727,02	0
16	Zinsen und ähnliche Aufwendungen	-77.537,99	-80.750	-77.911,47	2.838,53	0,00	0	-2.838,53	0
17	Transferaufwendungen	-3.565.961,47	-4.285.180	-4.089.397,65	195.782,35	0,00	0	-195.782,35	0
18	Sonstige ordentliche Aufwendungen	0,00	-10.000	0,00	10.000,00	0,00	0	-10.000,00	0
19	Anteilige ordentliche Aufwendungen (Summe aus Nummern 12 bis 18)	-3.643.585,61	-4.375.930	-4.170.036,14	205.893,86	0,00	0	-205.893,86	0
20	Anteiliges ordentliches Ergebnis (Saldo aus Nummern 11 und 19)	6.712.491,14	4.305.070	3.169.018,27	-1.136.051,73	0,00	0	1.136.051,73	0
21	Erträge aus internen Leistungen	0,00	0	0,00	0,00	0,00	0	0,00	0
22	Aufwendungen für interne Leistungen	0,00	0	0,00	0,00	0,00	0	0,00	0
23	Kalkulatorische Kosten	0,00	0	0,00	0,00	0,00	0	0,00	0
24	Kalkulatorisches Ergebnis (Saldo aus Nummern 21 bis 23)	0,00	0	0,00	0,00	0,00	0	0,00	0
25	Nettoressourcenbedarf/-überschuss (Saldo der Nummern 20 und 24)	6.712.491,14	4.305.070	3.169.018,27	-1.136.051,73	0,00	0	1.136.051,73	0

Jahresabschluss NKHR 2022 der Gemeinde Allmendingen



Teilfinanzrechnung mit Planvergleich
Teilhaushalt 7 Allgemeine Finanzwirtschaft

Gemeinde Allmendingen

Nr.		Ergebnis 2021	Fortgeschr. Ansatz 2022	Ergebnis 2022	Vergleich Ergebnis/Ansatz (Sp.3 - 2)	Ergänz. Festlegungen im HH-Vollzug	Ermächtig.-übertragung aus 2021	verfügbare Mittel abzgl. Ergebnis	Ermächtig.-übertragung nach 2023
EUR									
		1	2	3	4	5	6	7	8
1	Summe der Einzahlungen aus laufender Verwaltungstätigkeit (ohne außerordentliche zahlungswirksame Erträge aus Vermögensveräußerung)	10.253.543,74	8.681.000	7.192.506,59	-1.488.493,41	0,00	0	1.488.493,41	0
2	Summe der Auszahlungen aus laufender Verwaltungstätigkeit	-3.718.033,43	-4.365.930	-4.342.563,03	23.366,97	0,00	0	-23.366,97	0
3	Anteilliger Zahlungsmittelüberschuss/-bedarf aus laufender Verwaltungstätigkeit (Saldo aus Nummer 1 und 2)	6.535.510,31	4.315.070	2.849.943,56	-1.465.126,44	0,00	0	1.465.126,44	0
4	Einzahlungen aus Investitionszuwendungen	0,00	0	0,00	0,00	0,00	0	0,00	0
5	Einzahlungen aus Investitionsbeiträgen und ähnlichen Entgelten für Investitionstätigkeit	0,00	0	0,00	0,00	0,00	0	0,00	0
6	Einzahlungen aus der Veräußerung von Sachvermögen	0,00	0	0,00	0,00	0,00	0	0,00	0
7	Einzahlungen aus der Veräußerung von Finanzvermögen	0,00	0	0,00	0,00	0,00	0	0,00	0
8	Einzahlungen für sonstige Investitionstätigkeit	0,00	0	0,00	0,00	0,00	0	0,00	0
9	Summe der Einzahlungen aus Investitionstätigkeit (Summe aus Nummer 4 bis 8)	0,00	0	0,00	0,00	0,00	0	0,00	0
10	Auszahlungen für den Erwerb von Grundstücken und Gebäuden	0,00	0	0,00	0,00	0,00	0	0,00	0
11	Auszahlungen für Baumaßnahmen	0,00	0	0,00	0,00	0,00	0	0,00	0
12	Auszahlungen für den Erwerb von beweglichem Sachvermögen	0,00	0	0,00	0,00	0,00	0	0,00	0
13	Auszahlungen für den Erwerb von Finanzvermögen	0,00	0	0,00	0,00	0,00	0	0,00	0
14	Auszahlungen für Investitionsförderungsmaßnahmen	0,00	0	0,00	0,00	0,00	0	0,00	0
15	Auszahlungen für den Erwerb von immateriellen Vermögensgegenständen	0,00	0	0,00	0,00	0,00	0	0,00	0
16	Summe der Auszahlungen aus Investitionstätigkeit (Summe aus Nummer 10 bis 15)	0,00	0	0,00	0,00	0,00	0	0,00	0
17	Anteilliger Finanzierungsmittelüberschuss/-bedarf aus Investitionstätigkeit (Saldo aus Nummer 9 und 16)	0,00	0	0,00	0,00	0,00	0	0,00	0
18	Anteilliger Finanzierungsmittelüberschuss/-bedarf (Summe aus Nummer 3 und 17)	6.535.510,31	4.315.070	2.849.943,56	-1.465.126,44	0,00	0	1.465.126,44	0

Jahresabschluss NKHR 2022 der Gemeinde Allmendingen



Teilergebnisrechnung mit Planvergleich
Produktbereich 61 Allgemeine Finanzwirtschaft

Gemeinde Allmendingen

Nr.		Ergebnis 2021	Fortgeschr. Ansatz 2022	Ergebnis 2022	Vergleich Ergebnis/Ansatz (Sp.3 - 2)	Ergänz. Festlegungen im HH-Vollzug	Ermächtig.-übertragung aus 2021	verfügbare Mittel abzgl. Ergebnis	Ermächtig.-übertragung nach 2023
EUR									
		1	2	3	4	5	6	7	8
1	Steuern und ähnliche Abgaben	8.912.561,71	7.558.150	5.936.376,80	-1.621.773,20	0,00	0	1.621.773,20	0
2	Zuweisungen und Zuwendungen, Umlagen	1.387.566,02	1.063.450	1.342.490,50	279.040,50	0,00	0	-279.040,50	0
3	Aufgelöste Investitionszuwendungen und -beiträge	0,00	0	0,00	0,00	0,00	0	0,00	0
4	Sonstige Transfererträge	0,00	0	0,00	0,00	0,00	0	0,00	0
5	Entgelte für öffentliche Leistungen oder Einrichtungen	0,00	0	0,00	0,00	0,00	0	0,00	0
6	Sonstige privatrechtliche Leistungsentgelte	0,00	0	0,00	0,00	0,00	0	0,00	0
7	Kostenerstattungen und Kostenumlagen	0,00	0	0,00	0,00	0,00	0	0,00	0
8	Zinsen und ähnliche Erträge	55.949,02	59.400	60.187,11	787,11	0,00	0	-787,11	0
9	Aktivierete Eigenleistungen und Bestandveränderungen	0,00	0	0,00	0,00	0,00	0	0,00	0
10	Sonstige ordentliche Erträge	0,00	0	0,00	0,00	0,00	0	0,00	0
11	Anteilige ordentliche Erträge (Summe aus Nummern 1 bis 10)	10.356.076,75	8.681.000	7.339.054,41	-1.341.945,59	0,00	0	1.341.945,59	0
12	Personalaufwendungen	0,00	0	0,00	0,00	0,00	0	0,00	0
13	Versorgungsaufwendungen	0,00	0	0,00	0,00	0,00	0	0,00	0
14	Aufwendungen für Sach- und Dienstleistungen	0,00	0	0,00	0,00	0,00	0	0,00	0
15	Abschreibungen	-86,15	0	-2.727,02	-2.727,02	0,00	0	2.727,02	0
16	Zinsen und ähnliche Aufwendungen	-77.537,99	-80.750	-77.911,47	2.838,53	0,00	0	-2.838,53	0
17	Transferaufwendungen	-3.565.961,47	-4.285.180	-4.089.397,65	195.782,35	0,00	0	-195.782,35	0
18	Sonstige ordentliche Aufwendungen	0,00	-10.000	0,00	10.000,00	0,00	0	-10.000,00	0
19	Anteilige ordentliche Aufwendungen (Summe aus Nummern 12 bis 18)	-3.643.585,61	-4.375.930	-4.170.036,14	205.893,86	0,00	0	-205.893,86	0
20	Anteiliges ordentliches Ergebnis (Saldo aus Nummern 11 und 19)	6.712.491,14	4.305.070	3.169.018,27	-1.136.051,73	0,00	0	1.136.051,73	0
21	Erträge aus internen Leistungen	0,00	0	0,00	0,00	0,00	0	0,00	0
22	Aufwendungen für interne Leistungen	0,00	0	0,00	0,00	0,00	0	0,00	0
23	Kalkulatorische Kosten	0,00	0	0,00	0,00	0,00	0	0,00	0
24	Kalkulatorisches Ergebnis (Saldo aus Nummern 21 bis 23)	0,00	0	0,00	0,00	0,00	0	0,00	0
25	Nettoressourcenbedarf/-überschuss (Saldo der Nummern 20 und 24)	6.712.491,14	4.305.070	3.169.018,27	-1.136.051,73	0,00	0	1.136.051,73	0

Jahresabschluss NKHR 2022 der Gemeinde Allmendingen



Teilfinanzrechnung mit Planvergleich
Produktbereich 61 Allgemeine Finanzwirtschaft

Gemeinde Allmendingen

Nr.		Ergebnis 2021	Fortgeschr. Ansatz 2022	Ergebnis 2022	Vergleich Ergebnis/Ansatz (Sp.3 - 2)	Ergänz. Festlegungen im HH-Vollzug	Ermächtig.-übertragung aus 2021	verfügbare Mittel abzgl. Ergebnis	Ermächtig.-übertragung nach 2023
		EUR							
		1	2	3	4	5	6	7	8
1	Summe der Einzahlungen aus laufender Verwaltungstätigkeit (ohne außerordentliche zahlungswirksame Erträge aus Vermögensveräußerung)	10.253.543,74	8.681.000	7.192.506,59	-1.488.493,41	0,00	0	1.488.493,41	0
2	Summe der Auszahlungen aus laufender Verwaltungstätigkeit	-3.718.033,43	-4.365.930	-4.342.563,03	23.366,97	0,00	0	-23.366,97	0
3	Anteilliger Zahlungsmittelüberschuss/-bedarf aus laufender Verwaltungstätigkeit (Saldo aus Nummer 1 und 2)	6.535.510,31	4.315.070	2.849.943,56	-1.465.126,44	0,00	0	1.465.126,44	0
4	Einzahlungen aus Investitionszuwendungen	0,00	0	0,00	0,00	0,00	0	0,00	0
5	Einzahlungen aus Investitionsbeiträgen und ähnlichen Entgelten für Investitionstätigkeit	0,00	0	0,00	0,00	0,00	0	0,00	0
6	Einzahlungen aus der Veräußerung von Sachvermögen	0,00	0	0,00	0,00	0,00	0	0,00	0
7	Einzahlungen aus der Veräußerung von Finanzvermögen	0,00	0	0,00	0,00	0,00	0	0,00	0
8	Einzahlungen für sonstige Investitionstätigkeit	0,00	0	0,00	0,00	0,00	0	0,00	0
9	Summe der Einzahlungen aus Investitionstätigkeit (Summe aus Nummer 4 bis 8)	0,00	0	0,00	0,00	0,00	0	0,00	0
10	Auszahlungen für den Erwerb von Grundstücken und Gebäuden	0,00	0	0,00	0,00	0,00	0	0,00	0
11	Auszahlungen für Baumaßnahmen	0,00	0	0,00	0,00	0,00	0	0,00	0
12	Auszahlungen für den Erwerb von beweglichem Sachvermögen	0,00	0	0,00	0,00	0,00	0	0,00	0
13	Auszahlungen für den Erwerb von Finanzvermögen	0,00	0	0,00	0,00	0,00	0	0,00	0
14	Auszahlungen für Investitionsförderungsmaßnahmen	0,00	0	0,00	0,00	0,00	0	0,00	0
15	Auszahlungen für den Erwerb von immateriellen Vermögensgegenständen	0,00	0	0,00	0,00	0,00	0	0,00	0
16	Summe der Auszahlungen aus Investitionstätigkeit (Summe aus Nummer 10 bis 15)	0,00	0	0,00	0,00	0,00	0	0,00	0
17	Anteilliger Finanzierungsmittelüberschuss/-bedarf aus Investitionstätigkeit (Saldo aus Nummer 9 und 16)	0,00	0	0,00	0,00	0,00	0	0,00	0
18	Anteilliger Finanzierungsmittelüberschuss/-bedarf (Summe aus Nummer 3 und 17)	6.535.510,31	4.315.070	2.849.943,56	-1.465.126,44	0,00	0	1.465.126,44	0

Jahresabschluss NKHR 2022 der Gemeinde Allmendingen



Teilergebnisrechnung mit Planvergleich
Produktgruppe 6110 Steuern, allgemeine Zuweisungen, allg. Umlagen - [THH 7]

Gemeinde Allmendingen

Nr.		Ergebnis 2021	Fortgeschr. Ansatz 2022	Ergebnis 2022	Vergleich Ergebnis/Ansatz (Sp.3 - 2)	Ergänz. Festlegungen im HH-Vollzug	Ermächtig.-übertragung aus 2021	verfügbare Mittel abzgl. Ergebnis	Ermächtig.-übertragung nach 2023
EUR									
		1	2	3	4	5	6	7	8
1	Steuern und ähnliche Abgaben	8.912.561,71	7.558.150	5.936.376,80	-1.621.773,20	0,00	0	1.621.773,20	0
2	Zuweisungen und Zuwendungen, Umlagen	1.387.566,02	1.063.450	1.342.490,50	279.040,50	0,00	0	-279.040,50	0
3	Aufgelöste Investitionszuwendungen und -beiträge	0,00	0	0,00	0,00	0,00	0	0,00	0
4	Sonstige Transfererträge	0,00	0	0,00	0,00	0,00	0	0,00	0
5	Entgelte für öffentliche Leistungen oder Einrichtungen	0,00	0	0,00	0,00	0,00	0	0,00	0
6	Sonstige privatrechtliche Leistungsentgelte	0,00	0	0,00	0,00	0,00	0	0,00	0
7	Kostenerstattungen und Kostenumlagen	0,00	0	0,00	0,00	0,00	0	0,00	0
8	Zinsen und ähnliche Erträge	0,00	0	0,00	0,00	0,00	0	0,00	0
9	Aktivierete Eigenleistungen und Bestandveränderungen	0,00	0	0,00	0,00	0,00	0	0,00	0
10	Sonstige ordentliche Erträge	0,00	0	0,00	0,00	0,00	0	0,00	0
11	Anteilige ordentliche Erträge (Summe aus Nummern 1 bis 10)	10.300.127,73	8.621.600	7.278.867,30	-1.342.732,70	0,00	0	1.342.732,70	0
12	Personalaufwendungen	0,00	0	0,00	0,00	0,00	0	0,00	0
13	Versorgungsaufwendungen	0,00	0	0,00	0,00	0,00	0	0,00	0
14	Aufwendungen für Sach- und Dienstleistungen	0,00	0	0,00	0,00	0,00	0	0,00	0
15	Abschreibungen	-86,15	0	-2.727,02	-2.727,02	0,00	0	2.727,02	0
16	Zinsen und ähnliche Aufwendungen	0,00	0	0,00	0,00	0,00	0	0,00	0
17	Transferaufwendungen	-3.565.961,47	-4.285.180	-4.089.397,65	195.782,35	0,00	0	-195.782,35	0
18	Sonstige ordentliche Aufwendungen	0,00	0	0,00	0,00	0,00	0	0,00	0
19	Anteilige ordentliche Aufwendungen (Summe aus Nummern 12 bis 18)	-3.566.047,62	-4.285.180	-4.092.124,67	193.055,33	0,00	0	-193.055,33	0
20	Anteiliges ordentliches Ergebnis (Saldo aus Nummern 11 und 19)	6.734.080,11	4.336.420	3.186.742,63	-1.149.677,37	0,00	0	1.149.677,37	0
21	Erträge aus internen Leistungen	0,00	0	0,00	0,00	0,00	0	0,00	0
22	Aufwendungen für interne Leistungen	0,00	0	0,00	0,00	0,00	0	0,00	0
23	Kalkulatorische Kosten	0,00	0	0,00	0,00	0,00	0	0,00	0
24	Kalkulatorisches Ergebnis (Saldo aus Nummern 21 bis 23)	0,00	0	0,00	0,00	0,00	0	0,00	0
25	Nettoressourcenbedarf/-überschuss (Saldo der Nummern 20 und 24)	6.734.080,11	4.336.420	3.186.742,63	-1.149.677,37	0,00	0	1.149.677,37	0

Jahresabschluss NKHR 2022 der Gemeinde Allmendingen



Teilfinanzrechnung mit Planvergleich
Produktgruppe 6110 Steuern, allgemeine Zuweisungen, allg. Umlagen - [THH 7]

Gemeinde Allmendingen

Nr.		Ergebnis 2021	Fortgeschr. Ansatz 2022	Ergebnis 2022	Vergleich Ergebnis/Ansatz (Sp.3 - 2)	Ergänz. Festlegungen im HH-Vollzug	Ermächtig.-übertragung aus 2021	verfügbare Mittel abzgl. Ergebnis	Ermächtig.-übertragung nach 2023
		EUR							
		1	2	3	4	5	6	7	8
1	Summe der Einzahlungen aus laufender Verwaltungstätigkeit (ohne außerordentliche zahlungswirksame Erträge aus Vermögensveräußerung)	10.204.197,25	8.621.600	7.125.923,44	-1.495.676,56	0,00	0	1.495.676,56	0
2	Summe der Auszahlungen aus laufender Verwaltungstätigkeit	-3.640.495,44	-4.285.180	-4.265.401,56	19.778,44	0,00	0	-19.778,44	0
3	Anteilliger Zahlungsmittelüberschuss/-bedarf aus laufender Verwaltungstätigkeit (Saldo aus Nummer 1 und 2)	6.563.701,81	4.336.420	2.860.521,88	-1.475.898,12	0,00	0	1.475.898,12	0
4	Einzahlungen aus Investitionszuwendungen	0,00	0	0,00	0,00	0,00	0	0,00	0
5	Einzahlungen aus Investitionsbeiträgen und ähnlichen Entgelten für Investitionstätigkeit	0,00	0	0,00	0,00	0,00	0	0,00	0
6	Einzahlungen aus der Veräußerung von Sachvermögen	0,00	0	0,00	0,00	0,00	0	0,00	0
7	Einzahlungen aus der Veräußerung von Finanzvermögen	0,00	0	0,00	0,00	0,00	0	0,00	0
8	Einzahlungen für sonstige Investitionstätigkeit	0,00	0	0,00	0,00	0,00	0	0,00	0
9	Summe der Einzahlungen aus Investitionstätigkeit (Summe aus Nummer 4 bis 8)	0,00	0	0,00	0,00	0,00	0	0,00	0
10	Auszahlungen für den Erwerb von Grundstücken und Gebäuden	0,00	0	0,00	0,00	0,00	0	0,00	0
11	Auszahlungen für Baumaßnahmen	0,00	0	0,00	0,00	0,00	0	0,00	0
12	Auszahlungen für den Erwerb von beweglichem Sachvermögen	0,00	0	0,00	0,00	0,00	0	0,00	0
13	Auszahlungen für den Erwerb von Finanzvermögen	0,00	0	0,00	0,00	0,00	0	0,00	0
14	Auszahlungen für Investitionsförderungsmaßnahmen	0,00	0	0,00	0,00	0,00	0	0,00	0
15	Auszahlungen für den Erwerb von immateriellen Vermögensgegenständen	0,00	0	0,00	0,00	0,00	0	0,00	0
16	Summe der Auszahlungen aus Investitionstätigkeit (Summe aus Nummer 10 bis 15)	0,00	0	0,00	0,00	0,00	0	0,00	0
17	Anteilliger Finanzierungsmittelüberschuss/-bedarf aus Investitionstätigkeit (Saldo aus Nummer 9 und 16)	0,00	0	0,00	0,00	0,00	0	0,00	0
18	Anteilliger Finanzierungsmittelüberschuss/-bedarf (Summe aus Nummer 3 und 17)	6.563.701,81	4.336.420	2.860.521,88	-1.475.898,12	0,00	0	1.475.898,12	0

Jahresabschluss NKHR 2022 der Gemeinde Allmendingen



Teilergebnisrechnung mit Planvergleich
Produktgruppe 6120 Sonstige allgemeine Finanzwirtschaft - [THH 7]

Gemeinde Allmendingen

Nr.		Ergebnis 2021	Fortgeschr. Ansatz 2022	Ergebnis 2022	Vergleich Ergebnis/Ansatz (Sp.3 - 2)	Ergänz. Festlegungen im HH-Vollzug	Ermächtig.-übertragung aus 2021	verfügbare Mittel abzgl. Ergebnis	Ermächtig.-übertragung nach 2023
		EUR							
		1	2	3	4	5	6	7	8
1	Steuern und ähnliche Abgaben	0,00	0	0,00	0,00	0,00	0	0,00	0
2	Zuweisungen und Zuwendungen, Umlagen	0,00	0	0,00	0,00	0,00	0	0,00	0
3	Aufgelöste Investitionszuwendungen und -beiträge	0,00	0	0,00	0,00	0,00	0	0,00	0
4	Sonstige Transfererträge	0,00	0	0,00	0,00	0,00	0	0,00	0
5	Entgelte für öffentliche Leistungen oder Einrichtungen	0,00	0	0,00	0,00	0,00	0	0,00	0
6	Sonstige privatrechtliche Leistungsentgelte	0,00	0	0,00	0,00	0,00	0	0,00	0
7	Kostenerstattungen und Kostenumlagen	0,00	0	0,00	0,00	0,00	0	0,00	0
8	Zinsen und ähnliche Erträge	55.949,02	59.400	60.187,11	787,11	0,00	0	-787,11	0
9	Aktivierete Eigenleistungen und Bestandveränderungen	0,00	0	0,00	0,00	0,00	0	0,00	0
10	Sonstige ordentliche Erträge	0,00	0	0,00	0,00	0,00	0	0,00	0
11	Anteilige ordentliche Erträge (Summe aus Nummern 1 bis 10)	55.949,02	59.400	60.187,11	787,11	0,00	0	-787,11	0
12	Personalaufwendungen	0,00	0	0,00	0,00	0,00	0	0,00	0
13	Versorgungsaufwendungen	0,00	0	0,00	0,00	0,00	0	0,00	0
14	Aufwendungen für Sach- und Dienstleistungen	0,00	0	0,00	0,00	0,00	0	0,00	0
15	Abschreibungen	0,00	0	0,00	0,00	0,00	0	0,00	0
16	Zinsen und ähnliche Aufwendungen	-77.537,99	-80.750	-77.911,47	2.838,53	0,00	0	-2.838,53	0
17	Transferaufwendungen	0,00	0	0,00	0,00	0,00	0	0,00	0
18	Sonstige ordentliche Aufwendungen	0,00	-10.000	0,00	10.000,00	0,00	0	-10.000,00	0
19	Anteilige ordentliche Aufwendungen (Summe aus Nummern 12 bis 18)	-77.537,99	-90.750	-77.911,47	12.838,53	0,00	0	-12.838,53	0
20	Anteiliges ordentliches Ergebnis (Saldo aus Nummern 11 und 19)	-21.588,97	-31.350	-17.724,36	13.625,64	0,00	0	-13.625,64	0
21	Erträge aus internen Leistungen	0,00	0	0,00	0,00	0,00	0	0,00	0
22	Aufwendungen für interne Leistungen	0,00	0	0,00	0,00	0,00	0	0,00	0
23	Kalkulatorische Kosten	0,00	0	0,00	0,00	0,00	0	0,00	0
24	Kalkulatorisches Ergebnis (Saldo aus Nummern 21 bis 23)	0,00	0	0,00	0,00	0,00	0	0,00	0
25	Nettoressourcenbedarf/-überschuss (Saldo der Nummern 20 und 24)	-21.588,97	-31.350	-17.724,36	13.625,64	0,00	0	-13.625,64	0

Jahresabschluss NKHR 2022 der Gemeinde Allmendingen



Teilfinanzrechnung mit Planvergleich
Produktgruppe 6120 Sonstige allgemeine Finanzwirtschaft - [THH 7]

Gemeinde Allmendingen

Nr.		Ergebnis 2021	Fortgeschr. Ansatz 2022	Ergebnis 2022	Vergleich Ergebnis/Ansatz (Sp.3 - 2)	Ergänz. Festlegungen im HH-Vollzug	Ermächtig.-übertragung aus 2021	verfügbare Mittel abzgl. Ergebnis	Ermächtig.-übertragung nach 2023
		EUR							
		1	2	3	4	5	6	7	8
1	Summe der Einzahlungen aus laufender Verwaltungstätigkeit (ohne außerordentliche zahlungswirksame Erträge aus Vermögensveräußerung)	49.346,49	59.400	66.583,15	7.183,15	0,00	0	-7.183,15	0
2	Summe der Auszahlungen aus laufender Verwaltungstätigkeit	-77.537,99	-80.750	-77.161,47	3.588,53	0,00	0	-3.588,53	0
3	Anteilliger Zahlungsmittelüberschuss/-bedarf aus laufender Verwaltungstätigkeit (Saldo aus Nummer 1 und 2)	-28.191,50	-21.350	-10.578,32	10.771,68	0,00	0	-10.771,68	0
4	Einzahlungen aus Investitionszuwendungen	0,00	0	0,00	0,00	0,00	0	0,00	0
5	Einzahlungen aus Investitionsbeiträgen und ähnlichen Entgelten für Investitionstätigkeit	0,00	0	0,00	0,00	0,00	0	0,00	0
6	Einzahlungen aus der Veräußerung von Sachvermögen	0,00	0	0,00	0,00	0,00	0	0,00	0
7	Einzahlungen aus der Veräußerung von Finanzvermögen	0,00	0	0,00	0,00	0,00	0	0,00	0
8	Einzahlungen für sonstige Investitionstätigkeit	0,00	0	0,00	0,00	0,00	0	0,00	0
9	Summe der Einzahlungen aus Investitionstätigkeit (Summe aus Nummer 4 bis 8)	0,00	0	0,00	0,00	0,00	0	0,00	0
10	Auszahlungen für den Erwerb von Grundstücken und Gebäuden	0,00	0	0,00	0,00	0,00	0	0,00	0
11	Auszahlungen für Baumaßnahmen	0,00	0	0,00	0,00	0,00	0	0,00	0
12	Auszahlungen für den Erwerb von beweglichem Sachvermögen	0,00	0	0,00	0,00	0,00	0	0,00	0
13	Auszahlungen für den Erwerb von Finanzvermögen	0,00	0	0,00	0,00	0,00	0	0,00	0
14	Auszahlungen für Investitionsförderungsmaßnahmen	0,00	0	0,00	0,00	0,00	0	0,00	0
15	Auszahlungen für den Erwerb von immateriellen Vermögensgegenständen	0,00	0	0,00	0,00	0,00	0	0,00	0
16	Summe der Auszahlungen aus Investitionstätigkeit (Summe aus Nummer 10 bis 15)	0,00	0	0,00	0,00	0,00	0	0,00	0
17	Anteilliger Finanzierungsmittelüberschuss/-bedarf aus Investitionstätigkeit (Saldo aus Nummer 9 und 16)	0,00	0	0,00	0,00	0,00	0	0,00	0
18	Anteilliger Finanzierungsmittelüberschuss/-bedarf (Summe aus Nummer 3 und 17)	-28.191,50	-21.350	-10.578,32	10.771,68	0,00	0	-10.771,68	0



Bilanz der Gemeinde Allmendingen zum 31.12.2022

Gemeinde Allmendingen

AKTIVSEITE	2021 EUR	2022 EUR	PASSIVSEITE	2021 EUR	2022 EUR
1. Vermögen	58.817.044,44	59.293.492,55	Eigenkapital	32.497.745,59	31.115.717,05
1.1 Immaterielle Vermögensgegenstände	49.174,13	48.665,43	Basiskapital und Kapitalrücklage	26.656.260,23	26.667.695,17
1.2 Sachvermögen	49.335.862,00	51.530.364,41	Basiskapital	26.656.260,23	26.667.695,17
1.2.1 Unbebaute Grundstücke und grundstücksgleiche Rechte	8.013.284,42	8.205.420,34	Kapitalrücklage (nur für Zweckverbände)	0,00	0,00
1.2.2 Bebaute Grundstücke und grundstücksgleiche Rechte	15.310.771,41	14.829.512,25	Rücklagen	5.841.485,36	4.448.021,88
1.2.3 Infrastrukturvermögen	22.911.766,94	24.883.972,89	1.2.1 Rücklagen aus Überschüssen des ordentlichen Ergebnisses	4.944.262,10	3.503.569,21
1.2.4 Bauten auf fremden Grundstücken	0,00	0,00	1.2.2 Rücklagen aus Überschüssen des Sonderergebnisses	736.197,14	787.519,80
1.2.5 Kunstgegenstände, Kulturdenkmäler	0,00	0,00	1.2.3 Zweckgebundene Rücklagen	161.026,12	156.932,87
1.2.6 Maschinen und technische Anlagen, Fahrzeuge	307.573,04	289.935,40	Fehlbeträge des ordentlichen Ergebnisses	0,00	0,00
1.2.7 Betriebs- und Geschäftsausstattung	233.294,77	222.963,37	1.3.1 Fehlbeträge aus Vorjahren	0,00	0,00
1.2.8 Vorräte	0,00	0,00	1.3.2 Jahresfehlb. soweit Deckung im JA durch Entrn. aus der Erg.rückl. nicht mögl.	0,00	0,00
1.2.9 Geleistete Anzahlungen, Anlagen im Bau	2.559.171,42	3.098.560,16	Sonderposten	17.871.610,71	18.991.373,69
1.3 Finanzvermögen	9.432.008,31	7.714.462,71	2.1 für Investitionszuweisungen	9.275.388,60	10.009.088,01
1.3.1 Anteile an verbundenen Unternehmen	0,00	0,00	2.2 für Investitionsbeiträge	8.478.130,86	8.325.685,56
1.3.2 Sonst. Beteilig. u. Kapitaleinl. in Zweckverb. oder a. komm. Zusammenschl.	1.757.912,91	1.757.912,91	2.3 für Sonstiges	118.091,25	656.600,12
1.3.3 Sondervermögen	580.061,04	580.061,04	Rückstellungen	149.713,35	176.724,73
1.3.4 Ausleihungen	51.500,00	51.500,00	Lohn- und Gehaltsrückstellungen	0,00	0,00
1.3.5 Wertpapiere	112.048,07	107.954,82	Unterhaltungsvorschussrückstellungen	0,00	0,00
1.3.6 Öffentlich-rechtliche Forderungen, Forderungen aus Transferleistungen	1.758.612,97	2.994.986,02	Stilllegungs- und Nachsorgerückstellungen für Abfalldeponien	0,00	0,00
1.3.7 Privatrechtliche Forderungen	726.125,82	1.177.580,49	Gebührenüberschussrückstellungen	149.713,35	176.724,73
1.3.8 Liquide Mittel	4.445.747,50	1.044.467,43	Altlastensanierungsrückstellungen	0,00	0,00
2. Abgrenzungsposten	1.856.757,72	1.975.662,91	Rückstell. für drohende Verpflichtungen aus Bürgschaften und Gewährleist.	0,00	0,00
2.1 Aktive Rechnungsabgrenzungsposten	27.609,64	36.596,52	Sonstige Rückstellungen	0,00	0,00
2.2 Sonderposten für geleistete Investitionszuschüsse	1.829.148,08	1.939.066,39	Verbindlichkeiten	9.953.188,72	10.775.397,21
3. Nettoposition (nicht gedeckter Fehlbetrag)	0,00	0,00	4.1 Anleihen	0,00	0,00
			4.2 Verbindlichkeiten aus Kreditaufnahmen	7.051.385,77	7.701.572,19
			4.3 Verbindlichkeiten, die Kreditaufnahmen wirtschaftlich gleichkommen	5.717,47	0,00
			4.4 Verbindlichkeiten aus Lieferung und Leistung	2.688.189,84	2.664.962,40
			4.5 Verbindlichkeiten aus Transferleistungen	165.136,89	145.578,49
			4.6 Sonstige Verbindlichkeiten	42.758,75	263.284,13
			5. Passive Rechnungsabgrenzungsposten	201.543,79	209.942,78
BILANZSUMME	60.673.802,16	61.269.155,46	BILANZSUMME	60.673.802,16	61.269.155,46