Gemeinde
Allmendingen

JAHRESABSCHLUSS MIT RECHENSCHAFTSBERICHT UND ANHANG

für das Jahr

2024

Inhaltsverzeichnis

Abkürzungsverzeichnis……1

1. Feststellungsbeschluss……2

2. Vorbemerkungen und rechtliche Grundlagen……3

2.1 Einleitung und Vorbemerkungen……3

2.2 Rechtliche Grundlagen……4

2.3 Wirtschaftliche Lage……6

3. Rechnungsergebnis 2024……8

3.1 Ergebnisrechnung……8

3.1.1 Gesamtergebnisrechnung……8

3.1.2 Ergebnislage – Erläuterungen zur Gesamtergebnisrechnung……8

3.1.3 Ertragslage – ordentliche Erträge der Ergebnisrechnung……13

3.1.4 Aufwandslage – ordentliche Aufwendungen der Ergebnisrechnung……19

3.1.5 Außerordentliche Erträge und außerordentliche Aufwendungen……24

3.2 Finanzrechnung……26

3.2.1 Gesamtfinanzrechnung……26

3.2.2 Finanzlage – Erläuterungen zur Gesamtfinanzrechnung……26

3.2.3 Zahlungsmittelüberschuss/-bedarf aus laufender Verwaltungstätigkeit/der Ergebnisrechnung……28

3.2.4 Investitionstätigkeit……30

3.2.5 Finanztätigkeit……37

3.2.6 Änderung des Finanzierungsmittelbestandes und liquide Mittel……38

3.3 Vermögensrechnung – Bilanz zum 31.12.2024……41

3.3.1 Gesamtvermögensrechnung – Bilanz zum 31.12.2024……42

3.3.2 Erläuterungen zur Aktivseite……42

3.3.3 Erläuterungen zur Passivseite……56

3.3.4 Kennzahlen zur Beurteilung der Vermögens- und Schuldenlage (Vermögensrechnung)……67

4. Schlussbetrachtung……70

5. Anhang……..……..……..73

5.1 Allgemeine Angaben……..……73

5.2 Organe der Gemeinde Allmendingen zum 01.01.2024…….……73

5.3 Bilanzierungs- und Bewertungsmethoden……..……74

5.4 Übersicht über die angewandten Bilanzierungswahlrechte……...……..77

5.5 Entwicklung der Liquidität……..……78

5.6 Entwicklung der Schulden……..……78

5.7 Anteil an Pensionsrückstellungen beim KVBW…… ……79

5.8 Haushaltsübertragungen und Kreditermächtigungen……79

5.9 Vorbelastungen künftiger Haushaltsjahre und Haftungsverhältnisse……..79

5.10 Übersicht über die Beteiligungen und ähnliches Finanzvermögen… …..80

5.11 Übersicht über den Stand der Rückstellungen……81

5.12 Behandlung von Überschüssen und Fehlbeträgen……81

5.13 Übersicht über den Stand der Rücklagen……81

6. Anlagen zum Anhang……82

6.1 Vermögensübersicht nach § 55 Abs. 1 GemHVO……...……..82

6.2 Schuldenübersicht nach § 55 Abs. 2 GemHVO…….……83

7. Gesamtrechnungen, Teilrechnungen und Bilanz……84

Abkürzungsverzeichnis

Abs.	Absatz
abzgl.	abzüglich
AG	Aktiengesellschaft
BASF	Badische Anilin- und Sodafabrik
BauGB	Baugesetzbuch
BGB	Bürgerliches Gesetzbuch
bzw.	beziehungsweise
d. h.	das heißt
eG	eingetragene Genossenschaft
EUR	Euro
FAG	Finanzausgleichsgesetz
FTTB	Fiber to the Building (Glasfaser)
gem.	gemäß
GemHVO	Gemeindehaushaltsverordnung
GemO	Gemeindeordnung
i. d. R.	in der Regel
i. S. v.	im Sinne von
i. V. m.	in Verbindung mit
KAG	Kommunalabgabengesetz
KfW	Kreditanstalt für Wiederaufbau
KVBW	Kommunaler Versorgungsverband Baden-Württemberg
L-Bank	Landeskreditbank Baden-Württemberg
NKHR	Neues Kommunales Haushalts- und Rechnungswesen
NRW	Nordrhein-Westfalen
RWE	Rheinisch-Westfälisches Elektrizitätswerk
u. a.	unter anderem
z. B.	zum Beispiel
zzgl.	zuzüglich

1. Feststellungsbeschluss

Auf Grund von § 95b der Gemeindeordnung für Baden-Württemberg stellt der Gemeinderat am 18.11.2026 den Jahresabschluss für das Jahr 2024 mit folgenden Werten fest:

		EUR
1.	**Ergebnisrechnung**	
1.1	Summe der ordentlichen Erträge	15.877.013,15
1.2	Summe der ordentlichen Aufwendungen	-13.901.127,27
1.3	**Ordentliches Ergebnis (Saldo aus 1.1 und 1.2)**	**1.975.885,88**
1.4	Außerordentliche Erträge	153.912,85
1.5	Außerordentliche Aufwendungen	-13.401,89
1.6	**Sonderergebnis (Saldo aus 1.4 und 1.5)**	**140.510,96**
1.7	**Gesamtergebnis (Summe aus 1.3 und 1.6)**	**2.116.396,84**
2.	**Finanzrechnung**	
2.1	Summe der Einzahlungen aus laufender Verwaltungstätigkeit	15.344.111,78
2.2	Summe der Auszahlungen aus laufender Verwaltungstätigkeit	-12.533.192,86
2.3	**Zahlungsmittelüberschuss/-bedarf der Ergebnisrechnung (Saldo aus 2.1 und 2.2)**	**2.810.918,92**
2.4	Summe der Einzahlungen aus Investitionstätigkeit	1.838.678,30
2.5	Summe der Auszahlungen aus Investitionstätigkeit	-2.355.864,19
2.6	**Finanzierungsmittelüberschuss/-bedarf aus Investitionstätigkeit (Saldo 2.4 u.2.5)**	**-517.185,89**
2.7	**Finanzierungsmittelüberschuss/-bedarf (Saldo aus 2.3 und 2.6)**	**2.293.733,03**
2.8	Summe der Einzahlungen aus Finanzierungstätigkeit	449.901,43
2.9	Summe der Auszahlungen aus Finanzierungstätigkeit	-831.249,09
2.10	**Finanzierungsmittelüberschuss/-bedarf aus Finanzierungstätigkeit (Saldo aus 2.8 und 2.9)**	**-381.347,66**
2.11	**Änderung des Finanzierungsmittelbestands zum Ende des Haushaltsjahres (Saldo aus 2.7 und 2.10)**	**1.912.385,37**
2.12	Zahlungsmittelüberschuss/-bedarf aus haushaltsunwirksamen Ein- u. Auszahlungen	-1.038.680,98
2.13	**Anfangsbestand an Zahlungsmitteln**	**1.137.088,58**
2.14	**Veränderung des Bestands an Zahlungsmitteln (Saldo aus 2.11 und 2.12)**	**873.704,39**
2.15	**Endbestand an Zahlungsmitteln am Ende des Haushaltsjahres (Saldo aus 2.13 und 2.14)**	**2.010.792,97**
3.	**Bilanz**	
3.1	Immaterielles Vermögen	42.450,56
3.2	Sachvermögen	52.955.331,37
3.3	Finanzvermögen	8.192.188,76
3.4	Abgrenzungsposten	1.883.321,84
3.5	Nettoposition	0,00
3.6	**Gesamtbetrag auf der Aktivseite (Summe aus 3.1 bis 3.5)**	**63.073.292,53**
3.7	Basiskapital und Kapitalrücklage	26.667.695,17
3.8	Rücklagen	5.526.486,12
3.9	Fehlbeträge des ordentlichen Ergebnisses	0,00
3.10	Sonderposten	20.097.334,76
3.11	Rückstellungen	195.695,03
3.12	Verbindlichkeiten	10.311.851,98
3.13	Passive Rechnungsabgrenzungsposten	274.229,47
3.14	**Gesamtbetrag auf der Passivseite (Summe aus 3.7 bis 3.13)**	**63.073.292,53**

2. Vorbemerkungen und rechtliche Grundlagen

2.1 Einleitung und Vorbemerkungen

Der Jahresabschluss für das Jahr 2024 ist der fünfte Jahresabschluss der Gemeinde Allmendingen nach den gesetzlichen Regelungen des Neuen Kommunalen Haushalts- und Rechnungswesens (NKHR).

Mit dem Übergang auf das NKHR ändern sich aufgrund der gesetzlichen Vorgaben die Darstellung und die Bestandteile des Jahresabschlusses als Gesamtwerk.

Der Jahresabschluss besteht aus der Drei-Komponenten-Rechnung (Ergebnis- , Finanz- und Vermögensrechnung). Er ist um einen Anhang zu erweitern und durch einen Rechenschaftsbericht zu erläutern. Damit wird ein vollständiges und transparentes Bild der wirtschaftlichen Lage der Gemeinde Allmendingen vermittelt.

Im Jahresabschluss werden die Ergebnisse des kommunalen Handelns ausgewiesen, nachdem über den Haushaltsplan zunächst kommunale Aufgaben in Anbetracht der dafür zur Verfügung gestellten finanziellen Mittel geplant wurden.

Die Rechenschaft erfolgt dabei sowohl über das unterjährige Wirtschaften (Ergebnis- und Finanzrechnung) als auch durch die Veränderung der Bestände an Vermögen und Schulden (Vermögensrechnung). Der Abschluss des prozessualen Jahreskreislaufs (Planung – Bewirtschaftung, Vollzug – Rechnungslegung) verbunden mit der Gegenüberstellung der Werte, macht den Jahresabschluss zu einem wichtigen Steuerungsinstrument.

Der Jahresabschluss zeigt nicht nur die wesentlichen finanziellen Entwicklungen und Ergebnisse, sondern ermöglicht auch, in Verbindung mit den Leistungen und Wirkungen des letzten Jahres, einen ganzheitlichen Blick auf die Arbeit der Verwaltung. Dieser ist dabei sowohl als Überblick in Summe über das „große Ganze“ als auch durch Einblicke in die Detailtiefe der Teilrechnungen möglich.

Durch diese Transparenz wird ein Ziel des NKHR, die neue Art der Haushaltssteuerung im Sinne einer Outputsteuerung, realisiert. Ein weiteres Ziel, die intergenerative Gerechtigkeit, wird durch die Einführung des Ressourcen-verbrauchskonzepts erreicht.
Dabei besteht der Anspruch für verbrauchte Ressourcen zumindest mittelfristig selbst aufzukommen bzw. diese selbst zu erwirtschaften. Erst die Umsetzung beider Ziele zusammen führt zu einer nachhaltigen Steuerung.

Nach § 116 Abs. 1 der Gemeindeordnung für Baden-Württemberg obliegt die Aufstellung des Jahresabschlusses dem Fachbediensteten für das Finanzwesen. Der Jahresabschluss ist vom Bürgermeister zu unterzeichnen (§ 95b Abs. 1 GemO).
Der Jahresabschluss der Gemeinde Allmendingen zum 31.12.2024 wird gemäß § 95 Abs. 1 GemO hiermit aufgestellt. Er stellt die tatsächliche Vermögens-, Ertrags- und Finanzlage der Gemeinde Allmendingen dar.

Allmendingen, den 18.11.2026



Florian Teichmann
Bürgermeister

2.2 Rechtliche Grundlagen

Mit Einführung des NKHR haben die Kommunen ihre Bücher in Form der doppelten Buchführung darzustellen (§ 77 Abs. 3 der GemO). Aus § 95 Abs. 2 GemO wird ersichtlich, dass der Jahresabschluss aus einer Vermögens-, Finanz- und Ergebnisrechnung besteht (Drei-Komponenten-Rechnung).

Die Bilanz, auch als **Vermögensrechnung** bezeichnet, beinhaltet, wie die kaufmännische Bilanz, die Gegenüberstellung von Vermögen und dessen Finanzierung. Sie ist in Kontoform aufzustellen (§ 52 GemHVO).

Die **Finanzrechnung** enthält sämtliche Ein- und Auszahlungen einer Rechnungsperiode. Die Finanzrechnung gibt unterjährig und beim Jahresabschluss Auskunft über die Liquiditätslage. Sie zeigt die Änderungen des Bestands an liquiden Mitteln, da der Saldo der Finanzrechnung durch Ein- und Auszahlungen die Position der liquiden Mittel in der Bilanz erhöht oder reduziert. Die Finanzrechnung übernimmt mit der Investitions- und Finanzierungsabrechnung Elemente des ehemaligen Vermögenshaushalts und des ehemaligen Sachbuchs für haushaltsfremde Vorgänge sowie die zahlungswirksamen Vorgänge der Ergebnisrechnung.

Die **Ergebnisrechnung** beinhaltet eine Gegenüberstellung aller Aufwendungen und Erträge als ergebniswirksame Vorgänge der Verwaltungstätigkeit. Sie ist mit einer handelsrechtlichen Gewinn- und Verlustrechnung vergleichbar. Ihr Ergebnis erhöht oder reduziert das Eigenkapital in der Bilanz. Die Ergebnisrechnung übernimmt im Wesentlichen die Funktion des ehemaligen Verwaltungshaushalts.

Die folgende Abbildung zur Drei-Komponentenrechnung verdeutlicht das Zusammenspiel der Ergebnis- und Finanzrechnung sowie der Vermögensrechnung (Bilanz):

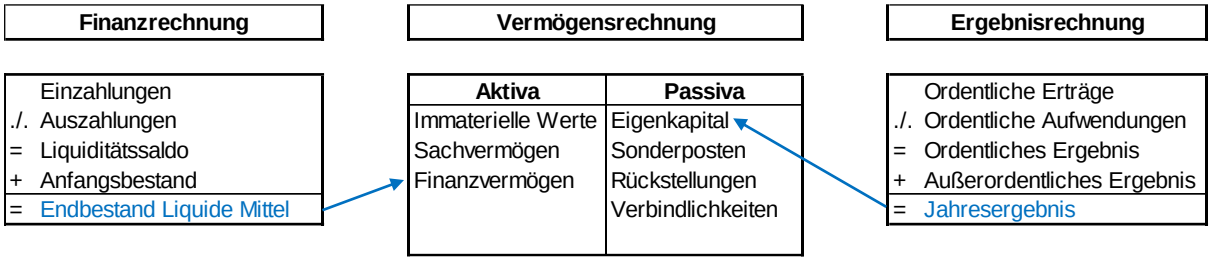

Das NKHR verlangt die Erstellung einer Bilanz bzw. Vermögensrechnung, die das kommunale Vermögen und die Schulden umfassend und übersichtlich geordnet darstellt. Das Vermögen ist zusätzlich in einer Vermögensübersicht aufzulisten.

Nach § 55 Abs. 1 GemHVO ist der Stand des Vermögens zu Beginn und zum Ende des Haushaltsjahres, die Zu- und Abgänge, sowie die Zu- und Abschreibungen darzustellen (Anlagenspiegel). Die Schulden der Kommune sind nach § 55 Abs. 2 GemHVO in einer Schuldenübersicht nachzuweisen.

Gemäß § 95 Abs. 1 GemO hat die Gemeinde zum Schluss eines jeden Haushaltsjahres einen Jahresabschluss aufzustellen. Der Jahresabschluss ist nach den Grundsätzen ordnungsmäßiger Buchführung unter Berücksichtigung der besonderen gemeindehaushaltsrechtlichen Bestimmungen aufzustellen und muss klar und übersichtlich sein. Der Jahresabschluss hat sämtliche Vermögensgegenstände, Schulden, Rückstellungen, Rechnungsabgrenzungsposten, Erträge, Aufwendungen, Einzahlungen und Auszahlungen zu enthalten, soweit nichts anderes bestimmt ist. Er hat die tatsächliche Vermögens-, Ertrags- und Finanzlage der Gemeinde darzustellen.

Der Jahresabschluss besteht laut § 95 Abs. 2 GemO aus
1. der Ergebnisrechnung,
2. der Finanzrechnung und
3. der Bilanz.

Der Jahresabschluss ist um einen Anhang zu erweitern. Dem Anhang sind gemäß § 95 Abs. 3 GemO als Anlagen beizufügen
1. die Vermögensübersicht,
2. die Schuldenübersicht,
3. eine Übersicht über die in das folgende Jahr zu übertragenden Haushaltsermächtigungen.

Der Jahresabschluss ist durch einen Rechenschaftsbericht zu erläutern (§ 94 Abs. 2 GemO).

Grundlage des Jahresabschlusses 2024 ist der Haushaltsplan mit Haushaltssatzung des Jahres 2024.
Der Beschluss des Haushaltsplanes 2024 erfolgte durch den Gemeinderat der Gemeinde Allmendingen am 17.04.2024. Das Landratsamt Alb-Donau-Kreis bestätigte die Gesetzmäßigkeit durch den Haushaltserlass vom 26.04.2024.

Der Haushaltsplan 2024 war der fünfte, der nach den gesetzlichen Vorgaben des Neuen Kommunalen Haushalts- und Rechnungswesen aufgestellt wurde. Im Rahmen der Umstellung vom kameralen Buchungssystem auf das doppische kam es zu falschen Übernahmen aus dem Altsystem und zu nicht korrekten Zuordnungen im neuen Buchungssystem. Daher kann es im Jahresabschluss 2024 zu Abweichungen vom Haushaltsplanansatz zum Ergebnis kommen. In den Folgejahren wurden die falschen Zuordnungen korrigiert und sind seither korrekt dargestellt.

2.3 Wirtschaftliche Lage

Im gesamten Jahresverlauf 2024 war die deutsche Wirtschaft von konjunkturellen und strukturellen Belastungen geprägt. Diese standen einer besseren wirtschaftlichen Entwicklung im Wege – die deutsche Wirtschaft schrumpfte im Jahr 2024 erneut.
Ursächlich für diese Entwicklung waren unter anderem die zunehmende Konkurrenz für die deutsche Exportwirtschaft, die weiterhin anhaltenden hohen Energiekosten sowie das hohe Zinsniveau. Weiter ausschlaggebend waren die unsicheren wirtschaftlichen Aussichten sowie die dämpfenden Effekte der geopolitischen Spannungen und Krisen.

Es ist wichtig, auch künftig an einer soliden Haushaltspolitik festzuhalten und zukunftsorientiert zu planen. Die Konsolidierung der öffentlichen Ausgaben und Einnahmen steht im Vordergrund, um eine ordnungsgemäße Aufgabenwahrnehmung in den Kommunen zukunftssicher gestalten zu können. Die Gemeinde Allmendingen muss stets ihre eigenen Einnahmemöglichkeiten im Blick behalten. Dazu gehört die regelmäßige Überprüfung der Deckungsgrade der kostenrechnenden Einrichtungen unter anderem in den Bereichen Wasser und Abwasser.
Die Gemeinde muss zudem darauf bedacht sein, die Ertragskraft zu steigern und die Aufwendungen im laufenden Betrieb nachhaltig zu reduzieren.

Das Jahr 2024 verlief für die Gemeinde Allmendingen positiver als geplant. Ging man bei der Haushaltsplanung noch von einem geplanten positiven ordentlichen Ergebnis von 691.515,00 € aus, wurde das Jahr 2024 jedoch tatsächlich mit einem positiven ordentlichen Ergebnis in Höhe von 1.975.885,88 € abgeschlossen. Dies entspricht einer Verbesserung von 1.284.370,88 €.

Dies ist in erster Linie auf ein besseres Ergebnis bei den ordentlichen Erträgen zurückzuführen. Diese lagen mit 15.877.013,15 € um 759.923,15 € über dem Planansatz von 15.117.090,00 €.

Ausschlaggebend hierfür waren insbesondere höhere Einnahmen bei der Gewerbesteuer. Geplant waren Einnahmen in Höhe von 2.800.000,00 €. Tatsächlich vereinnahmt wurde im Jahr 2024 ein Betrag von 4.089.026,18 €. Dies entspricht einer Verbesserung von 1.289.026,18 €.

Im Bereich der sonstigen ordentlichen Erträge konnten Mehreinnahmen in Höhe von 181.536,29 € erzielt werden. Dies ergibt sich unter anderem aus höher verbuchten Konzessionsabgaben, einer höheren Kommunalabgabe für den Solarpark Ranberg in Weilersteußlingen und Mehreinnahmen bei den Säumniszuschlägen und Nachforderungszinsen zur Gewerbesteuer.
Im Bereich der sonstigen privatrechtlichen Leistungsentgelte konnten die geplanten Einnahmen in Höhe von 945.400,00 € nicht vereinnahmt werden. Hier wurde lediglich ein Betrag von 468.626,21 € erzielt. Dies entspricht einer Planabweichung von 476.773,79 €. Die im Jahr 2024 geplanten Einnahmen wurden zu einem späteren Zeitpunkt, im Jahr 2025, vereinnahmt.
Bei den Kostenerstattungen und Kostenumlagen ist im Haushaltsplan 2024 eine Erstattung von der Landsiedlung Baden-Württemberg GmbH, die im Rahmen der Erschließung von Baugebieten und Gewerbegebieten tätig ist, dargestellt. Die Einnahme erfolgt zu einem späteren Zeitpunkt, daraus resultiert die Abweichung.

Weiter ist das positive ordentliche Ergebnis auf geringere ordentliche Aufwendungen zurückzuführen. Die ordentlichen Aufwendungen lagen mit einem Betrag in Höhe von 13.901.127,27 € um 524.447,73 € unter dem Planansatz. Der Planansatz lag bei 14.425.575,00 €. Die Planabweichung resultiert überwiegend aus der Position „Aufwendungen für Sach- und Dienstleistungen“. Hier wurden 659.760,70 € weniger verausgabt. Dies ergibt sich aus nicht umgesetzten Unterhaltungsmaßnahmen unter anderem im Bereich der Feldwegsanierungen und im Bereich Abwasser. Hier wurden Maßnahmen im Rahmen der Eigenkontrollverordnung nicht im geplanten Maß umgesetzt.

	Plan 2024	Ergebnis 2024	Abweichung
Erträge			
Gewerbesteuer	2.800.000,00 €	4.089.026,18 €	+ 1.289.026,18 €
Sonstige privatrechtliche Leistungsentgelte	945.400,00 €	468.626,21 €	- 476.773,79 €
Sonstige ordentliche Erträge	164.500,00 €	346.036,29 €	+ 181.536,29 €
Aufwendungen			
Aufwendungen für Sach- und Dienstleistungen	- 3.384.695,00 €	- 2.724.934,30 €	+ 659.760,70 €

Im Jahr 2024 konnte ein positives Sonderergebnis in Höhe von 140.510,96 € erzielt werden. Dies ist überwiegend aus Erträgen aus der Veräußerung von Grundstücken und Gebäuden (Verkaufswert des Grundstücks oder des Gebäudes liegt über dem Buchwert in der Bilanz) zu verzeichnen. Die außerordentlichen Erträge liegen bei 153.912,85 € und die außerordentlichen Aufwendungen bei 13.401,89 €.

Im Jahr 2023 war im Sonderergebnis der Kostenersatz und die Aufwendungen im Rahmen des Großbrandes der Firma Burgmaier Technologies GmbH & Co.KG dargestellt.

3. Rechnungsergebnis 2024

3.1 Ergebnisrechnung

3.1.1 Gesamtergebnisrechnung

Die Gesamtergebnisrechnung ist unter Punkt 7 „Gesamtrechnungen, Teilrechnungen und Bilanz“ auf Seite 85/86 einzusehen.

3.1.2 Ergebnislage – Erläuterungen zur Gesamtergebnisrechnung

Die Ergebnislage ergibt sich aus der Ergebnisrechnung. Zur Ermittlung des Gesamtergebnisses der Ergebnisrechnung sind die Gesamterträge und die Gesamtaufwendungen gegenüberzustellen. Neben dem ordentlichen Ergebnis fließt das Sonderergebnis in das Gesamtergebnis ein.

Das Gesamtergebnis ergibt sich wie folgt:

Ergebnis der ordentlichen Tätigkeit (ordentliches Ergebnis)
+ Ergebnis der außerordentlichen Tätigkeit (Sonderergebnis)
= Gesamtergebnis

Das Gesamtergebnis des Jahres 2024 stellt sich positiv dar. Es ergibt sich ein Überschuss in Höhe von 2.116.396,84 €. Davon entfallen 1.975.885,88 € auf das ordentliche Ergebnis und 140.510,96 € auf das Sonderergebnis. Gegenüber dem im Haushaltsplan dargestellten Überschuss des Gesamtergebnisses in Höhe von 1.292.115,00 € bedeutet dies eine Verbesserung von insgesamt 824.281,84 €.

Ordentliches Ergebnis

Das ordentliche Ergebnis zeigt an, ob die ordentlichen Aufwendungen durch die ordentlichen Erträge aus laufender Verwaltungstätigkeit gedeckt werden können oder ob bereits aus der ordentlichen Aufgabenwahrnehmung der Verwaltung Defizite entstehen.
Die Finanztätigkeit (Finanzerträge und Finanzaufwendungen wie z. B. Zinsen) bleibt bei dieser Betrachtung zunächst außen vor. Ebenfalls werden nicht zahlungswirksame Erträge und Aufwendungen wie z. B. kalkulatorische Kosten berücksichtigt. Langfristig gesehen ist ein positives ordentliches Ergebnis zwingend notwendig, um eine Überschuldung zu verhindern.

Ausschlaggebend für die positive Entwicklung des ordentlichen Ergebnisses im Jahr 2024 waren insbesondere Mehreinnahmen bei der Gewerbesteuer und weniger Ausgaben im Bereich der Aufwendungen für Sach- und Dienstleistungen.

Sonderergebnis

Das Sonderergebnis ergibt sich durch die Gegenüberstellung der außerordentlichen Erträge und den außerordentlichen Aufwendungen. Das Sonderergebnis resultiert im Wesentlichen aus dem Buchgewinn bei Grundstücksgeschäften.

Die außerordentlichen Erträge liegen im Jahr 2024 bei 153.912,85 € und sind unter anderem auf die Erträge aus der Veräußerung von Grundstücken und Gebäuden (Verkaufswert des Grundstücks oder des Gebäudes liegt über dem Buchwert in der Bilanz) zurückzuführen.
Es handelt sich um den Verkauf von jeweils einem Bauplatz in Allmendingen und in Ennahofen und um den Verkauf einer Teilfläche in Grötzingen.

Im Jahr 2024 sind außerordentliche Aufwendungen in Höhe von 13.401,89 € verbucht. Es sind der Tauschvertrag einer Teilfläche eines landwirtschaftlichen Grundstücks und die Reparatur einer Pumpe eines Feuerwehrfahrzeuges im Rahmen des Großbrandes der Firma Burgmaier Technologies GmbH & Co.KG verbucht.

Das Sonderergebnis fällt schlechter aus als geplant, da Grundstücksgeschäfte nicht im geplanten Rahmen durchgeführt wurden.

Das Gesamtergebnis der Ergebnisrechnung stellt sich wie folgt dar:

	Plan 2024	Ergebnis 2024	Abweichung
Ordentliche Erträge	15.117.090,00 €	15.877.013,15 €	+ 759.923,15 €
Ordentliche Aufwendungen	- 14.425.575,00 €	- 13.901.127,27 €	+ 524.447,73 €
Ordentliches Ergebnis	**+ 691.515,00 €**	**+ 1.975.885,88 €**	**+ 1.284.370,88 €**
Außerordentliche Erträge	603.500,00 €	153.912,85 €	- 449.587,15 €
Außerordentliche Aufwendungen	- 2.900,00 €	- 13.401,89 €	- 10.501,89 €
Sonderergebnis	**600.600,00 €**	**140.510,96 €**	**- 460.089,04 €**
Gesamtergebnis	**+ 1.292.115,00 €**	**+ 2.116.396,84 €**	**+ 824.281,84 €**

Das folgende Diagramm zeigt die Entwicklung des Gesamtergebnisses nach den Anteilen des ordentlichen Ergebnisses und des außerordentlichen Ergebnisses:

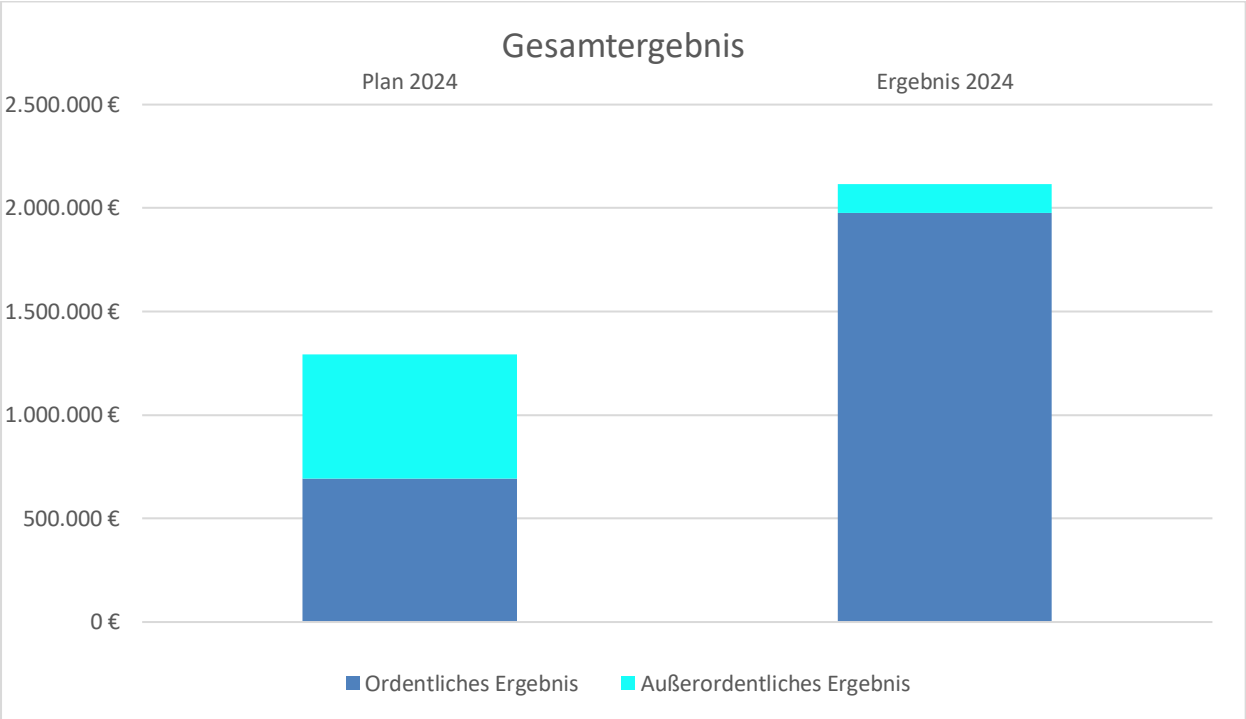

Rücklagen

In Jahren, in denen die Erträge die Aufwendungen übersteigen, werden die Überschüsse in eine Rücklage eingestellt.
Im Jahresabschluss ist ein Überschuss beim ordentlichen Ergebnis der Rücklage aus Überschüssen des ordentlichen Ergebnisses, ein Überschuss beim Sonderergebnis der Rücklage aus Überschüssen des Sonderergebnisses zuzuführen.

Im Jahr 2024 kann der Rücklage aus Überschüssen des ordentlichen Ergebnisses ein Betrag in Höhe von 1.975.885,88 € zugeführt werden (Zuführung 2020: 2.556.014,73 €, Zuführung 2021: 2.388.247,37 €).
In den Jahren 2022 und 2023 war eine Entnahme aus der Rücklage aus Überschüssen des ordentlichen Ergebnisses notwendig (Entnahme 2022: 1.440.692,89 €, Entnahme 2023: 1.321.519,92 €).
Der Stand der Rücklage aus Überschüssen des ordentlichen Ergebnisses liegt zum Ende des Jahres 2024 somit bei 4.157.935,17 €.

Der Rücklage aus Überschüssen des Sonderergebnisses kann im Jahr 2024 ein Betrag in Höhe von 140.510,96 € zugeführt werden (Zuführung 2020: 462.369,93 €, Zuführung 2021: 273.827,21 €, Zuführung 2022: 51.322,66 €, Zuführung 2023: 286.408,67 €).
Der Stand der Rücklage aus Überschüssen des Sonderergebnisses liegt zum Ende des Jahres 2024 somit bei 1.214.439,43 €.

Diese Rücklagen können zur Deckung von Fehlbeträgen in den Folgejahren herangezogen werden.

Fehlbeträge im ordentlichen Ergebnis werden durch die Verwendung von Rücklagen aus den Überschüssen des ordentlichen Ergebnisses früherer Jahre ausgeglichen. Kann auch auf diese Weise ein Ausgleich nicht erreicht werden, so ist auf der nächsten Stufe ein Ausgleich möglich, indem vorhandene Überschüsse aus Sonderergebnissen eingesetzt werden.

Verbleibt schließlich hiernach immer noch ein nicht ausgeglichener Fehlbetrag, so kann dieser innerhalb des dreijährigen Finanzplanungszeitraums auf ein späteres Haushaltsjahr vorgetragen und dann dort ausgeglichen werden. Gelingt dies innerhalb der drei Jahre nicht, ist der Fehlbetrag schließlich auf das Basiskapital zu verrechnen.

Somit dienen die Rücklage aus Überschüssen des ordentlichen Ergebnisses (Ergebnisrücklage) und die Rücklage aus Überschüssen des Sonderergebnisses (Sonderergebnisrücklage) als Teil der Kapitalposition zur Abdeckung von negativen Jahresergebnissen.

Die folgende Darstellung zeigt den aktuellen Stand und die Entwicklung der Ergebnis- und der Sonderergebnisrücklage:

	Rücklage aus Überschüssen des ordentlichen Ergebnisses	**Rücklage aus Überschüssen des Sonderergebnisses**
Zuführung zur Rücklage 2020	2.556.014,73 €	462.369,93 €
Zuführung zur Rücklage 2021	2.388.247,37 €	273.827,21 €
Zuführung zur Rücklage/Entnahme aus der Rücklage 2022	- 1.440.692,89 €	51.322,66 €
Zuführung zur Rücklage/Entnahme aus der Rücklage 2023	-1.321.519,92 €	286.408,67 €
Zuführung zur Rücklage 2024	1.975.885,88 €	140.510,96 €
Stand Rücklagen zum Jahresende 2024	**4.157.935,17 €**	**1.214.439,43 €**

Das folgende Diagramm zeigt den Stand der Rücklagen aus Überschüssen des ordentlichen Ergebnisses und der Rücklagen aus Überschüssen des Sonderergebnisses zum Jahresende 2024:

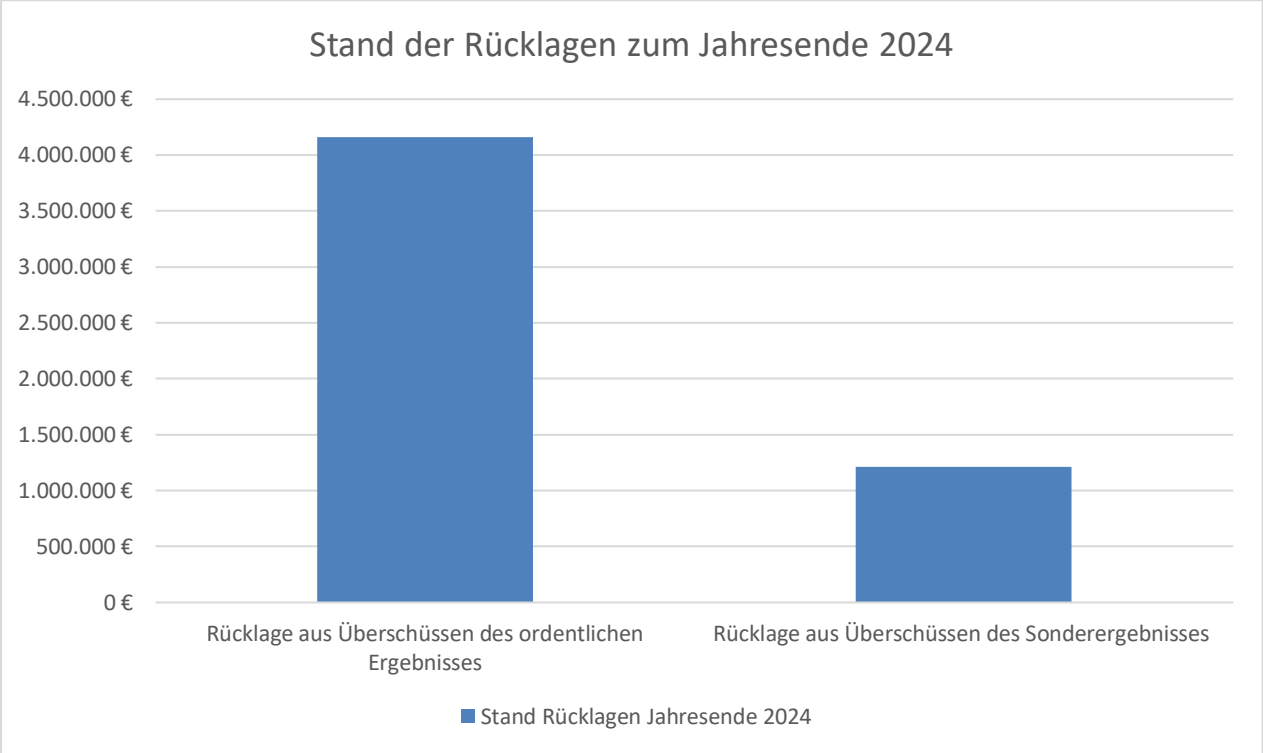

Das folgende Diagramm zeigt die Entwicklung der Rücklagen aus Überschüssen des ordentlichen Ergebnisses und der Rücklagen aus Überschüssen des Sonderergebnisses der Jahre 2020 bis 2024:

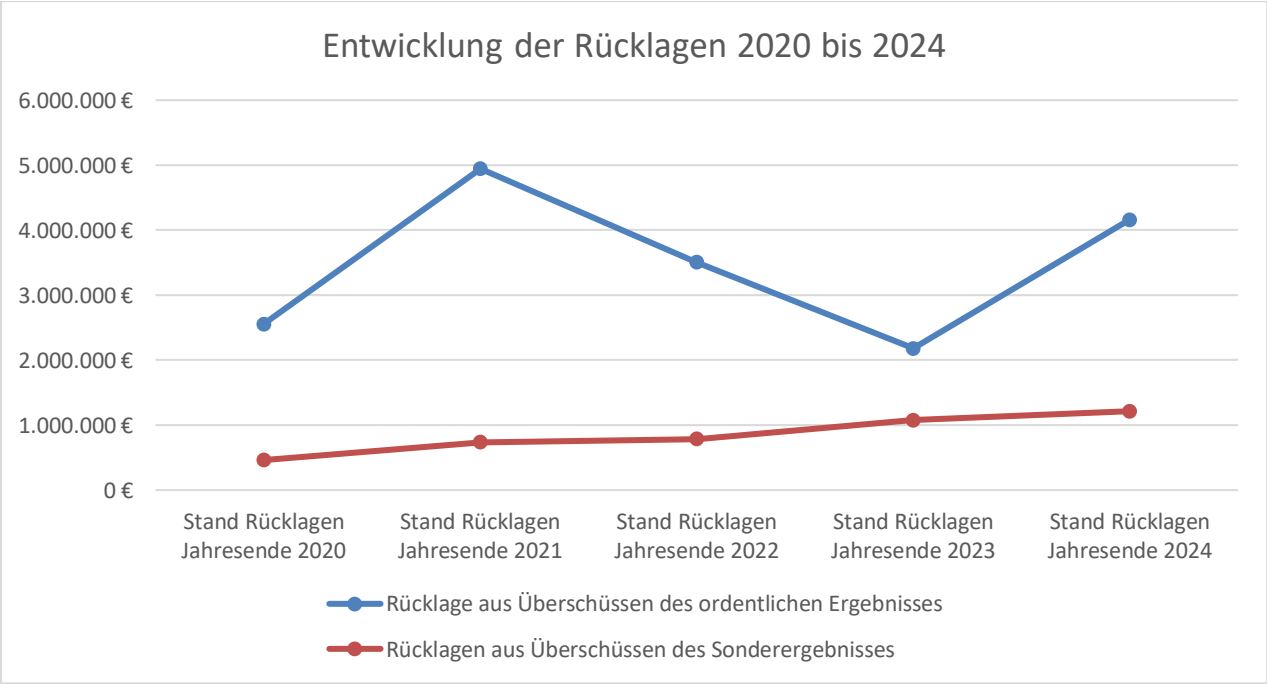

3.1.3 Ertragslage – ordentliche Erträge der Ergebnisrechnung

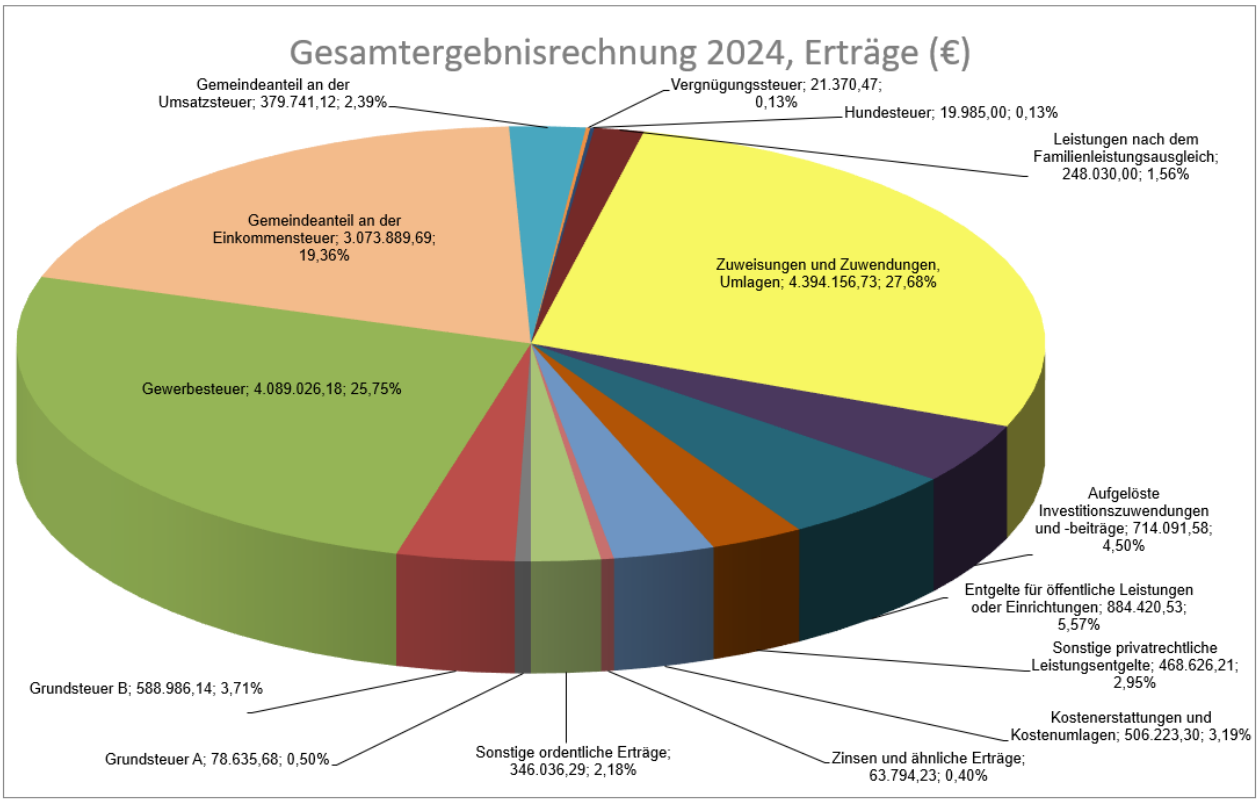

Ertragsarten – Erträge der Ergebnisrechnung mit Planabweichungen

	Plan 2024	Ergebnis 2024	Abweichung
Steuern und ähnliche Abgaben	**7.226.950,00 €**	**8.499.664,28 €**	**+ 1.272.714,28 €**
Grundsteuer A	67.000,00 €	78.635,68 €	+ 11.635,68 €
Grundsteuer B	598.000,00 €	588.986,14 €	- 9.013,86 €
Gewerbesteuer	2.800.000,00 €	4.089.026,18 €	+ 1.289.026,18 €
Gemeindeanteil an der Einkommensteuer	3.082.150,00 €	3.073.889,69 €	- 8.260,31 €
Gemeindeanteil an der Umsatzsteuer	387.650,00 €	379.741,12 €	- 7.908,88 €
Vergnügungssteuer	19.500,00 €	21.370,47 €	+ 1.870,47 €
Hundesteuer	19.000,00 €	19.985,00 €	+ 985,00 €
Leistungen nach dem Familienleistungsausgleich	253.650,00 €	248.030,00 €	- 5.620,00 €
Zuweisungen und Zuwendungen, Umlagen	**4.390.900,00 €**	**4.394.156,73 €**	**+ 3.256,73 €**
Aufgelöste Investitionszuwendungen und -beiträge	**754.810,00 €**	**714.091,58 €**	**- 40.718,42 €**

Entgelte für öffentliche Leistungen oder Einrichtungen	**913.450,00 €**	**884.420,53 €**	**- 29.029,47 €**
Sonstige privatrechtliche Leistungsentgelte	**945.400,00 €**	**468.626,21 €**	**- 476.773,79 €**
Kostenerstattungen und Kostenumlagen	**665.230,00 €**	**506.223,30 €**	**- 159.006,70 €**
Zinsen und ähnliche Erträge	**55.850,00 €**	**63.794,23 €**	**+ 7.944,23 €**
Aktivierte Eigenleistungen und Bestandsveränderungen	**0,00 €**	**0,00 €**	**0,00 €**
Sonstige ordentliche Erträge	**164.500,00 €**	**346.036,29 €**	**+ 181.536,29 €**
Ordentliche Erträge	**15.117.090,00 €**	**15.877.013,15 €**	**+ 759.923,15 €**

Die ordentlichen Erträge weichen insgesamt um 759.923,15 € von der Haushaltsplanung ab. Es sind höhere Erträge zu verzeichnen.

Erläuterung der Ertragsarten

Ein großer Anteil der kommunalen Erträge ergibt sich aus dem Steueraufkommen. Hierunter fallen unter anderem die Grund- und Gewerbesteuer, der Gemeindeanteil an der Einkommensteuer und an der Umsatzsteuer sowie die laufenden Zuweisungen aus dem Finanzausgleich (u. a. Schlüsselzuweisungen). Auch Zuweisungen und Zuwendungen im Rahmen von Förderprogrammen und Entgelte für öffentliche Leistungen oder Einrichtungen (z. B. Abwassergebühren) sowie sonstige privatrechtliche Leistungsentgelte (z. B. Miet- und Pachteinnahmen oder Holzerlöse) tragen zu den Erträgen bei.

Steuern und ähnliche Abgaben

Die Steuern und ähnlichen Abgaben umfassen die Grundsteuer A und B, die Gewerbesteuer, die Gemeindeanteile an der Einkommen- und Umsatzsteuer, die Vergnügungssteuer, die Hundesteuer und die Leistungen nach dem Familienleistungsausgleich.
Der Hebesatz für die Grundsteuer A (land- und forstwirtschaftliche Betriebe) betrug im Jahr 2024 370 % (zuvor 320 %). Für private und gewerblich genutzte Grundstücke betrug der Hebesatz für die Grundsteuer B 350 % (zuvor 300 %). Der Hebesatz für die Gewerbesteuer lag bei 360 % (zuvor 340 %).

	Plan 2024	Ergebnis 2024	Abweichung
Grundsteuer A	67.000,00 €	78.635,68 €	+ 11.635,68 €
Grundsteuer B	598.000,00 €	588.986,14 €	- 9.013,86 €
Gewerbesteuer	2.800.000,00 €	4.089.026,18 €	+ 1.289.026,18 €
Gemeindeanteil an der Einkommensteuer	3.082.150,00 €	3.073.889,69 €	- 8.260,31 €

Gemeindeanteil an der Umsatzsteuer	387.650,00 €	379.741,12 €	- 7.908,88 €
Vergnügungssteuer	19.500,00 €	21.370,47 €	+ 1.870,47 €
Hundesteuer	19.000,00 €	19.985,00 €	+ 985,00 €
Leistungen nach dem Familienleistungsausgleich	253.650,00 €	248.030,00 €	- 5.620,00 €
Summe Steuern und ähnliche Abgaben	**7.226.950,00 €**	**8.499.664,28 €**	**- 1.272.714,28 €**

Die Steuern und ähnlichen Abgaben belaufen sich im Jahr 2024 auf 8.499.664,28 €. Im Vergleich zur Haushaltsplanung ergeben sich Mehrerträge in Höhe von 1.272.714,28 €.
Bei den Gewerbesteuereinnahmen ist eine positive Entwicklung zu verzeichnen. Tatsächlich konnte ein Betrag von 4.089.026,18 € vereinnahmt werden. Der Planansatz lag bei 2.800.000,00 €. Dies entspricht Mehreinnahmen von 1.289.026,18 €.

Die Steuern und ähnlichen Ausgaben sind mit 53,5 % (Vorjahr: 62,0 %, Vorvorjahr: 53,1 %) der größte Ertragsblock in der Ergebnisrechnung. Die Gewerbesteuer trägt im Jahr 2024 mit einem Betrag von 4.089.026,18 € (25,8 %, Vorjahr: 29,9 %, Vorvorjahr: 17,7 %) zum Ertragsaufkommen bei.

Die folgende Grafik zeigt die Entwicklung der Gewerbesteuer:

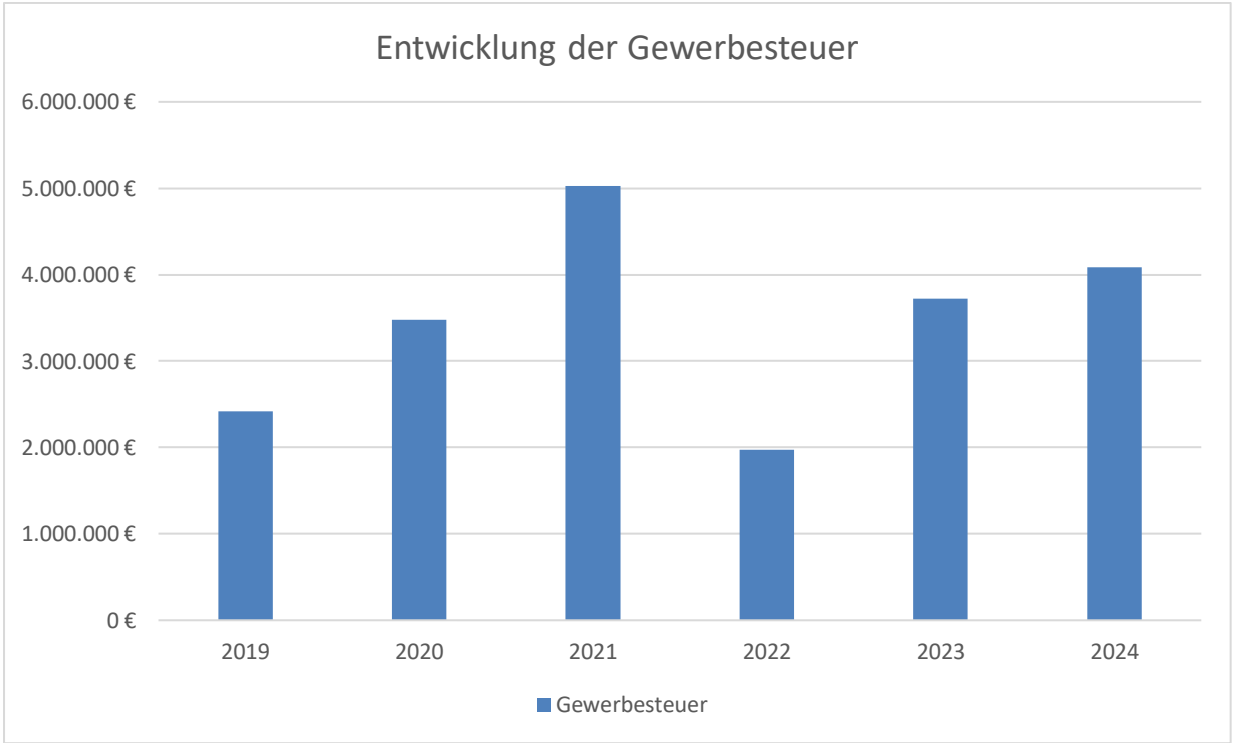

Zuweisungen und Zuwendungen, Umlagen

Die Zuweisungen und Zuwendungen sowie die Umlagen sind neben den Steuern und ähnlichen Abgaben eine weitere wichtige Säule der kommunalen Ertragsseite. Die Erträge aus Zuweisungen und Zuwendungen, Umlagen betragen insgesamt 4.394.156,73 € und liegen damit um 3.256,73 € über dem im Haushaltsplan veranschlagten Betrag.
Wesentliche Ertragspositionen sind die Schlüsselzuweisungen vom Land in Höhe von 3.059.810,00 € (Ansatz 2024: 3.087.700,00 €) sowie die Zuweisungen für laufende Zwecke in Höhe von 1.300.274,73 € (Ansatz 2024: 1.303.200,00 €). Hierunter fallen unter anderem die Kindergartenförderung und die Förderung der Kleinkindbetreuung im Rahmen des kommunalen Finanzausgleichs. Weiter sind hier auch die Zuschüsse für laufende Zwecke von Bund und Land dargestellt.
Im Vergleich zum Jahr 2023 ist die Position „Zuweisungen und Zuwendungen, Umlagen“ mit einem deutlich höheren Betrag ausgewiesen. Dies liegt unter anderem daran, dass die Schlüsselzuweisungen im Jahr 2023 lediglich bei 834.424,10 € lagen. Im Jahr 2024 ist zudem eine Ausgleichsleistung vom Bund in Höhe von 34.072,00 € dargestellt. Es handelt sich hierbei um Mittel zur Finanzierung der Aufgabe „Flucht und Migration“.

Aufgelöste Investitionszuwendungen und -beiträge

Sonderposten werden unter anderem aus Investitionsbeiträgen oder Investitionszuschüssen gebildet. Sie werden mit der Aktivierung bzw. mit Beginn der Abschreibung über den Abschreibungszeitraum des damit finanzierten Vermögensgegenstandes bzw. Investitionsvorhabens aufgelöst. Nach Ende der vorgesehenen Nutzungsdauer sind die Sonderposten somit komplett aufgelöst. Die Auflösung dieser Beiträge und Zuwendungen erfolgten im Jahr 2024 mit einem Betrag in Höhe von insgesamt 714.091,58 €.

Entgelte für öffentliche Leistungen oder Einrichtungen

Unter den Entgelten für öffentliche Leistungen oder Einrichtungen sind unter anderem die Erträge aus Verwaltungsgebühren, die Benutzungsgebühren und ähnlichen Entgelte für öffentliche Leistungen oder Einrichtungen (z. B. Abwassergebühren, Hallenbenutzungsgebühren) und die Elternbeiträge für die Betreuung im Bereich des Kindergartens dargestellt. Die Position beinhaltet ebenfalls die Gebühren der Friedhofssatzung.
Im Ergebnis ist im Jahr 2024 ein Betrag von 884.420,53 € verbucht worden. Dieser Betrag liegt mit 29.029,47 € unter dem Planansatz.
Der größte Anteil entfällt in dieser Position auf den Bereich Abwasser mit Gebühren in Höhe von 694.631,89 € (78,5 %, Vorjahr: 76,7 %).
Seit dem 01.01.2023 ist die Abfallwirtschaft auf den Alb-Donau-Kreis übergegangen. Dies führte dazu, dass ab dem Jahr 2023 keine Abfallgebühren mehr zu vereinnahmen waren. Der Bereich „Entgelte für öffentliche Leistungen oder Einrichtungen“ ist seither mit niedrigeren Beträgen dargestellt als in den Vorjahren.

Sonstige privatrechtliche Leistungsentgelte

Insgesamt wurden unter der Position „Sonstige privatrechtliche Leistungsentgelte“ Erträge in Höhe von 468.626,21 € erzielt. Der Planansatz lag bei 945.400,00 €.
Es sind unter anderem die Miet- und Pachterträge dargestellt. Diese liegen im Jahr 2024 bei 118.579,92 €. Ein großer Anteil entfällt auf die Mieteinnahmen und Mietnebenkosten der Seniorenresidenz. Weiter sind Erträge aus der Jagd- und Fischereipacht verbucht.
Die Position „Erträge aus Verkauf“ mit einem Betrag in Höhe von 194.752,61 € beinhaltet unter anderem die Einspeisevergütungen für die Photovoltaikanlagen und die Holzerlöse.
Weitere sonstige privatrechtliche Entgelte stellen z. B. die Einnahmen aus dem Waldfreibad und die Erträge aus dem Mensaessen dar.
Im Jahr 2024 sind unter dieser Position deutlich niedrigere Erträge als im Haushaltsplan dargestellt zu verzeichnen (- 476.773,79 €). Die im Jahr 2024 geplanten Einnahmen wurden zu einem späteren Zeitpunkt, im Jahr 2025, vereinnahmt.

Kostenerstattungen und Kostenumlagen

In dieser Position sind Ersätze für die Bauhofleistungen des Eigenbetriebs Wasserversorgung Allmendingen, des Zweckverbandes Hochsträß-Wasserversorgungsgruppe I, sowie der Gemeinde Altheim festgesetzt. Zudem sind hier Erträge im Rahmen des interkommunalen Kostenausgleichs für den Bereich der Kinderbetreuung und der Schulen gebucht.
Der größte Anteil entfällt auf die Umlage von der Gemeinde Altheim gemäß der öffentlich-rechtlichen Vereinbarung mit einem Betrag von 200.701,27 €. Weiter beteiligt sich die Gemeinde Altheim an den Schulkosten, den Kosten für die Schülerbeförderung sowie an den Kosten der Jugendsozialarbeit.
Im Rahmen der Personal- und Sachkostenverrechnungen 2024 hat der Eigenbetrieb Wasserversorgung Allmendingen der Gemeinde einen Betrag in Höhe von 80.667,91 € erstattet. Für die Bauhofleistungen wurde eine Erstattung in Höhe von 36.399,10 € und für die Rufbereitschaft ein Erstattungsbetrag von 864,00 € verbucht.
Im Haushaltsplan 2024 ist eine Erstattung von der Landsiedlung Baden-Württemberg GmbH, die im Rahmen der Erschließung von Baugebieten und Gewerbegebieten tätig ist, dargestellt. Die Einnahme erfolgt zu einem späteren Zeitpunkt.
Unter anderem ist dadurch die Abweichung in Höhe von 159.006,70 € vom Planansatz zu erklären. Erzielt wurden Erträge in Höhe von 506.223,30 €. Im Haushaltsplan angesetzt war ein Betrag von 665.230,00 €.

Zinsen und ähnliche Erträge

Das Ergebnis der Zinsen und ähnlichen Erträge liegt bei 63.794,23 €. Hier war im Haushaltsplan ein Ansatz von 55.850,00 € dargestellt.
Für die Verzinsung des Kassenbestandes der Einheitskasse mit dem Eigenbetrieb Wasserversorgung Allmendingen ist im Jahr 2024 ein Betrag von 10.917,65 € angefallen.
Für die Erträge aus den Gewinnanteilen aus der Beteilung „EnBW Vernetzt“ wurde im Haushaltsplan 2024 ein Ansatz von 55.000,00 € festgesetzt. Tatsächlich wurde ein

Betrag von 51.659,68 € vereinnahmt. Die Gemeinde hat seit dem 01.07.2020 eine Beteiligung in Höhe von 1.740.000,00 € an der „Kommunalen Beteiligungsgesellschaft Netze BW GmbH & Co. KG“ (Beschluss des Gemeinderates vom 01.04.2020, Genehmigung des Landratsamtes Alb-Donau-Kreis vom 28.05.2020).
Der Gemeinderat der Gemeinde Allmendingen hat der Verlängerung der Beteiligung in der öffentlichen Gemeinderatssitzung am 13.11.2024 zugestimmt. Die Beteiligung wurde mit Schreiben vom Landratsamt Alb-Donau-Kreis vom 19.12.2024 um weitere fünf Jahre bis Ende Juni 2030 genehmigt. Für die Beteiligung bestand ein Darlehen bei der N26 Bank GmbH. Dieses wurde am 18.07.2025 zurückbezahlt. Der Ertrag aus dem Negativzins (- 0,02 %) im Jahr 2024 für das Darlehen bei der N26 Bank GmbH beträgt 348,00 €. Der Betrag ist unter der Position Zinserträge von Kreditinstituten dargestellt.
Die sonstigen Finanzerträge u. a. für Rücklastschriftgebühren liegen bei 868,90 €.

Aktivierte Eigenleistungen und Bestandsveränderungen

Aktivierte Eigenleistungen beziehen sich auf selbst erstellte Vermögensgegenstände, die in der Bilanz als Anlagevermögen aktiviert werden und nicht zum Verkauf bestimmt sind.
Im Jahr 2024 sind unter dieser Position keine Erträge dargestellt.

Sonstige ordentliche Erträge

Insbesondere handelt es sich hierbei um Erträge aus Konzessionsabgaben. Für die Elektrizitätsversorgung besteht mit der Ehinger Energie und der Netze BW ein Konzessionsvertrag. Mit der Netzegesellschaft Südwest besteht ein Konzessionsvertrag für die Gasversorgung.
Die planmäßigen Konzessionsabgaben des Jahres 2024 wurden auf 132.500,00 € festgelegt. Tatsächlich verbucht wurden Erträge in Höhe von 241.116,47 €. Dies entspricht Mehreinnahmen von 108.616,47 €. Dies liegt unter anderem daran, dass die Gutschrift aus der Abrechnung des Konzessionsvertrags für die Elektrizitätsversorgung des Jahres 2023 in Höhe von 54.644,33 € im Jahr 2024 verbucht ist und nicht im Jahr 2023 dargestellt ist. Wäre die korrekte Zuordnung erfolgt, so würde die Konzessionsabgabe 2023 bei 189.614,79 € (verbuchter Betrag 2023 in Höhe von 134.971,46 € zzgl. Gutschrift aus Abrechnung 2023 54.644,33 €) und die Konzessionsabgabe 2024 bei 186.472,14 € (verbuchter Betrag 2024 in Höhe von 241.116,47 € abzgl. Gutschrift aus Abrechnung 2023 54.644,33 €) liegen.

Weiter sind hier Säumniszuschläge und Nachforderungszinsen zur Gewerbesteuer dargestellt. Es wurde ein Betrag in Höhe von 57.352,12 € vereinnahmt. Dieser liegt um 47.352,12 € über dem Planansatz.

Zudem wird unter dieser Position die Kommunalabgabe für den Solarpark Ranberg in Weilersteußlingen verbucht. Hier ergaben sich im Ergebnis 2024 mehr Erträge als im Haushaltsplan dargestellt.

Insgesamt wurden Erträge in Höhe von 346.036,29 € gebucht. Das Ergebnis liegt um 181.536,29 € über dem Planansatz.

3.1.4 Aufwandslage – ordentliche Aufwendungen der Ergebnisrechnung

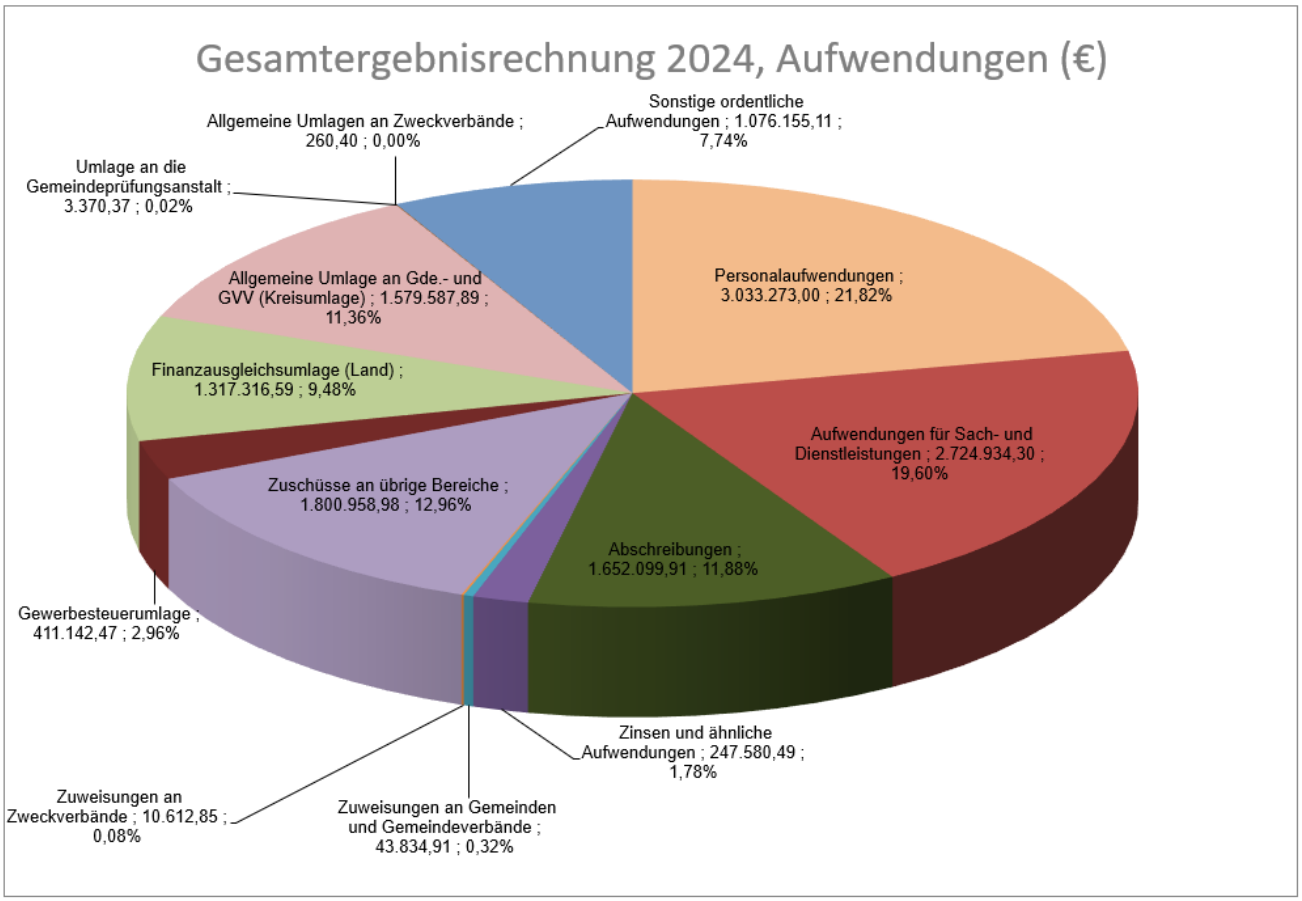

Aufwandsarten – Aufwendungen der Ergebnisrechnung mit Planabweichungen

	Plan 2024	Ergebnis 2024	Abweichung
Personalaufwendungen	**-3.080.910,00 €**	**- 3.033.273,00 €**	**+ 47.637,00 €**
Aufwendungen für Sach- und Dienstleistungen	**- 3.384.695,00 €**	**- 2.724.934,30 €**	**+ 659.760,70 €**
Abschreibungen	**- 1.629.050,00 €**	**- 1.652.099,91 €**	**- 23.049,91 €**
Zinsen und ähnliche Aufwendungen	**- 213.250,00 €**	**- 247.580,49 €**	**- 34.330,49 €**
Transferaufwendungen	**- 5.037.900,00 €**	**- 5.167.084,46 €**	**- 129.184,46 €**
Zuweisungen an Gemeinden und Gemeindeverbände	- 20.100,00 €	- 43.834,91 €	- 23.734,91 €
Zuweisungen an Zweckverbände	- 11.500,00 €	- 10.612,85 €	+ 887,15 €
Zuschüsse an übrige Bereiche	- 1.833.200,00 €	- 1.800.958,98 €	+ 32.241,02 €
Gewerbesteuerumlage	- 272.300,00 €	- 411.142,47 €	- 138.842,47 €
Finanzausgleichsumlage (Land)	- 1.317.300,00 €	- 1.317.316,59 €	- 16,59 €

Allgemeine Umlagen an Gemeinden und Gemeindeverbände (Kreisumlage)	- 1.579.600,00 €	- 1.579.587,89 €	+ 12,11 €
Allgemeine Umlagen an Zweckverbände	- 500,00 €	- 260,40 €	+ 239,60 €
Umlage an die Gemeindeprüfungsanstalt	- 3.400,00 €	- 3.370,37 €	+ 29,63 €
Sonstige ordentliche Aufwendungen	**- 1.079.770,00 €**	**- 1.076.155,11 €**	**+ 3.614,89 €**
Ordentliche Aufwendungen	**- 14.245.575,00 €**	**- 13.901.127,27 €**	**+ 524.447,73 €**

Die ordentlichen Aufwendungen weichen insgesamt um 524.447,73 € von der Haushaltsplanung ab. Es sind niedrigere Aufwendungen zu verzeichnen.

Erläuterung der Aufwandsarten

Personalaufwendungen

Die Personalaufwendungen liegen im Jahr 2024 bei insgesamt 3.033.273,00 €. Der Betrag liegt um 47.637,00 € unter den Haushaltsansatz.
Die Personalaufwendungen setzen sich aus den Dienstaufwendungen, den Beiträgen zu den Versorgungskassen sowie den Beiträgen zur gesetzlichen Sozialversicherung zusammen.

Das folgende Diagramm zeigt die Entwicklung der Personalaufwendungen:

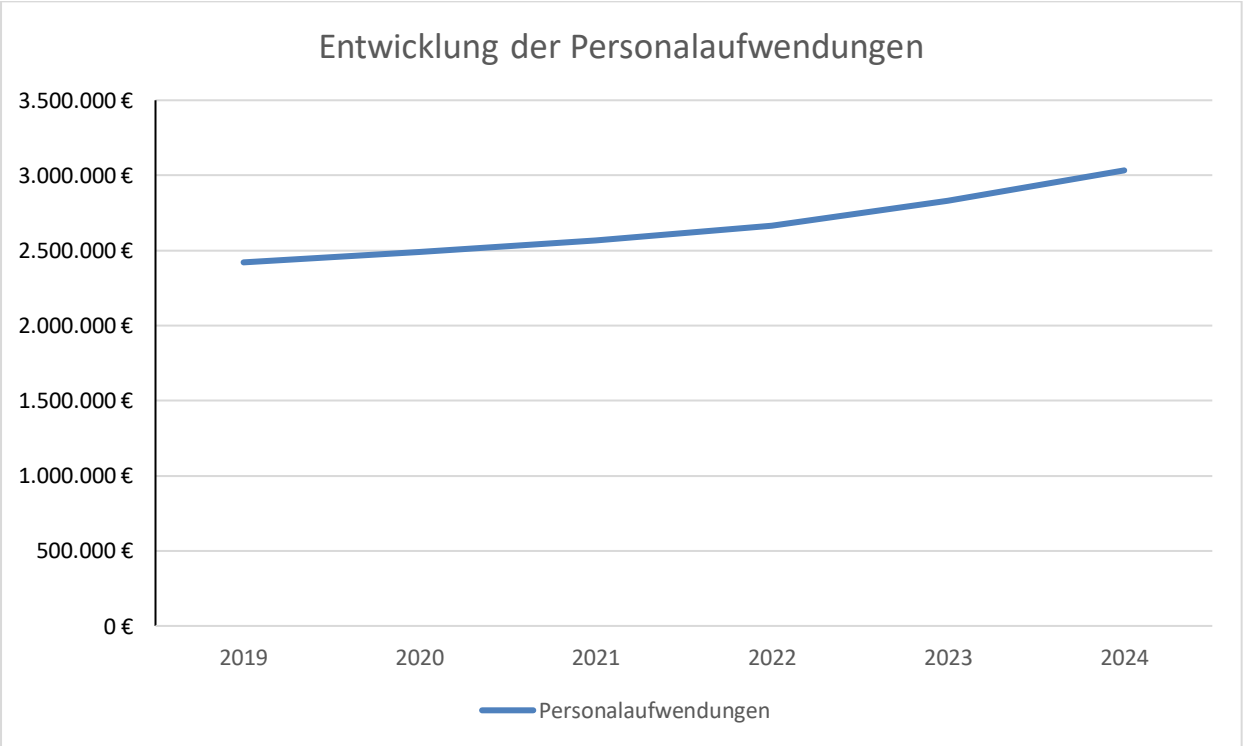

Aufwendungen für Sach- und Dienstleistungen

Die Aufwendungen für Sach- und Dienstleistungen betragen im Ergebnis des Jahres 2024 insgesamt 2.724.934,30 €. Geplant war ein Betrag in Höhe von 3.384.695,00 €. Die Abweichung des Sach- und Dienstleistungsaufwandes beträgt somit 659.760,70 €.

Die Position „Aufwendungen für Sach- und Dienstleistungen“ enthält die Bewirtschaftungs- und Unterhaltungskosten des gesamten kommunalen Vermögens - der Grundstücke, der Gebäude und öffentlichen Einrichtungen, der Fahrzeuge sowie des Infrastrukturvermögens.

Die Bewirtschaftungskosten beinhalten unter anderem die Kosten für Heizung, Wasser, Abwasser, Strom und Abfall der kommunalen Gebäude. Beim Waldfreibad werden unter anderem die Kosten für die Bewirtschaftung der Beckenanlagen (z. B. Laboruntersuchungen und Chlor) dargestellt. Zudem sind die Stromkosten der Straßenbeleuchtung in dieser Position vorgesehen.

Weiter sind in dieser Position Aufwendungen für Mieten und Pachten, Aufwendungen für die Beschäftigten, wie Kosten für Dienst- und Schutzkleidungen und Aus- und Fortbildungen sowie Aufwendungen für Lernmittel der Schulen dargestellt. Die Leistungsentgelte für die EDV-Verfahren an den kommunalen IT-Dienstleister Komm.ONE werden ebenfalls in dieser Position erfasst.

Im Jahr 2024 sind größere Abweichungen zum Planansatz in der Position „Unterhaltung des sonstigen unbeweglichen Vermögens/Infrastrukturvermögens“ dargestellt. Diese ergeben sich aus nicht umgesetzten Unterhaltungsmaßnahmen.
Für Unterhaltungsmaßnahmen des kommunalen Vermögens war im Haushaltsplan ein Betrag von 1.240.000,00 € angesetzt. Tatsächlich verausgabt wurde ein Betrag von 708.683,46 €. Dies entspricht einer Planabweichung von 531.316,54 €.
In dieser Position sind unter anderem die allgemeinen Straßensanierungen und die Unterhaltung der Feldwege dargestellt. Für die Feldwegunterhaltung war im Jahr 2024 ein Betrag in Höhe von 220.000,00 € eingeplant. Hiervon wurden lediglich Unterhaltungsmaßnahmen mit Aufwendungen in Höhe von 77.648,26 € getätigt. Dies entspricht einer Planabweichung von 142.351,74 €.
Im Bereich der Gemeindeverbindungsstraßen wurden Ausgaben in Höhe von 311.163,00 € (Ansatz 2024: 294.000,00 €) getätigt. Die Kosten betreffen überwiegend die Sanierung des Gemeindeverbindungswegs Hausen-Ehingen. Die entsprechenden Zuschüsse von Bund und Land sind auf der Ertragsseite mit einem Betrag von 257.800,00 € dargestellt.
Im Bereich Abwasser waren im Haushaltsplan Aufwendungen für Unterhaltungsmaßnahmen, insbesondere im Rahmen der Eigenkontrollverordnung, in Höhe von 607.000,00 € dargestellt. Im Jahr 2024 verausgabt wurde lediglich ein Betrag von 210.815,48 €. Dies entspricht einer Planabweichung von 396.184,52 €.

Abschreibungen

Das NKHR beinhaltet als wesentliche Veränderung die Darstellung des Werteverzehrs des kommunalen Vermögens in Form von Abschreibungen. Die Abschreibungen fließen im Ergebnishaushalt in die Ermittlung des ordentlichen Ergebnisses mit ein. Abschreibungen stellen einen Aufwand dar und sind zu erwirtschaften. Angesichts der laufenden Investitionsmaßnahmen wird die Höhe der Abschreibungen in den kommenden Jahren weiter steigen.

Das Anlagevermögen wird mit der Aktivierung über den Abschreibungszeitraum des jeweiligen Vermögensgegenstandes bzw. des Investitionsvorhabens abgeschrieben. Nach Ende der vorgesehenen Nutzungsdauer ist das Anlagevermögen somit komplett abgeschrieben. Die Abschreibungen im Jahr 2024 betragen 1.652.099,91 € (Vorjahr: 1.620.277,74 €) und liegen 23.049,91 € über dem Planansatz.
Da die Anlagenbuchhaltung bei der Erstellung des Haushaltsplanes 2024 noch nicht eingebucht war, ist es möglich, dass es zu Differenzen in der Berechnungsgrundlage kam.

Zinsen und ähnliche Aufwendungen

Für das Jahr 2024 waren hier Aufwendungen für Zinsen und Bankgebühren in Höhe von 213.250,00 € eingeplant. Tatsächlich wurde ein Betrag von 247.580,49 € gebucht. Im Jahr 2024 wurden erstmals Zinsen für das im Jahr 2023 aufgenommene Darlehen bei der Kreditanstalt für Wiederaufbau (KfW) in Höhe von 3.500.000,00 € bezahlt. Der Zinsbetrag im Jahr 2024 lag bei 133.087,50 €.

Transferaufwendungen

Neben den Personalaufwendungen und den Aufwendungen für Sach- und Dienstleistungen stellen die Transferaufwendungen auf der Aufwandsseite mit 37,2 % (Vorjahr: 45,6 %, Vorvorjahr: 44,8 %) eine gewichtige Aufwandsart dar.
Unter dem Begriff Transferaufwendungen werden Aufwendungen dargestellt, denen keine direkte Gegenleistung entgegensteht, sondern die aus einseitigen Leistungsbeziehungen bestehen.
Die wesentlichen Aufwendungen hierbei sind die Zuweisungen an Gemeinden und Gemeindeverbände, die Zuweisungen an Zweckverbände, die Zuschüsse an übrige Bereiche sowie die Gewerbesteuerumlage, die Finanzausgleichsumlage (Land) und die Kreisumlage.
Die Transferaufwendungen im Jahr 2024 in Höhe von 5.167.084,46 € sind um 129.184,46 € höher ausgefallen als geplant.
Dies liegt zum größten Teil daran, dass die Gewerbesteuerumlage aufgrund der gestiegenen Gewerbesteuereinnahmen um 138.842,47 € auf 411.142,47 € gestiegen (Ansatz 2024: 272.300,00 €) ist.

	Plan 2024	Ergebnis 2024	Abweichung
Zuweisungen an Gemeinden und Gemeindeverbände	- 20.100,00 €	- 43.834,91 €	- 23.734,91 €
Zuweisungen an Zweckverbände	- 11.500,00 €	- 10.612,85 €	+ 887,15 €

Zuschüsse an übrige Bereiche	- 1.833.200,00 €	- 1.800.958,98 €	+ 32.241,02 €
Gewerbesteuerumlage	- 272.300,00 €	- 411.142,47 €	- 138.842,47 €
Finanzausgleichsumlage (Land)	- 1.317.300,00 €	- 1.317.316,59 €	- 16,59 €
Kreisumlage	- 1.579.600,00 €	- 1.579.587,89 €	+ 12,11 €
Summe Transferaufwendungen	**- 5.037.900,00 €**	**- 5.167.084,46 €**	**- 129.184,46 €**

- **Zuweisungen an Gemeinden und Gemeindeverbände**

In dieser Position sind unter anderem die Zuweisungen an die Stadt Ehingen für die Musikschule und die Abgabe an das Landratsamt Alb-Donau-Kreis für die Anlieferung von kommunalem Müll beim Müllheizkraftwerk Ulm-Donautal sowie die einwohnerbezogene Abgabe gemäß der Abfallwirtschaftssatzung vom 17.12.2012 festgesetzt.

- **Zuschüsse an Zweckverbände**

Hier ist unter anderem die Verbandsumlage an den Zweckverband Archivbetreuung dargestellt.

- **Zuschüsse an übrige Bereiche**

Unter den Zuschüssen an übrige Bereiche ist die Abmangelbeteiligung an das Katholische Verwaltungszentrum gemäß Vertrag für den Kindergarten St. Maria und das Kinderhaus Don Bosco dargestellt. Im Jahr 2024 sind hier niedrigere Aufwendungen im Rahmen der Abrechnung mit dem Katholischen Verwaltungszentrum (- 32.241,02 €) entstanden. Zudem ist hier die Beteiligung am Waldkindergarten dargestellt.

Des Weiteren sind in dieser Position die laufenden Zuschüsse an die Vereine im Rahmen der jährlichen Vereinsförderung gebucht.

- **Gewerbesteuerumlage**

Seit dem Jahr 2020 beträgt der Gewerbesteuerumlagesatz 35 % (zuvor 64 %). Die Gewerbesteuerumlage betrug im Jahr 2024 411.142,47 €. Diese ergibt sich aus dem Gewerbesteueraufkommen 2024 multipliziert mit dem Umlagesatz dividiert durch den für die Gemeinde Allmendingen geltenden Gewerbesteuerhebesatz des Jahres 2024 in Höhe von 360 % (zuvor 340 %). Aufgrund der gestiegenen Gewerbesteuer-einnahmen sind auch bei der Gewerbesteuerumlage höhere Aufwendungen (+ 138.842,47 €) zu verzeichnen.

- **Finanzausgleichsumlage (§ 1 a FAG)**

Nach § 1a FAG erhebt das Land von den Gemeinden und Landkreisen jährlich eine Finanzausgleichsumlage. Die FAG-Umlage berechnet sich aus der Steuerkraftsumme der Kommune. Es werden die Steuerkraftmesszahl sowie die Schlüsselzuweisungen des zweitvorangegangenen Jahres berücksichtigt. Die Finanzausgleichsumlage lag im Jahr 2024 bei 1.317.316,59 €.

- **Kreisumlage**

Der Hebesatz der Kreisumlage lag im Jahr 2024 bei 26,5 % (Vorjahr: 26,5 %, Vorvorjahr: 26,5 %). Für die Gemeinde Allmendingen ergab sich im Jahr 2024 eine Kreisumlage in Höhe von 1.579.587,89 €, die an den Landkreis abgeführt wurde.

Sonstige ordentliche Aufwendungen

Im Bereich der sonstigen ordentlichen Aufwendungen wurden im Jahr 2024 insgesamt 1.076.155,11 € gebucht. Die Aufwendungen lagen um 3.614,89 € unter dem Planansatz. Wesentliche Positionen sind die Aufwendungen für ehrenamtliche Tätigkeiten, die Geschäftsaufwendungen, die Sachverständigen, Gerichts- und ähnliche Kosten, die Aufwendungen für Steuern, Versicherungen und Schadensfälle sowie die Erstattungen an Gemeinden und Gemeindeverbände unter anderem für die Sammelkläranlage Ehingen.

3.1.5 Außerordentliche Erträge und außerordentliche Aufwendungen

	Plan 2024	Ergebnis 2024	Abweichung
Empfangene Schadensersatzleistungen	0,00 €	0,00 €	0,00 €
Sonstige außergewöhnliche Erträge	0,00 €	0,00 €	0,00 €
Außerordentliche Auflösung von Sonderposten	0,00 €	0,00 €	0,00 €
Erträge aus der Veräußerung von Grundstücken und Gebäuden	603.500,00 €	153.912,85 €	- 449.587,15 €
Erträge aus der Veräußerung von beweglichem Vermögen	0,00 €	0,00 €	0,00 €
Außerordentliche Erträge	**603.500,00 €**	**153.912,85 €**	**- 449.587,15 €**
Aufwendungen im Zusammenhang mit Katastrophen und ähnlichen Ereignissen	0,00 €	- 8.106,13 €	- 8.106,13 €
Außerplanmäßige Abschreibungen	0,00 €	0,00 €	- 5,46 €
Aufwendungen aus der Veräußerung von Grundstücken und Gebäuden	- 2.900,00 €	- 5.295,76 €	- 2.395,76 €
Aufwendungen aus der Veräußerung von beweglichem Vermögen	0,00 €	0,00€	0,00€
Außerordentliche Aufwendungen	**- 2.900,00 €**	**- 13.401,89 €**	**- 10.501,89 €**
Sonderergebnis	**600.600,00 €**	**140.510,96 €**	**- 460.089,04 €**

Außerordentliche Erträge und außerordentliche Aufwendungen fallen außerhalb der gewöhnlichen Verwaltungstätigkeit, aus unvorhergesehenen Ereignissen und Geschäftsvorfällen, an. Diese unterscheiden sich klar von den gewöhnlichen Tätigkeiten einer Kommune.
Es handelt sich dabei insbesondere um Buchgewinne bzw. Buchverluste aus den Grundstücksgeschäften.

Außerordentlichen Erträge resultieren insbesondere aus Grundstücksverkäufen über dem Buchwert. Dabei entspricht der außerordentliche Ertrag dem Saldo aus dem Buchwert in der Bilanz und dem Verkaufswert des Grundstückes.

Außerordentliche Aufwendungen sind außerplanmäßig und können somit in der Regel nicht geplant werden. Diese entstehen meist, wenn ein Vermögensgegenstand unter Buchwert verkauft oder verschrottet bzw. abgebrochen wird, obwohl er noch einen Restbuchwert in der Bilanz aufweist.

Außerordentliche Erträge und Aufwendungen werden im Sonderergebnis verbucht und verändern das Gesamtergebnis.

Die außerordentlichen Erträge des Jahres 2024 belaufen sich auf 153.912,85 €, dem stehen außerordentliche Aufwendungen in Höhe von 13.401,89 € entgegen. Hieraus ergibt sich ein positives Sonderergebnis in Höhe von 140.510,96 €. Dieser Betrag wird der Rücklage aus Überschüssen des Sonderergebnisses zugeführt.

Die außerordentlichen Erträge liegen im Jahr 2024 bei 153.912,85 € und sind unter anderem auf die Erträge aus der Veräußerung von Grundstücken und Gebäuden (Verkaufswert des Grundstücks oder des Gebäudes liegt über dem Buchwert in der Bilanz) zurückzuführen.
Es handelt sich um den Verkauf von jeweils einem Bauplatz in Allmendingen und in Ennahofen und um den Verkauf einer Teilfläche in Grötzingen.

Im Jahr 2024 sind außerordentlichen Aufwendungen in Höhe von 13.401,89 € verbucht.
Es sind der Tauschvertrag einer Teilfläche eines landwirtschaftlichen Grundstücks und die Reparatur einer Pumpe eines Feuerwehrfahrzeuges im Rahmen des Großbrandes der Firma Burgmaier Technologies GmbH & Co.KG verbucht.

Das Sonderergebnis fällt schlechter aus als geplant, da Grundstücksgeschäfte nicht im geplanten Rahmen durchgeführt wurden.

3.2 Finanzrechnung

3.2.1 Gesamtfinanzrechnung

Die Gesamtfinanzrechnung ist unter Punkt 7 „Gesamtrechnungen, Teilrechnungen und Bilanz“ auf Seite 87/88 einzusehen.

3.2.2 Finanzlage – Erläuterungen zur Gesamtfinanzrechnung

Die Finanzlage wird durch die Finanzrechnung dargestellt. Die Finanzrechnung erfasst die realisierten Zahlungsströme (Cash-Flows) innerhalb eines Haushaltsjahres, d. h. die tatsächlich eingegangenen bzw. geleisteten Einzahlungen und Auszahlungen. Die Entwicklung der Finanzrechnung ist im Bereich der Ein- und Auszahlungen aus laufender Verwaltungstätigkeit weitestgehend deckungsgleich mit den ordentlichen Erträgen und Aufwendungen der Ergebnisrechnung. Abweichungen ergeben sich durch die periodengerechte Zuordnung von Erträgen und Aufwendungen sowie aus den nicht zahlungswirksamen Erträgen und Aufwendungen, wie den Abschreibungen und den Auflösungen von Sonderposten.
Die Finanzrechnung ist gesetzlicher Bestandteil des doppischen Jahresabschlusses sowie Bestandteil der Drei-Komponentenrechnung.

Die Finanzrechnung gliedert sich in drei Bereiche:

- Zahlungsmittelüberschuss/-bedarf aus laufender Verwaltungstätigkeit/der Ergebnisrechnung (Ein- und Auszahlungen aus laufender Verwaltungstätigkeit)
- Finanzierungsmittelüberschuss/-bedarf aus Investitionstätigkeit (Ein- und Auszahlungen aus Investitionstätigkeit)
- Finanzierungsmittelüberschuss/-bedarf aus Finanztätigkeit (Ein- und Auszahlungen aus Finanztätigkeit z. B. Kreditaufnahmen, Tilgungen)

Der Gesamtfinanzhaushalt liefert unter anderem Informationen über die Frage, inwiefern der laufende Betrieb in der Lage ist, Zahlungsmittel bereit zu stellen, um die Tilgung von Krediten und die Finanzierung von Investitionen zu bestreiten (Zahlungsmittelüberschuss aus laufender Verwaltungstätigkeit).

Einen Ausgleich des Finanzhaushalts in jedem Jahr bedarf es nicht, jedoch sind die liquiden Mittel so rechtzeitig zur Verfügung zu stellen, dass die Gemeinde jederzeit ihren Zahlungsverpflichtungen nachkommen kann (§ 89 GemO).

Mit der Finanzrechnung wird die Änderung des Bestands an Finanzierungsmitteln insgesamt nachgewiesen, der Bestand an liquiden Mitteln festgelegt und in die Bilanz übernommen.

Das Gesamtergebnis der Finanzrechnung stellt sich wie folgt dar:

	Plan 2024	Ergebnis 2024	Abweichung
Einzahlungen aus laufender Verwaltungstätigkeit	14.362.280,00 €	15.344.111,78 €	+ 981.831,78 €
Auszahlungen aus laufender Verwaltungstätigkeit	- 12.786.525,00 €	- 12.533.192,86 €	+ 253.332,14 €
Zahlungsmittelüber-schuss/ -bedarf aus laufender Verwaltungstätigkeit/ der Ergebnisrechnung	**1.575.755,00 €**	**2.810.918,92 €**	**+ 1.235.163,92 €**
Einzahlungen aus Investitionstätigkeit	2.011.200,00 €	1.838.678,30 €	- 172.521,70 €
Auszahlungen aus Investitionstätigkeit	- 2.572.900,00 €	- 2.355.864,19 €	+ 217.035,81 €
Finanzierungsmittel-überschuss/ -bedarf aus Investitionstätigkeit	**- 561.700,00 €**	**- 517.185,89 €**	**+ 44.514,11 €**
Finanzierungsmittel-überschuss/ -bedarf	**+ 1.014.055,00 €**	**+ 2.293.733,03 €**	**+ 1.279.678,03 €**
Einzahlungen aus der Aufnahme von Krediten	---	449.901,43 €	+ 449.901,43 €
Auszahlungen für die Tilgung von Krediten	- 318.000,00 €	- 831.249,09 €	- 513.249,09 €
Finanzierungsmittel-überschuss/ -bedarf aus Finanztätigkeit	**- 318.000,00 €**	**- 381.347,66 €**	**- 63.347,66 €**
Änderung des Finanzierungsmittel-bestandes zum Ende des Haushaltsjahres	**696.055,00 €**	**1.912.385,37 €**	**1.216.330,37 €**
Haushaltsunwirksame Einzahlungen	---	149.210,05 €	---
Haushaltsunwirksame Auszahlungen	---	- 1.187.891,03 €	---

Überschuss/Bedarf aus haushaltsunwirksamen Einzahlungen und Auszahlungen	**---**	**- 1.137.088,58 €**	---
Anfangsbestand an Zahlungsmitteln	---	1.137.088,58 €	---
Veränderung des Bestandes an Zahlungsmitteln	---	873.704,39 €	---
Endstand an Zahlungsmitteln am Ende des Haushaltsjahres	**---**	**2.010.792,97 €**	**---**

3.2.3 Zahlungsmittelüberschuss/-bedarf aus laufender Verwaltungstätigkeit/der Ergebnisrechnung

Die Ein- und Auszahlungen aus der laufenden Verwaltungstätigkeit entsprechen weitestgehend den ordentlichen Erträgen und Aufwendungen der Ergebnisrechnung. Abweichungen ergeben sich durch die periodengerechte Zuordnung von Erträgen und Aufwendungen sowie aus den nicht zahlungswirksamen Erträgen und Aufwendungen, wie den Abschreibungen und den Auflösungen von Sonderposten.
Die Ein- und Auszahlungen aus laufender Verwaltungstätigkeit stellen damit den Zahlungsverkehr dar, der auf der Ergebnisrechnung beruht.

Der Saldo aus laufender Verwaltungstätigkeit ist ein wichtiger Indikator für die finanzielle Leistungsfähigkeit der Gemeinde. Der Zahlungsmittelüberschuss aus laufender Verwaltungstätigkeit dient zunächst zur Finanzierung der ordentlichen Kredittilgungen. Der Zahlungsmittelüberschuss soll nach herrschender Meinung größer sein als die ordentlichen Kredittilgungen. Soweit der Zahlungsmittelüberschuss die ordentlichen Kredittilgungen übersteigt, stehen die übersteigenden Mittel der Finanzierung von Investitionen zur Verfügung („Nettoinvestitionsmittel“.) Diese Nettoinvestitionsmittel sollen so hoch wie möglich sein. Bei ausgeglichenem Ergebnishaushalt würde ihre Größe genau dem Saldo aus Abschreibungen und Auflösungen entsprechen und dann rechnerisch dazu dienen, durch auf diese Weise finanzierte Neu- oder Ersatzinvestitionen den in einem Haushaltsjahr entstandenen Ressourcenverbrauch auszugleichen.

Im Jahr 2024 wurden Einzahlungen aus laufender Verwaltungstätigkeit in Höhe von 15.344.111,78 € und Auszahlungen aus laufender Verwaltungstätigkeit in Höhe von 12.533.192,86 € getätigt.
Dies ergibt einen Zahlungsmittelüberschuss aus laufender Verwaltungstätigkeit/der Ergebnisrechnung in Höhe von 2.810.918,92 €.

Im Haushaltsplan war ein Zahlungsmittelbedarf aus laufender Verwaltungstätigkeit/der Ergebnisrechnung in Höhe von 1.575.755,00 € geplant. Es konnte ein besseres Ergebnis in Höhe von 1.235.163,92 € erzielt werden.
Die Planabweichung resultiert unter anderem aus höheren Einzahlungen aus laufender Verwaltungstätigkeit (+ 981.831,78 €). Davon entfällt ein großer Anteil auf die Position „Steuern und ähnliche Abgaben“ mit einem Betrag von + 1.428.868,67 €.

Es sind geringere Auszahlungen aus laufender Verwaltungstätigkeit in Höhe von 253.332,14 € zu verzeichnen. Diese resultieren überwiegend aus der Position „Auszahlungen für Sach- und Dienstleistungen“ mit einem Betrag von 875.018,51 € und der Position „Transferaufwendungen“ mit einem Betrag von - 635.798,98 €. Es sind weniger Auszahlungen für Unterhaltungsmaßnahmen getätigt worden. Jedoch ist der Betrag an Auszahlungen bei den Transferaufwendungen gestiegen. Es handelt sich hierbei unter anderem um die Gewerbesteuerumlage und aus Zahlungen aus dem kommunalen Finanzausgleich.

	Plan 2024	Ergebnis 2024	Abweichung
Zahlungsmittelüberschuss/ -bedarf aus laufender Verwaltungstätigkeit/der Ergebnisrechnung	1.575.755,00 €	2.810.918,92 €	+ 1.235.163,92 €

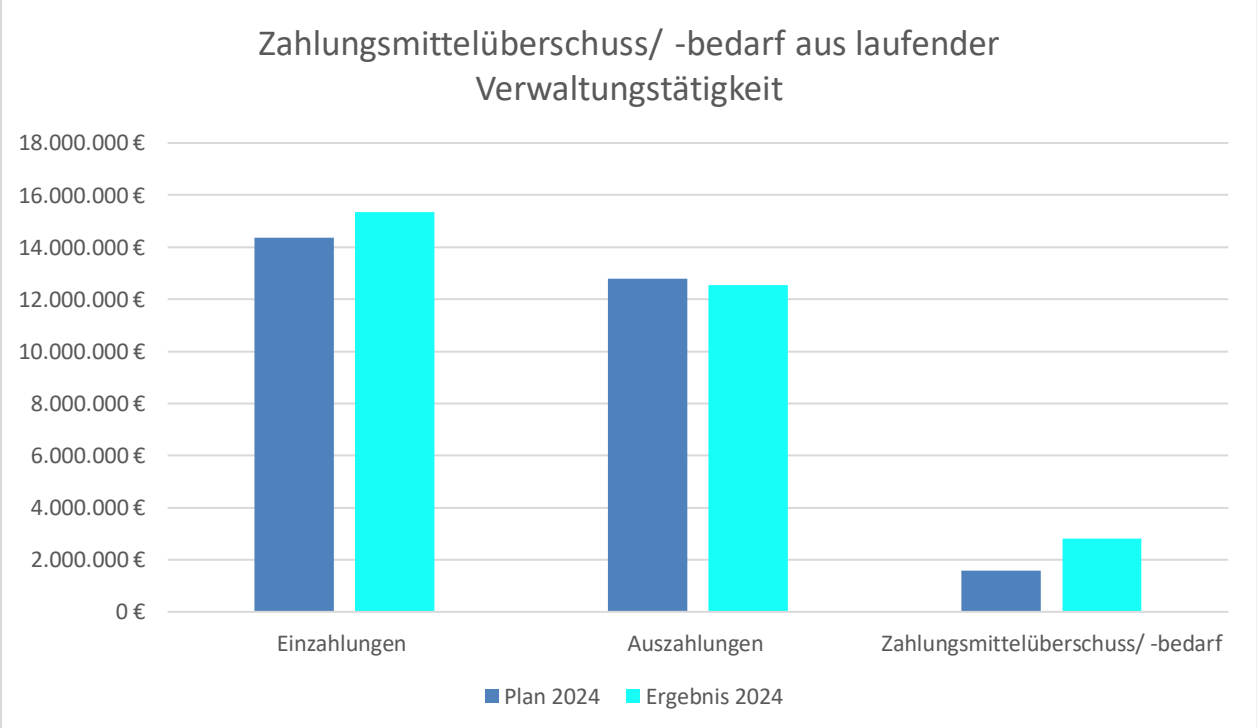

3.2.4 Investitionstätigkeit

Die Einzahlungen und Auszahlungen für die Investitionstätigkeit sind stark durch externe Faktoren beeinflusst. Dies trifft sowohl bei Einzahlungen aus der Veräußerung von Grundstücken als auch bei Auszahlungen für den Erwerb von Grundstücken und den Baufortschritt bei begonnen Maßnahmen zu.

Einzahlungen aus Investitionstätigkeit

Unter die Einzahlungen aus Investitionstätigkeit fallen die erhaltenen Investitionszuwendungen (Zuschüsse Dritter für gemeindliche Investitionsmaßnahmen), die Investitionsbeiträge (Kanal-, Klär-, und Erschließungsbeiträge) sowie die Einzahlungen aus der Veräußerung von Sachvermögen.

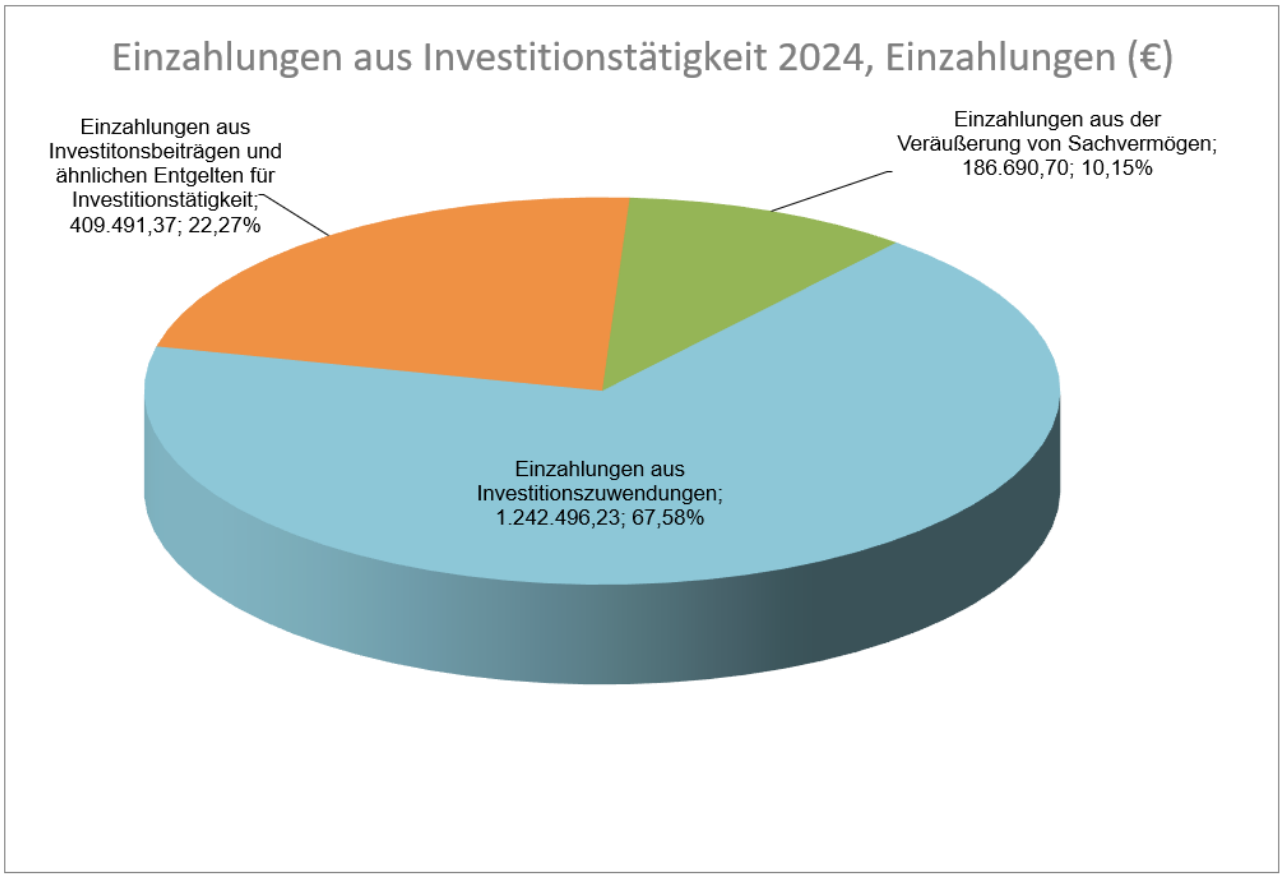

Einzahlungsarten aus Investitionstätigkeit mit Planabweichungen

	Plan 2024	Ergebnis 2024	Abweichung
Einzahlungen aus Investitionszuwendungen	701.000,00 €	1.242.496,23 €	+ 541.496,23 €
Einzahlungen aus Investitionsbeiträgen und ähnlichen Entgelten für Investitionstätigkeit	316.800,00 €	409.491,37 €	+ 92.691,37 €
Einzahlungen aus der Veräußerung von Sachvermögen	993.400,00 €	186.690,70 €	- 806.709,30 €
Summe der Einzahlungen aus Investitionstätigkeit	**2.011.200,00 €**	**1.838.678,30 €**	**- 172.521,70 €**

Im Haushaltsplan wurde die Summe der Einzahlungen aus Investitionstätigkeit auf 2.011.200,00 € festgesetzt. Tatsächlich vereinnahmt wurde im Jahr 2024 lediglich ein Betrag in Höhe von 1.838.678,30 €.

Nicht umgesetzten Grundstücksgeschäften (- 806.709,30 €) stehen Mehreinnahmen im Bereich der Zuschüsse (+ 541.496,23 €) und Beiträge (+ 92.691,37 €) gegenüber, wodurch sich eine Planabweichung in Höhe von 172.521,70 € ergibt.

Der wesentliche Mittelzufluss erfolgte im Jahr 2024 für folgende Investitionen:

Teilhaushalt 2 – Feuerwehrwesen
Für die Beschaffung des Feuerwehrfahrzeugs LF20 wurde ein Teilbetrag des Zuschusses in Höhe von 123.500,00 € geplant. Der Zuschuss wurde zu einem späteren Zeitpunkt, in den Jahren 2024 (64.000,00 €) und 2025 (59.500,00 €), vereinnahmt.

Teilhaushalt 3 – Schulen
Im Haushaltsplan 2024 waren Ausstattungsgegenstände für die Schulen in Allmendingen und Weilersteußlingen dargestellt. Diese wurden im Rahmen des Förderprogramms Digitalpakt mit einem Betrag in Höhe von 36.303,07 € bezuschusst.

Teilhaushalt 4 – Soziale Einrichtungen
Der für die Sanierung der Flüchtlingsunterkunft Lammberg 2 in Altheim veranschlagte Zuschuss in Höhe von 169.651,48 € wurde im Jahr 2024 abgerufen. Geplant war die Einnahme des Zuschusses überwiegend im Jahr 2023. Hier ist auch der Großteil der Kosten gebucht.

Teilhaushalt 4 – Tageseinrichtungen für Kinder
Im Jahr 2024 wurde für den Anbau an den Kindergarten St. Maria ein Teilbetrag des Zuschusses in Höhe von 136.400,00 € vereinnahmt. Der restliche Zuschuss wurde im Jahr 2026 vollständig abgerechnet und vereinnahmt.
Die Einnahme des Zuschusses wurde bereits in den Vorjahren geplant.

Teilhaushalt 5 – Stadtentwicklung
Für die Quartiersentwicklung im Bereich der Alten Gärtnerei (Nahwärmeuntersuchung) war im Haushaltsplan ein Teilbetrag des Zuschusses in Höhe von 23.500,00 € dargestellt. Tatsächlich wurde im Jahr 2024 der gesamte Zuschuss in Höhe von 94.105,00 € verbucht.

Teilhaushalt 6 – Breitbandausbau
Im Bereich Breitbandausbau FTTB (Schule Allmendingen und Weilersteußlingen und Gewerbegebiet Riedäcker) wurden im Jahr 2024 Zuschüsse von Bund und Land in Höhe von 800.710,64 € abgerufen. Ein Teilbetrag in Höhe von 9.910,99 € musste an die L-Bank zurückerstattet werden. Im Jahr 2024 lag der Planansatz bei 333.000,00 €. Der Großteil des Zuschussabrufs war bereits im Jahr 2023 geplant.
In den Folgejahren ist die Abrechnung der Zuschüsse dargestellt.
Es sind die Kostenstelle 536000 – Breitbandinfrastruktur (aktuelle Zuordnung) und die Kostenstelle 571000 – Wirtschaftsförderung (frühere Zuordnung) berücksichtigt.

Beitragswesen
In der Position „Einzahlungen aus Investitionsbeiträgen und ähnlichen Entgelten für Investitionstätigkeit“ konnte im Jahr 2024 ein Betrag in Höhe von 409.491,37 € vereinnahmt werden. Der Planansatz lag bei 316.800,00 €. Es handelt sich unter anderem um Erschließungsbeiträge der Bereiche „Steigle“ in Allmendingen und „Hinter den Gärten“ in Ennahofen.

Grundstücksgeschäfte
Bei der Position „Einzahlungen aus der Veräußerung von Sachvermögen“ ist im Jahr 2024 ein geringer Betrag von 186.690,70 € zu verzeichnen. Da nicht alle Grundstücksgeschäfte in dem geplanten Maß umgesetzt wurden, ergibt sich eine Planabweichung von 806.709,30 €.

Auszahlungen aus Investitionstätigkeit

Unter den Auszahlungen aus Investitionstätigkeit sind die Auszahlungen für den Erwerb von Grundstücken und Gebäuden, für Baumaßnahmen, für den Erwerb von beweglichem Sachvermögen, Finanzvermögen und immateriellen Vermögensgegenständen sowie für Investitionsförderungsmaßnahmen dargestellt.

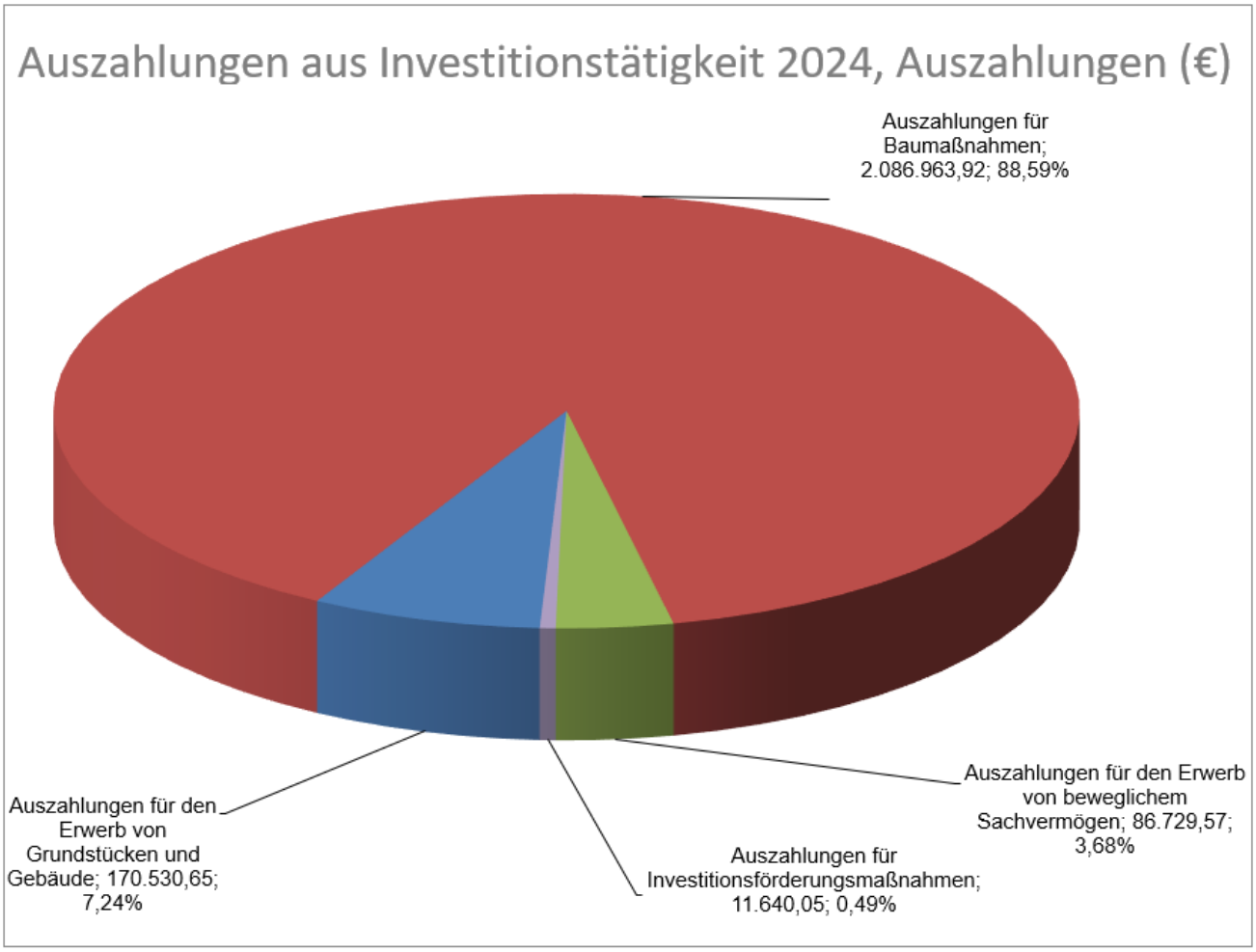

Auszahlungsarten aus Investitionstätigkeit mit Planabweichungen

	Plan 2024	Ergebnis 2024	Abweichung
Auszahlungen für den Erwerb von Grundstücken und Gebäuden	- 636.400,00 €	- 170.530,65 €	+ 465.869,35 €
Auszahlungen für Baumaßnahmen	- 998.200,00 €	- 2.086.963,92 €	- 1.088.763,92 €
Auszahlungen für den Erwerb von beweglichem Sachvermögen	- 516.300,00 €	- 86.729,57 €	+ 429.570,43 €
Auszahlungen für Investitionsförderungs-maßnahmen	- 422.000,00 €	- 11.640,05 €	+ 410.359,95 €
Summe der Auszahlungen aus Investitionstätigkeit	**- 2.572.900,00 €**	**- 2.355.864,19 €**	**+ 217.035,81 €**

Die Summe der Auszahlungen aus Investitionstätigkeit liegt im Jahr 2024 bei 2.355.864,19 €. Geplant wurden Auszahlungen in Höhe von 2.572.900,00 €.

Es ergibt sich eine Abweichung von 217.035,81 €. Diese resultiert unter anderem aus reduzierten Auszahlungen bei den Positionen „Auszahlungen für den Erwerb von Grundstücken und Gebäuden“ (- 465.869,35 €), „Auszahlungen für den Erwerb von beweglichem Sachvermögen“ (- 429.570,43 €) und „Auszahlungen für Investitions-förderungsmaßnahmen“ (- 410.359,95 €). Teilweise wurden Maßnahmen im Jahr 2024 nicht in dem geplanten Maß umgesetzt bzw. erst im Folgejahr begonnen.
Mehr Auszahlungen als geplant sind in der Position „Auszahlungen für Baumaßnahmen“ (+ 1.088.763,92 €) zu verzeichnen. Dies resultiert unter anderem daraus, dass Rechnungen im Jahr 2024 bezahlt wurden, die Maßnahmen der Vorjahre betreffen.
In Summe liegen die Auszahlungen aus Investitionstätigkeit jedoch um 217.035,81 € unter dem Planansatz.

Der wesentliche Mittelabfluss erfolgte im Jahr 2024 für folgende Investitionen:

Teilhaushalt 1 – Außenanlage Rathaus Grötzingen
Im Jahr 2024 sind Zahlungen in Höhe von 80.341,37 € für die Außenanlage des Rathauses in Grötzingen angefallen.

Teilhaushalt 2 – Feuerwehrwesen
Für den Neubau des Feuerwehrhauses in Grötzingen wurde im Jahr 2024 ein Betrag von 113.772,04 € verausgabt. Der Planansatz lag lediglich bei 15.500,00 €. Die Abweichung vom Planansatz resultiert aus Rechnungen für den Neubau des Feuerwehrhauses, die erst im Jahr 2024 eingingen aber die Vorjahre betreffen. Diese wurden entsprechend buchungstechnisch in den Vorjahren eingebucht und in der Bilanz als Verbindlichkeiten dargestellt.

Für die Beschaffung des Feuerwehrfahrzeugs LF20 stand im Jahr 2024 ein Betrag in Höhe von 430.700,00 € zur Verfügung. Es wurden 442.633,54 € verausgabt.

Teilhaushalt 4 – Tageseinrichtungen für Kinder
Für den Anbau an den Kindergarten St. Maria wurden im Jahr 2024 Mittel für die Außenanlage und für Spielgeräte im Rahmen der Erstausstattung eingeplant.
Im Jahr 2024 fielen hierfür und für die Baukosten des Anbaus an den Kindergarten St. Maria tatsächlich Auszahlungen mit einem Betrag in Höhe von 650.766,43 € an.
Die Abweichung vom Planansatz resultiert aus Rechnungen für den Anbau, die erst im Jahr 2024 eingingen aber die Vorjahre betreffen. Diese wurden entsprechend buchungstechnisch in den Vorjahren eingebucht und in der Bilanz als Verbindlichkeiten dargestellt.

Teilhaushalt 5 – Abwasserbeseitigung
Für den Ausbau der Abwasserbeseitigung im Rahmen der Sanierung der Ortsdurchfahrt Schwörzkirch wurde ein Teilbetrag in Höhe von 56.700,00 € verausgabt.

Für den Schmutzwasserkanal des Gewerbegebiets Winkeläcker in Grötzingen wurde ein Teilbetrag in Höhe von 52.496,00 € verausgabt.

Im Jahr 2024 wurde eine Pumpe im Abwasserpumpwerk Ried erneuert. Der Planansatz lag bei 9.600,00 €. Die tatsächlichen Kosten betrugen 11.143,16 €.

Für den Ausbau der Abwasserbeseitigung in Pfraunstetten ist im Jahr 2024 eine Planungsrate in Höhe von 100.000,00 € angesetzt. Tatsächlich sind keine Kosten angefallen. Die Planung erfolgte in den Folgejahren.

Im Rahmen der Eigenkontrollverordnung wurden Mittel in Höhe von 360.000,00 € eingeplant. Die Maßnahme wurde nicht im Jahr 2024 umgesetzt.

Teilhaushalt 5 – Gewässerschutz
Für die Renaturierung der Schmiech an der Bergstraße ist im Jahr 2024 eine Planungsrate in Höhe von 50.000,00 € dargestellt. Die Kosten fielen nicht wie geplant an. Die Auszahlung erfolgte erst im Jahr 2026.

Teilhaushalt 5 – Gemeindestraßen, Gemeindeverbindungsstraßen und Feldwege
Im Bereich Straßen wurden Auszahlungen in Höhe von 10.000,00 € für den Straßenbelag im Bereich der Ortsdurchfahrt Schwörzkirch eingeplant.
Im Jahr 2024 wurde in diesem Bereich tatsächlich ein Betrag in Höhe 67.622,69 € verausgabt. Die Planabweichung resultiert aus Rechnungen, die die Vorjahre betreffen.

Für den Straßenbau im Bereich Gewerbegebiet Winkeläcker in Grötzingen wurden Ausgaben in Höhe von 28.654,00 € getätigt.

Für den Feinbelag im Bereich Stegäcker in Schwörzkirch sind in der Planung 25.000,00 € dargestellt. Diese Maßnahme wurde nicht im Jahr 2024 umgesetzt.
Ebenfalls wurde die Sanierung des Fußwegs in der Finstergasse in Allmendingen (Ansatz 2024: 4.000,00 €) nicht im Jahr 2024 umgesetzt.

Teilhaushalt 5 – Interkommunaler Schafstall
Im Jahr 2024 ist die erste Teilzahlung für den interkommunalen Schafstall in Höhe von 30.000,00 € angefallen. Der interkommunale Schafstall dient dem Weidegebiet Schelklingen, Allmendingen und Ehingen.

Teilhaushalt 6 – Breitbandausbau
Für den Breitbandausbau FTTB (Schule Allmendingen und Weilersteußlingen, Gewerbegebiet Riedäcker) wurden im Haushaltsplan 2024 Mittel in Höhe von 370.000,00 € eingeplant. Tatsächlich verausgabt wurde ein Betrag in Höhe von 488.978,61 €.
Es sind die Kostenstelle 536000 – Breitbandinfrastruktur (aktuelle Zuordnung) und die Kostenstelle 571000 – Wirtschaftsförderung (frühere Zuordnung) berücksichtigt.

Grundstücksgeschäfte
Für die Grundstücksgeschäfte fielen im Jahr 2024 Ausgaben in Höhe von 170.530,65 € an. Geplant waren Ausgaben von 636.400,00 €. Die Grundstücksgeschäfte wurden nicht in dem geplanten Maß durchgeführt.

Im Jahr 2024 wurden Einzahlungen aus Investitionstätigkeit in Höhe von 1.838.678,30 € und Auszahlungen aus Investitionstätigkeit in Höhe von 2.355.864,19 € getätigt.
Dies ergibt einen Finanzierungsmittelbedarf aus Investitionstätigkeit in Höhe von 517.185,89 €.
Im Haushaltsplan war ein Finanzierungsmittelbedarf aus Investitionstätigkeit in Höhe von 561.700,00 € geplant. Es wurde ein besseres Ergebnis in Höhe von 44.514,11 € erzielt.
Die Planabweichung resultiert unter anderem aus verminderten Einzahlungen aus Investitionstätigkeit (- 217.035,81 €). Davon entfällt ein großer Anteil auf nicht getätigte Veräußerungen von Sachvermögen (Grundstücksgeschäfte).
Zudem sind geringere Auszahlungen aus Investitionstätigkeit von 217.035,81 € durch nicht umgesetzte Grundstückskäufe und Baumaßnahmen zu verzeichnen.

	Plan 2024	Ergebnis 2024	Abweichung
Finanzierungsmittelüber-schuss/ -bedarf aus Investitionstätigkeit	- 561.700,00 €	- 517.185,89 €	+ 44.514,11 €

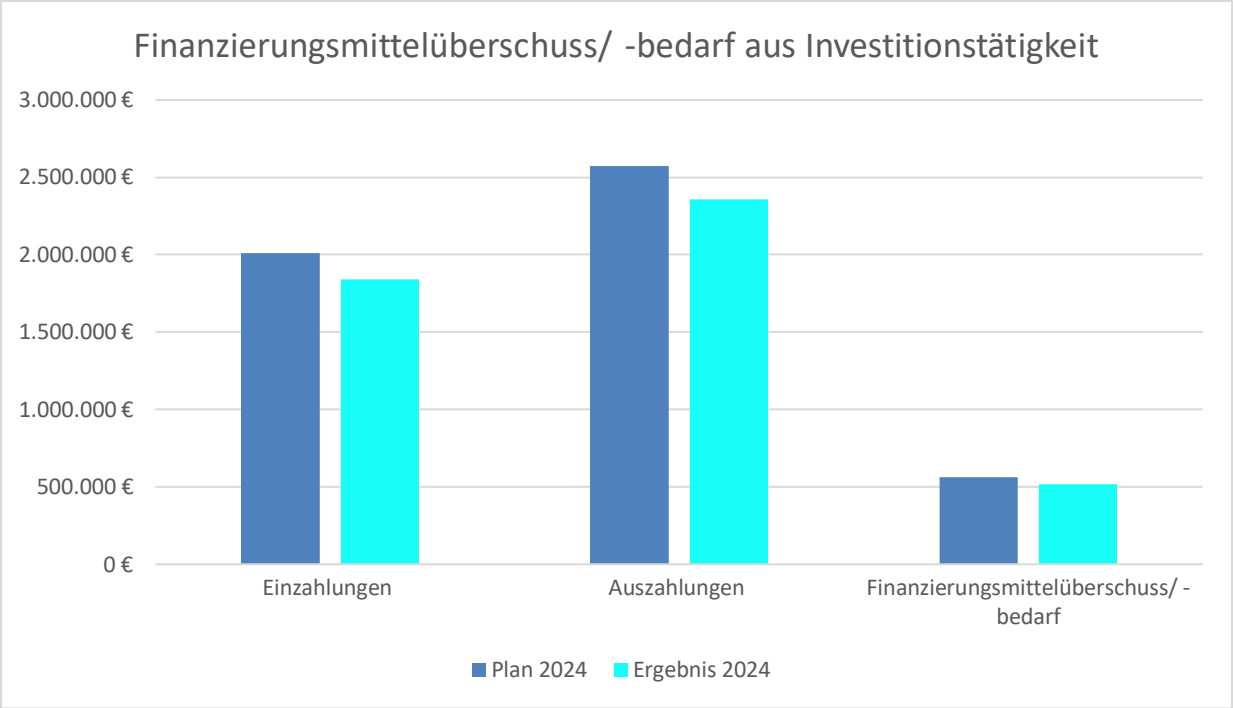

Der Finanzierungsmittelbedarf aus Investitionstätigkeit (- 517.185,89 €) kann vollständig mit Zahlungsmitteln aus laufender Verwaltungstätigkeit ausgeglichen werden, da sich im Jahr 2024 ein Zahlungsmittelüberschuss aus laufender Verwaltungstätigkeit in Höhe von 2.810.918,92 € ergibt. Somit ist kein Rückgriff auf die Liquiditätsreserven erforderlich.

3.2.5 Finanztätigkeit

Die Einzahlungen und Auszahlungen aus Finanztätigkeit stellen die Einnahmen aus Kreditaufnahmen und die Tilgungen der Kredite dar.

	Plan 2024	Ergebnis 2024	Abweichung
Einzahlungen aus der Aufnahme von Krediten	0,00 €	449.901,43 €	+ 449.901,43 €
Auszahlungen für die Tilgung von Krediten	- 318.000,00 €	- 831.249,09 €	- 513.249,09 €
Finanzierungsmittelüber-schuss/ -bedarf aus Finanztätigkeit	**- 318.000,00 €**	**- 381.347,66 €**	**- 63.347,66 €**

Bei den Einzahlungen aus der Aufnahme von Krediten ist die Auflösung der Kassenmehrausgabe des Jahres 2023 des Eigenbetriebs Wasserversorgung Allmendingen mit einem Betrag von 449.901,43 € dargestellt.

In der Position „Auszahlungen für die Tilgung von Krediten“ ist ein Betrag in Höhe von 323.203,99 € dargestellt. Hier sind die regulären Tilgungen enthalten.

Zudem ist die Kassenmehrausgabe des Jahres 2024 des Eigenbetriebs Wasserversorgung Allmendingen mit einem Betrag von 508.045,10 € dargestellt.

Die Kassenmehrausgabe des Eigenbetriebs Wasserversorgung Allmendingen ist in den Planansätzen des Jahres 2024 nicht berücksichtigt. Daraus resultieren die Abweichungen zum Haushaltsplan.

Im Jahr 2024 ergibt sich ein Finanzierungsmittelüberschuss aus Finanztätigkeit in Höhe von 381.347,66 €.

3.2.6 Änderung des Finanzierungsmittelbestandes und liquide Mittel

	Plan 2024	Ergebnis 2024	Abweichung
Zahlungsmittelüber-schuss/ - bedarf aus laufender Verwaltungstätigkeit/der Ergebnisrechnung	1.575.755,00 €	2.810.918,92 €	+ 1.235.163,92 €
Finanzierungsmittelüber-schuss/ - bedarf aus Investitionstätigkeit	- 561.700,00 €	- 517.185,89 €	+ 44.514,11 €
Finanzierungsmittelüber-schuss/ - bedarf aus Finanztätigkeit	- 318.000,00 €	- 381.347,66 €	-63.347,66 €
Änderung des Finanzierungsmittel-bestandes zum Ende des Haushaltsjahres	**696.055,00 €**	**1.912.385,37 €**	**1.216.330,37 €**
Überschuss/Bedarf aus haushaltsunwirksamen Einzahlungen und Auszahlungen	---	- 1.038.680,98 €	---
Veränderung des Bestandes an Zahlungsmitteln	**---**	**873.704,39 €**	**---**

Es ergibt sich eine Änderung des Finanzierungsmittelbestandes zum Ende des Jahres in Höhe von 1.912.385,37 €. Im Haushaltsplan 2024 wurde mit einer Änderung von 696.055,00 € gerechnet.
Nach Berücksichtigung aller Ein- und Auszahlungen aus der laufenden Verwaltungstätigkeit, der Investitionstätigkeit, der Finanztätigkeit und der haushaltsunwirksamen Ein- und Auszahlungen verbleibt ein Finanzierungsmittelüberschuss in Höhe von 873.704,39 € (Veränderung des Bestandes an Zahlungsmitteln).

Nach § 22 Abs. 2 GemHVO soll sich der planmäßige Bestand an liquiden Mitteln ohne Kassenkreditmitteln in der Regel auf mindestens zwei von Hundert der Summe der Auszahlungen aus laufender Verwaltungstätigkeit nach dem Durchschnitt, der drei dem Haushaltsjahr vorangehenden Jahren belaufen.

	Ergebnis 2024
Anfangsbestand an Zahlungsmitteln	**1.137.088,58 €**
Veränderung des Bestandes an Zahlungsmitteln	873.704,39 €
Endstand an Zahlungsmitteln am Ende des Haushaltsjahres	**2.010.792,97 €**

Der tatsächliche Bestand an Zahlungsmitteln zu Beginn des Haushaltsjahres 2024 lag bei 1.137.088,58 €.

Die Veränderung des Bestandes an Zahlungsmitteln unter Berücksichtigung aller Ein- und Auszahlungen aus der laufenden Verwaltungstätigkeit, der Investitionstätigkeit, der Finanztätigkeit und der haushaltsunwirksamen Ein- und Auszahlungen betrug 873.704,39 €.
Somit lag der Endbestand an Zahlungsmitteln am Ende des Haushaltsjahres bei 2.010.792,97 €.

Die Veränderung des Bestandes an Zahlungsmitteln in Höhe von 873.704,39 € fließt unmittelbar in die Bilanzposition der liquiden Mittel ein und erhöht diese entsprechend.

Hinweis: Bei der Darstellung der liquiden Mittel in der Finanzrechnung werden die Handvorschüsse nicht berücksichtigt. In der Bilanzposition „Liquide Mittel“ sind diese aber enthalten. Die Handvorschüsse lagen zum 31.12.2024 bei einem Betrag in Höhe von 300,00 €.

Die folgende Darstellung zeigt die Entwicklung der liquiden Mittel:

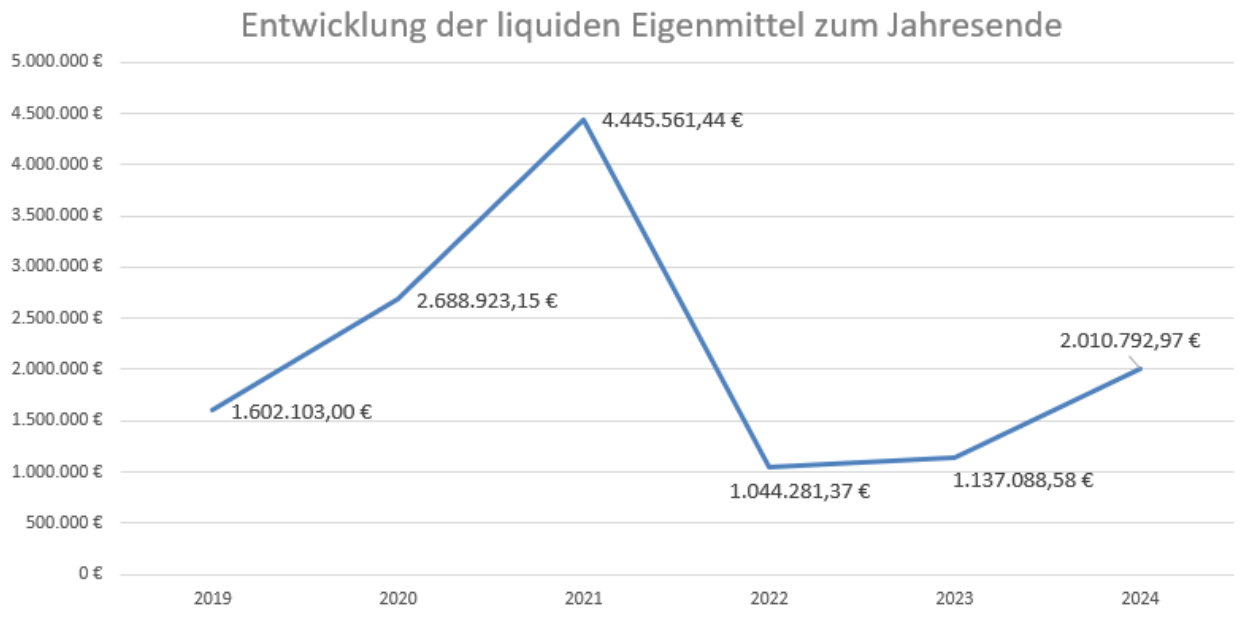

Sind keine oder nicht ausreichend liquide Eigenmittel vorhanden, so ist die Liquidität, insofern es die Haushaltssituation zulässt, durch mögliche Darlehensaufnahmen zu gewährleisten.
Bei kurzfristigen bzw. vorübergehenden Liquiditätsengpässen kann ein Kassenkredit in Anspruch genommen werden.

Kassenkredite

Gemäß § 89 Abs. 2 GemO kann die Gemeinde zur rechtzeitigen Leistung der Auszahlungen einen Kassenkredit bis zu dem in der Haushaltssatzung festgesetzten Höchstbetrag (gemäß der Haushaltssatzung § 4 beträgt der Höchstbetrag im Jahr 2024 der Kassenkredite der Gemeinde Allmendingen 4.000.000,00 €) aufnehmen, soweit für die Kasse keine anderen Mittel zur Verfügung stehen. Kassenkredite dienen somit nicht der Finanzierung des Haushaltsplans.

Zum Jahresbeginn 2024 bestand ein Kassenkredit in Höhe von 1.000.000,00 € bei der NRW.Bank. Dieser wurde bis zum 18.09.2024 mit 4,04 % verzinst und im Jahr 2024 vollständig zurückbezahlt.

3.3 Vermögensrechnung – Bilanz zum 31.12.2024

Die Vermögensrechnung (Bilanz) als Teil der Drei-Komponenten-Rechnung gibt einen vollständigen Überblick über das Vermögen, das Eigenkapital und die Schulden der Gemeinde zum Stichtag 31.12.2024.

Die Aktivseite (Vermögensseite, Mittelverwendung) gliedert sich in:

- Immaterielle Vermögensgegenstände
- Sachvermögen
- Finanzvermögen
- Abgrenzungsposten

Die Passivseite (Eigenkapital und Schulden, Mittelherkunft) gliedert sich in:

- Eigenkapital
- Sonderposten
- Rückstellungen
- Verbindlichkeiten
- Passive Rechnungsabgrenzungsposten

Zum 01.01.2024 betrug die Bilanzsumme 62.456.189,21 €.
Die Bilanzsumme erhöhte sich zum 31.12.2024 um 617.103,32 € auf 63.073.292,53 €.
Auf der Aktivseite der Bilanz stellt das Sachvermögen, welches im Wesentlichen der Daseinsfürsorge dient, den größten Posten dar. Der Anteil beträgt 84,0 % bezogen auf die Summe der Aktivseite.

Die Erhöhung der Bilanzsumme in Höhe von 617.103,32 € ergibt sich unter anderem aus folgenden Positionen:

- Finanzvermögen: + 893.873,21 €
  Die Veränderungen ergaben sich größtenteils im Bereich der liquiden Mittel, hier sind die Sichteinlagen bei Banken und Kreditinstituten angestiegen.

3.3.1 Gesamtvermögensrechnung – Bilanz zum 31.12.2024

Die Bilanz der Gemeinde Allmendingen zum 31.12.2024 ist unter Punkt 7 „Gesamtrechnungen, Teilrechnungen und Bilanz“ auf Seite 279 einzusehen.

Hier sind die Entwicklung der Bilanzdaten im Vergleich zum Vorjahr sowie die jeweiligen Anteile der Bilanzpositionen an der Bilanzsumme dargestellt.
Die Veränderungen ergeben sich durch die Zu- und Abgänge im Anlagevermögen, sowie durch die Abschreibungen.

3.3.2 Erläuterungen zur Aktivseite

Die Aktivseite der Bilanz gibt Auskunft über die Mittelverwendung. Sie enthält gemäß § 52 Abs. 3 GemHVO das Vermögen, die Abgrenzungsposten und Nettopositionen für den nicht gedeckten Fehlbetrag. Eine Nettoposition wird erst dann gebucht, wenn sich in einem Ergebnishaushalt der folgenden Haushaltsjahre ein Fehlbetrag ergibt und kein Basiskapital und keine Rücklagen mehr vorhanden sind.

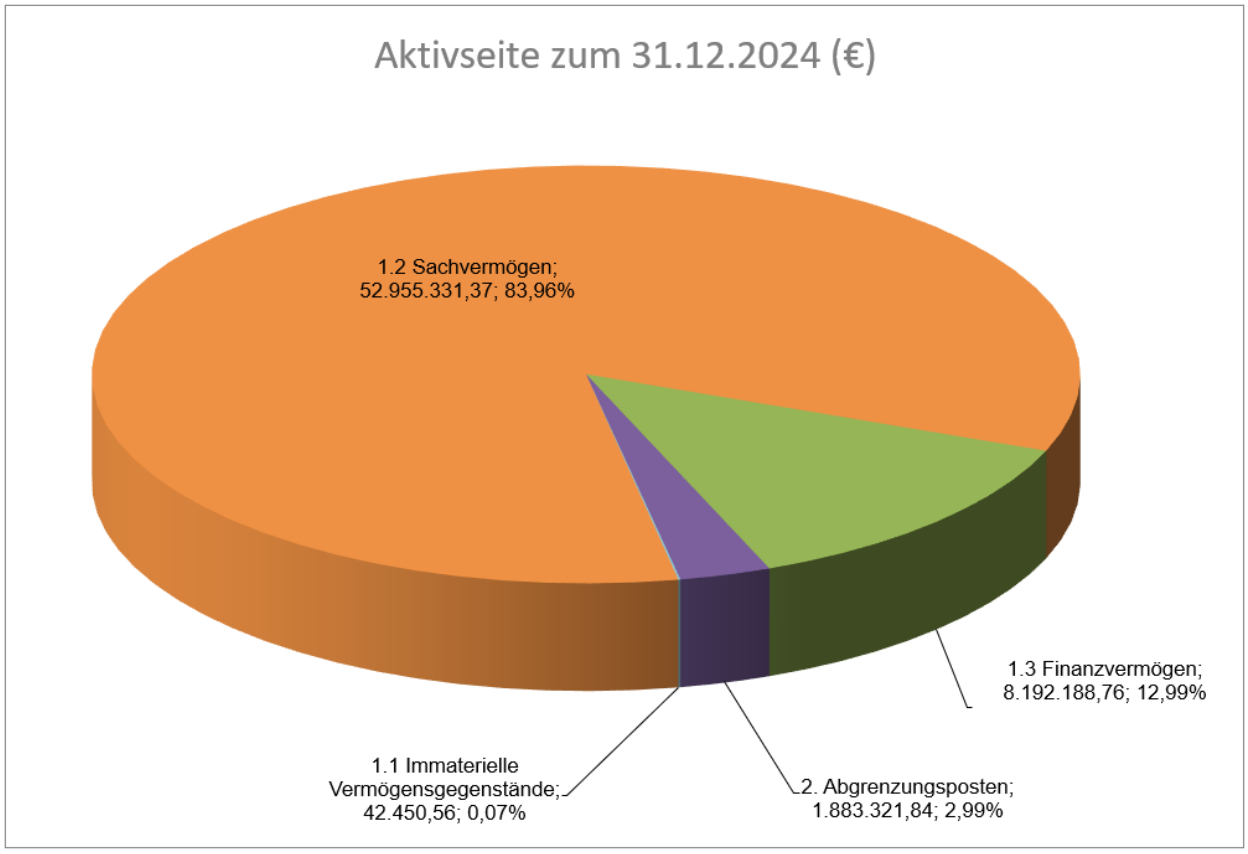

	31.12.2023	31.12.2024	Veränderung
1.1 Immaterielle Vermögensgegenstände	45.398,40 €	42.450,56 €	- 2.947,84 €
1.2 Sachvermögen	53.180.003,08 €	52.955.331,37 €	- 224.671,71 €
1.3 Finanzvermögen	7.298.315,55 €	8.192.188,76 €	+ 893.873,21 €
2. Abgrenzungsposten	1.932.472,18 €	1.883.321,84 €	- 49.150,34 €
BILANZSUMME	**62.456.189,21 €**	**63.073.292,53 €**	**+ 617.103,32 €**

1. Vermögen

1.1 Immaterielle Vermögensgegenstände

Immaterielle Vermögensgegenstände umfassen sämtliche werthaltige, abgrenzbare und nicht körperliche Vermögensgegenstände, die nicht Sachen i. S. v. § 90 BGB sind. Sie müssen einzeln existent sein und selbstständig bewertet werden können. Dies sind z. B. Lizenzen und Software.
Innerhalb der Bilanzposition „Immaterielle Vermögensgegenstände“ dürfen gem. § 40 Abs. 3 GemHVO ausschließlich entgeltlich erworbene immaterielle Vermögensgegenstände ausgewiesen werden.

	31.12.2023	31.12.2024	Veränderung
1.1 Immaterielle Vermögensgegenstände	45.398,40 €	42.450,56 €	- 2.947,84 €

davon:

Lizenzen	21.821,84 €	19.747,21 €	- 2.074,63 €
Sonstiges immaterielles Vermögen	23.576,56 €	22.703,35 €	- 873,21 €

Diese Bilanzposition beinhaltet unter anderem die Digitalisierung des Abwasserkanalnetzes im Kernort Allmendingen.

1.2 Sachvermögen

Im Wesentlichen handelt es sich beim Sachvermögen, wie bei Kommunen üblich, um bebaute und unbebaute Grundstücke und das Infrastrukturvermögen.

	31.12.2023	31.12.2024	Veränderung
1.2 Sachvermögen	53.180.003,08 €	52.955.331,37 €	- 224.671,71 €

davon:

1.2 1 Unbebaute Grundstücke und grundstücksgleiche Rechte	8.189.859,37 €	8.166.489,58 €	- 23.369,79 €
1.2.2 Bebaute Grundstücke und grundstücksgleiche Rechte	18.056.489,96 €	17.801.617,64 €	- 254.872,32 €
1.2.3 Infrastrukturvermögen	24.883.082,81 €	24.365.385,48 €	- 517.697,33 €
1.2.6 Maschinen und technische Anlagen, Fahrzeuge	290.274,14 €	817.401,32 €	+ 527.127,18 €
1.2.7 Betriebs- und Geschäftsausstattung	231.381,31 €	264.365,60 €	+ 32.984,29 €
1.2.9 Geleistete Anzahlungen, Anlagen im Bau	1.528.915,49 €	1.540.071,75 €	+ 11.156,26 €

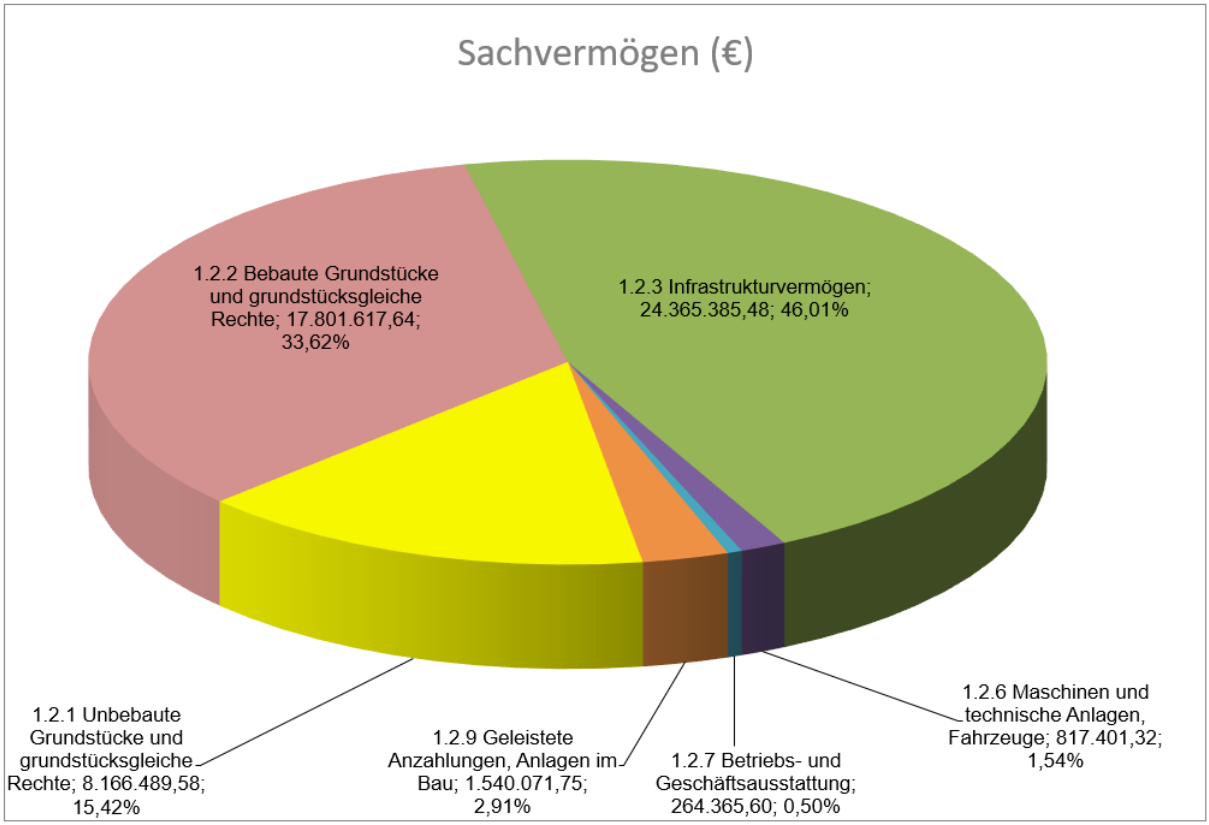

Nachfolgend werden die einzelnen Bilanzpositionen des Sachvermögens aufgegliedert.

1.2.1 Unbebaute Grundstücke und grundstücksgleiche Rechte

Als unbebaute Grundstücke werden grundsätzlich die Grundstücke bezeichnet, auf denen sich kein benutzbares Gebäude befindet. Zu den unbebauten Grundstücken und grundstücksgleichen Rechten zählen die kommunalen Grünflächen, Ackerland, Wald und Forsten sowie die sonstigen unbebauten Grundstücke einschließlich aller Grundstücke, die im Erbbaurecht vergeben wurden. Bei dem Wert für Wald und Forsten sind neben den eigentlichen Werten für Grund und Boden auch die Kosten für den Aufwuchs des Waldes dargestellt.

	31.12.2023	31.12.2024	Veränderung
1.2.1 Unbebaute Grundstücke und grundstücksgleiche Rechte	8.189.859,37 €	8.166.489,58 €	- 23.369,79 €

davon:

Grund und Boden bei Grünflächen	3.817,02 €	3.768,51 €	- 48,51 €
Aufwuchs, Aufbauten, Ausstattung bei Grünflächen	6.385,70 €	5.655,91 €	- 729,79 €
Ackerland	2.357.820,49 €	2.361.652,97 €	+ 3.832,48 €
Grund und Boden bei Wald, Forsten	720.226,81 €	720.287,44 €	+ 60,63 €
Aufwuchs bei Wald, Forsten	2.078.518,60 €	2.078.518,60 €	0,00 €
Sonstige unbebaute Grundstücke	3.023.090,75 €	2.996.606,15 €	- 26.484,60 €

Veränderungen ergeben sich durch Grundstückskäufe und -verkäufe bei den landwirtschaftlich genutzten Flächen, bei den Grundstücken des Waldes sowie bei den sonstigen unbebauten Grundtücken.

Grünflächen
Der Grund und Boden der Gemeinde, der als Parkanlage oder sonstige Erholungsfläche genutzt wird, einschließlich des Aufwuchses, der Aufbauten, sowie unselbstständigen Spielflächen, wird als Grünfläche bezeichnet.

Ackerland
Als Ackerland werden alle landwirtschaftlich genutzten Flächen wie Äcker und Landwirtschaftsflächen bezeichnet.

Wald
Zum Wald gehören der forstwirtschaftlich genutzte Grund und Boden einschließlich des Aufwuchses. Nach § 2 Landeswaldgesetz gehören zum Wald neben den Forstpflanzen auch kahlgeschlagene Grünflächen, Waldwege, Lichtungen, Waldwiesen, Holzlagerplätze, Waldparkplätze, Teiche und Flächen mit Erholungseinrichtungen sowie die Waldhütten.

Sonstige unbebaute Grundstücke
Bei den sonstigen unbebauten Grundstücken handelt es sich um alle nicht bebauten Grundstücke, die weder Grünfläche, Ackerland oder Wald darstellen. Dazu gehören unter anderem unbebaute Baugrundstücke, Unland, Gewässer und Gräben.
Werden Grundstücke mit der Zielsetzung eines direkten Abbruchs des Gebäudes erworben, zählen diese ebenfalls als unbebaut. Ebenfalls können die Abbruchkosten gegebenenfalls dem Grundstück zugeordnet werden.

1.2.2 Bebaute Grundstücke und grundstücksgleiche Rechte

Zu den bebauten Grundstücken gehören alle Grundstücke, auf denen sich benutzbare Gebäude befinden. Bei der Bewertung ist eine Differenzierung zwischen dem Grundstücks- und dem Gebäudewert erforderlich. Die Werte des Grund und Bodens erfahren keine Abschreibung. Die Gebäude werden in der Regel auf 65 Jahre abgeschrieben.

	31.12.2023	31.12.2024	Veränderung
1.2.2 Bebaute Grundstücke und grundstücksgleiche Rechte	18.056.489,96 €	17.801.617,64 €	- 254.872,32 €

davon:

Grund und Boden bei Wohnbauten	246.028,36 €	246.028,36 €	0,00 €
Gebäude, Aufbauten und Betriebsvorrichtungen bei Wohnbauten	3.045.883,01 €	2.984.786,59 €	- 61.096,42 €
Grund und Boden bei sozialen Einrichtungen	95.825,49 €	99.879,07 €	+ 4.053,58 €
Gebäude, Aufbauten und Betriebsvorrichtungen bei sozialen Einrichtungen	4.015.463,95 €	4.087.845,90 €	+ 72.381,95 €
Grund und Boden mit Schulen	203.053,04 €	203.053,04 €	0,00 €

Gebäude, Aufbauten und Betriebsvorrichtungen bei Schulen	3.604.748,85 €	3.411.106,42 €	- 193.642,43 €
Grund und Boden mit Kultur-, Sport-, Freizeit- und Gartenanlagen	276.639,07 €	276.639,07 €	0,00 €
Gebäude, Aufbauten und Betriebsvorrichtungen mit Kultur-, Sport-, Freizeit- und Gartenanlagen	528.712,34 €	476.157,23 €	- 52.555,11 €
Grundstücke mit sonstigen Dienst-, Geschäfts- und anderen Betriebsgebäuden	224.826,21 €	224.620,85 €	- 205,36 €
Gebäude, Aufbauten und Betriebsvorrichtungen mit sonstigen Dienst-, Geschäfts- und anderen Betriebsgebäuden	5.815.309,64 €	5.791.501,11 €	- 23.808,53 €

Grundstücke mit Wohnbauten
Wohnbauten sind Gebäude, die zu Wohnzwecken genutzt werden, einschließlich aller zugehörigen Bauten und aller festen Einrichtungen, die üblicherweise in Wohnbauten aufzufinden sind.
Die Bilanzposition „Grundstücke mit Wohnbauten“ enthält unter anderem die Seniorenresidenz an der Kleinen Schmiech, das Wohngebäude Hauptstraße 20/2 und die Flüchtlings- und Obdachlosenunterkunft Ried 3.

Bei den „Gebäude, Aufbauten und Betriebsvorrichtungen bei Wohnbauten“ sind im Jahr 2024 überwiegend die Abschreibungen dargestellt.

Grundstücke mit sozialen Einrichtungen
Unter der Position „Grundstücke mit sozialen Einrichtungen“ ist unter anderem das Gebäude Kinderhaus Don Bosco in Allmendingen sowie das Grundstück der Flüchtlingsunterkunft in Altheim ausgewiesen.

In der Position „Grund und Boden bei sozialen Einrichtungen“ wurde im Jahr 2024 die Eigenveranlagung des Flurstücks 714/0, Kleindorfer Straße, Kinderkrippe Don Bosco gebucht.

Die Veränderung im Bereich „Gebäude, Aufbauten, und Betriebsvorrichtungen bei sozialen Einrichtungen“ stellt den Abschreibungsbetrag des Jahres 2024 dar. Zudem sind in dieser Position die Aktivierung der Anlage im Bau des Anbaus des Kindergartens St. Maria sowie der Austausch eines Ölbrennwertkessels in der Flüchtlingsunterkunft Lammberg 2 in Altheim enthalten.

Grundstücke mit Schulen
Unter den „bebauten Grundstücken mit Schulen“ befindet sich die Grund- und Gemeinschaftsschule in der Marienstraße in Allmendingen sowie der Gebäudekomplex im Schulweg in Weilersteußlingen.

Der gebuchte Betrag im Jahr 2024 stellt die Abschreibungen dar.

Grundstücke mit Kultur-, Sport-, Freizeit- und Gartenanlagen
Zu den „Grundstücken mit Kultur-, Sport-, Freizeit- und Gartenanlagen“ gehören unter anderem Kinderspielplätze und kulturelle sowie sportliche Veranstaltungsstätten. Hier sich insbesondere die gemeindeeigenen Turn- und Festhallen, der Hallenboden und die Prallwände der Turn- und Festhalle Allmendingen sowie die Photovoltaikanlage der Hochsträßhalle und des Farrenstalls dargestellt.

Hier wurden im Jahr 2024 die Kosten für ein Trampolin am Spielplatz „An der Weide“ sowie eine neue Pumpe für das Waldfreibad und die Abschreibungen gebucht.

Grundstücke mit Dienst-, Geschäfts- und Betriebsgebäuden
Die „Grundstücke mit sonstigen Dienst- und Geschäftsgebäude“ beinhalten alle Grundstücke und Gebäude, die keiner der anderen Nutzungsarten zuzuordnen sind. Dies sind im Wesentlichen alle Verwaltungs- und Betriebsgebäude, wie beispielsweise das Bürgerhaus, das Rathaus, die Ortsverwaltungen, der Bauhof, das Kommunikationszentrum Farrenstall, die Feuerwehrhäuser, das Alte Rathaus und das Vereinsheim.

Bei den „Grundstücken mit sonstigen Dienst-, Geschäfts- und anderen Betriebsgebäuden“ wurde im Jahr 2024 eine Veränderung der Quadratmeter (34 m²) bei der Ortsverwaltung Schwörzkirch im Rahmen der neuen Ortsdurchfahrt durch eine Flurstückszerschmelzung vorgenommen.

Im Bereich „Gebäude, Aufbauten und Betriebsvorrichtungen mit sonstigen Dienst-, Geschäfts- und anderen Betriebsgebäuden“ sind im Jahr 2024 die Abschreibungen, die Sanitäranlagen und die Photovoltaikanlage für das Feuerwehrhaus in Allmendingen sowie die Defibrillatoren für die Rathäuser in Ennahofen, Grötzingen und Weilersteußlingen gebucht. Zudem sind die Aktivierungen der Anlagen im Bau des Feuerwehrhauses in Grötzingen und die Außenanlage des Rathauses in Grötzingen dargestellt.

1.2.3 Infrastrukturvermögen

Zum Infrastrukturvermögen zählen der Grund und Boden des Infrastrukturvermögens, die Aufbauten für Straßen, Wege, Plätze, Anlagen der Abwasserbeseitigung und Abfallentsorgung, Brücken, wasserbauliche Anlagen, Friedhöfe und Bestattungseinrichtungen sowie sonstige Bauten des Infrastrukturvermögens. Die Straßen sind in Abhängigkeit ihrer Nutzung in unterschiedliche Straßenarten unterteilt, die auch in den Nutzungsdauern differieren.

	31.12.2023	31.12.2024	Veränderung
1.2.3 Infrastrukturvermögen	24.883.082,81 €	24.365.385,48 €	- 517.697,33 €

davon:

Grund und Boden des Infrastrukturvermögens	3.013.023,40 €	3.013.554,26 €	+ 530,86 €
Brücken, Tunnel und ingenieurbauliche Anlagen	1.591.782,07 €	1.565.952,56 €	- 25.829,51 €
Anlagen zur Abwasserableitung	7.525.127,71 €	7.403.395,31 €	- 121.732,40 €
Anlagen zur Abwasserreinigung	89.758,04 €	78.538,28 €	- 11.219,76 €

Anlagen zur Abfallentsorgung	0,00 €	0,00 €	0,00 €
Straßen, Wege, Plätze, Verkehrslenkungsanlagen	10.898.941,08 €	10.482.192,28 €	- 416.748,80 €
Wasserbauliche Anlagen	397.471,33 €	397.213,23 €	- 258,10 €
Friedhöfe und Bestattungseinrichtungen	153.358,42 €	119.288,04 €	- 34.070,38 €
Sonstige Bauten des Infrastrukturvermögens	1.213.620,76 €	1.305.251,52 €	+ 91.630,76 €

Unter der Position „Grund und Boden des Infrastrukturvermögens“ wurden die Kosten für Vermessungen von Grundstücken und die Korrekturen der Fortführungsnachweise dargestellt.

Die Veränderungen in der Position „Brücken, Tunnel und ingenieurbauliche Anlagen“ ergeben sich durch die Buchung der Abschreibungen.

Im Bereich der Abwasserableitung wurden im Jahr 2024 die Aktivierung der Anlagen im Bau des Schmutz- und Regenwasserkanals der Ortsdurchfahrt Schwörzkirch gebucht. Zudem wurden im Rahmen der Schlussrechnung Kosten für die Kanäle im Baugebiet „An der Weide“ und „Bei der Kleindorfer Kirche“ fällig. Für das Abwasserpumpwerk Ried wurde eine neue Tauchmotorpumpe angeschafft. Weiter sind die Abschreibungen dargestellt.

Im Bereich der Abwasserreinigung stellt der gebuchte Betrag im Jahr 2024 den Abschreibungsbetrag dar.

Bei den Straßen, Wegen, Plätzen und Verkehrslenkungsanlagen kommen die Veränderungen durch die Aktivierungen der Anlagen im Bau des Straßenbaus der Ortsdurchfahrt Schwörzkirch und des Neubaugebiets Bahnhofstraße Teilbereich Mitte zustande. Zudem ist die Aktivierung der Anlagen im Bau der Straßenbeleuchtung im Neubaugebiet Schelmenegert und im Neubaugebiet Bahnhofstraße Teilbereich Mitte dargestellt. Weiter wurden hier die Kosten im Rahmen der Schlussrechnung für den Straßenbau der Neubaugebiete „An der Weide“ und „Bei der Kleindorfer Kirche“ fällig und es wurden die Kosten für den Fußweg in der Finstergasse sowie die Abschreibungen gebucht.

Unter der Position „Wasserbauliche Anlagen“ wurden die Abschreibungen und eine Umbuchung aus der Aktivierung der Anlage im Bau des Hochwasserschutzdamms gebucht.

Im Bereich der Friedhöfe und Bestattungseinrichtungen kommen die Abweichungen durch die Buchung der Abschreibungen 2024 zustande.

Bei den sonstigen Bauten des Infrastrukturvermögens sind die Aktivierungen der Anlagen im Bau des Breitbandausbaus in Allmendingen und Schwörzkirch sowie des Brunnens in Schwörzkirch gebucht. Zudem wurden die restlichen Kosten für die Sirene in Grötzingen und die Abschreibungen dargestellt.

1.2.6 Maschinen und technische Anlagen, Fahrzeuge

Bei den Maschinen und technischen Anlagen sowie den Fahrzeugen handelt es sich um den Bestand der Feuerwehr und des Bauhofes.
Bei der Bilanzposition „Fahrzeuge“ handelt es sich unter anderem um den Ford Transit Mannschaftstransportwagen der Feuerwehr sowie um den Renault Master FWD Kasten und den Renault Master LKW, welche sich im Bauhof befinden.
Unter den „Maschinen“ werden unter anderem der Schlegelmäher und der Verdichter des Bauhofs Allmendingen ausgewiesen.
Innerhalb der Bilanzposition „Technische Anlagen“ finden sich insbesondere die Steuerung des Abwasserpumpwerks Ried und die Steuerung des Abwasserpumpwerks Riedäcker sowie der Schaltschrank der Turn- und Festhalle in Allmendingen.

	31.12.2023	31.12.2024	Veränderung
1.2.6 Maschinen und technische Anlagen, Fahrzeuge	290.274,14 €	817.401,32 €	+ 527.127,18 €

davon:

Fahrzeuge	180.467,61 €	688.976,01 €	+ 508.508,40 €
Maschinen	1.572,19 €	21.244,01 €	+ 19.671,82 €
Technische Anlagen	108.234,34 €	107.181,30 €	- 1.053,04 €

Die Veränderungen bei der Position „Fahrzeuge“ ergeben sich durch die Aktivierung des Feuerwehrfahrzeuges LF20, den Kauf eines Tellerstreuers für die Schule Allmendingen und eines Stahlgitteraufsatzes für einen Dreiseitenkippers im Bauhof sowie durch die Buchung der Abschreibungen.

Bei der Position „Maschinen“ wurden die Abschreibungen sowie der Kauf eines Mähtraktors für das Waldfreibad gebucht.

Bei den technischen Anlagen stellt der gebuchte Betrag die Investitionen für die Notstromaggregate der Feuerwehren Allmendingen und Grötzingen, den Digitalfunk der Feuerwehr in Niederhofen, die CloudViz für die Abwasserpumpwerke in Niederhofen, Pfraunstetten und Schwörzkirch sowie die Abschreibungen dar.

1.2.7 Betriebs- und Geschäftsausstattung

Die Betriebs- und Geschäftsausstattung umfasst insbesondere Einrichtungs- und Ausstattungsgegenstände der kommunalen Einrichtungen. Es werden bewegliche Gegenstände mit einem Anschaffungswert ab 800,00 € netto erfasst.
Im Wesentlichen handelt es sich bei dieser Position um die Küchenausstattung der Kinderkrippe Don Bosco, den Lehrer-Experimentiertisch mit Anbaubecken der Schule Allmendingen, die EDV-Ausstattung der Schulen und des Rathauses sowie um die Bestuhlung und die Tische der Turn- und Festhalle Allmendingen.

	31.12.2023	31.12.2024	Veränderung
1.2.7 Betriebs- und Geschäftsausstattung	231.381,31 €	264.365,60 €	+ 32.984,29 €

Die Veränderungen kommen durch die Buchungen der Abschreibungen und durch den Kauf von Ausstattungsgegenständen für verschiedene Einrichtungen zustande. Es wurden z. B. interaktive Whiteboards und ein Infoterminal (Mensa Max) für die Schule Allmendingen, ein Hochdruckreiniger für den Winterdienst in Grötzingen, eine Motorsäge für den Bauhof, ein Touch Bildschirm, ein Kaffeevollautomat und ein iPad für das Rathaus Allmendingen sowie eine Schlauch-Waschmaschine und eine Bump-Teststation für die Feuerwehr beschafft. Unter dieser Bilanzposition sind auch die Erstausstattungsgegenstände für den Kindergarten St. Maria und für das Feuerwehrhaus Grötzingen enthalten.

1.2.9 Geleistete Anzahlungen, Anlagen im Bau

Hier werden diejenigen (Bau-) Maßnahmen abgebildet, die sich zum Bilanzstichtag in Herstellung befinden und noch nicht fertiggestellt sind. Anlagen im Bau werden nicht abgeschrieben. Mit Inbetriebnahme werden diese zu einem späteren Zeitpunkt den konkreten Bilanzpositionen zugeordnet.

	31.12.2023	31.12.2024	Veränderung
1.2.9 Geleistete Anzahlungen, Anlagen im Bau	1.528.915,49 €	1.540.071,75 €	+ 11.156,26 €

Hierbei handelt es sich insbesondere um geleistete Anzahlungen im Zusammenhang mit dem Neubau des Feuerwehrhauses in Grötzingen, dem Anbau des Kindergartens St. Maria, dem Breitbandausbau (FTTB), der Außenanlage des Rathauses in Grötzingen, dem Neubaugebiet Alte Gärtnerei in Allmendingen und der Ortsdurchfahrt Schwörzkirch. Zudem wurden Buchungen für das Feuerwehrfahrzeug LF20, die Umgestaltung des Friedhofs Schwörzkirch, den Bau des interkommunalen Schafstalls sowie für die Renaturierung der Schmiech an der Bergstraße geleistet.

Bei den Anlagen im Bau resultiert die Veränderung aus den Einzahlungen sowie den Auszahlungen der jeweiligen Maßnahmen.

Im Bestand der Anlagen im Bau befinden sich die unter anderem folgende, zum Jahresende 2024, noch nicht fertiggestellte Baumaßnahmen:

- Breitbandausbau
- Neubaugebiet Alte Gärtnerei Allmendingen
- Straßenbeleuchtung Ortsdurchfahrt Schwörzkirch
- Umgestaltung Friedhof Schwörzkirch
- Straßenbeleuchtung Gewerbegebiet Winkeläcker Grötzingen
- Straßenbau Neubaugebiet Alte Gärtnerei Allmendingen
- Bau barrierefreie Bushaltestelle Weilersteußlingen
- Außenanlage Schulhof Weilersteußlingen
- Renaturierung Schmiech an der Bergstraße Allmendingen
- Interkommunaler Schafstall

1.3 Finanzvermögen

Im Wesentlichen handelt es sich beim Finanzvermögen um Beteiligungen, Wertpapiere, Forderungen und liquide Mittel.

	31.12.2023	31.12.2024	Veränderung
1.3 Finanzvermögen	7.298.315,55 €	8.192.188,76 €	+ 893.873,21 €

davon:

1.3.2 Sonstige Beteiligungen und Kapitaleinlagen in Zweckverbänden oder an kommunalen Zusammenschlüssen	1.757.912,91 €	1.757.912,91 €	0,00 €
1.3.3 Sondervermögen	580.061,04 €	580.061,04 €	0,00 €
1.3.4 Ausleihungen	51.500,00 €	51.500,00 €	0,00 €
1.3.5 Wertpapiere	110.643,57 €	110.746,71 €	+ 103,14 €
1.3.6 Öffentlich-rechtliche Forderungen, Forderungen aus Transferleistungen	2.264.562,83 €	2.370.379,95 €	+ 105.817,12 €
1.3.7 Privatrechtliche Forderungen	1.396.360,56 €	1.310.495,18 €	- 85.865,38 €
1.3.8 Liquide Mittel	1.137.274,64 €	2.011.092,97 €	+ 873.818,33 €

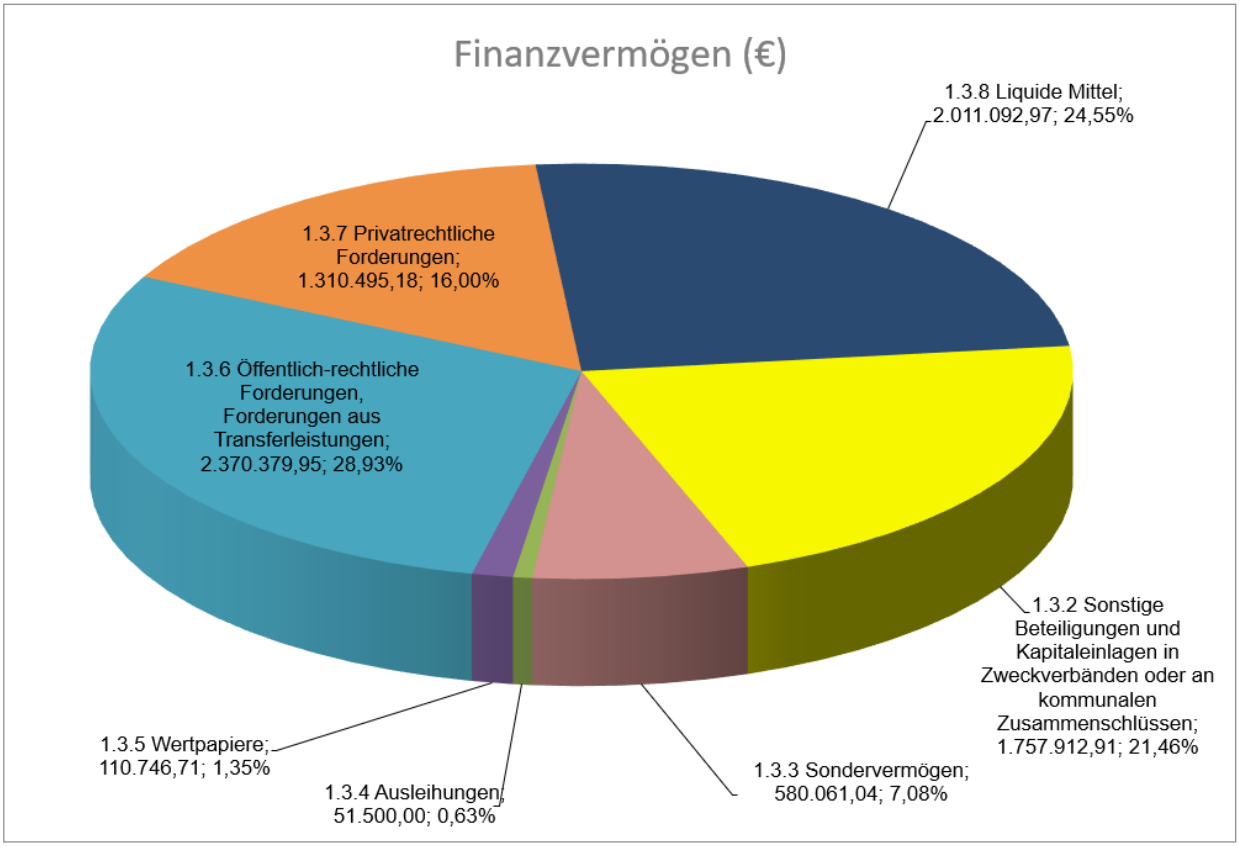

Nachfolgend werden die einzelnen Bilanzpositionen des Finanzvermögens aufgegliedert.

1.3.2 Sonstige Beteiligungen und Kapitaleinlagen in Zweckverbänden oder an kommunalen Zusammenschlüssen

Hier werden die Beteiligungen ausgewiesen, die in der Absicht gehalten werden, eine längerfristige Verbindung zu diesen Unternehmen herzustellen, ohne einen beherrschenden Einfluss auszuüben. Es handelt sich hierbei um Beteiligungen an dem Zweckverband 4IT, an Komm.Pakt.Net und an der Kreisbaugesellschaft Ehingen sowie an der Kommunalen Beteiligungsgesellschaft Netze BW GmbH & Co. KG.

	31.12.2023	31.12.2024	Veränderung
1.3.2 Sonstige Beteiligungen und Kapitaleinlagen in Zweckverbänden oder an kommunalen Zusammenschlüssen	1.757.912,91 €	1.757.912,91 €	0,00 €

davon:

Zweckverband 4IT	13.190,95 €	13.190,95 €	0,00 €
Kom.Pakt.Net	2.165,50 €	2.165,50 €	0,00 €
Kreisbaugesellschaft Ehingen	2.556,46 €	2.556,46 €	0,00 €
EnBW Vernetzt	1.740.000,00 €	1.740.000,00 €	0,00 €

Die Gemeinde hat seit dem 01.07.2020 eine Beteiligung in Höhe von 1.740.000,00 € an der „Kommunalen Beteiligungsgesellschaft Netze BW GmbH & Co. KG“ (Beschluss des Gemeinderates vom 01.04.2020, Genehmigung des Landratsamtes Alb-Donau-Kreis vom 28.05.2020). Der Gemeinderat der Gemeinde Allmendingen hat der Verlängerung der Beteiligung in der öffentlichen Gemeinderatssitzung am 13.11.2024 zugestimmt. Die Beteiligung wurde mit Schreiben vom Landratsamt Alb-Donau-Kreis vom 19.12.2024 um weitere fünf Jahre bis Ende Juni 2030 genehmigt. Für die Beteiligung bestand ein Darlehen bei der N26 Bank GmbH. Dieses wurde am 18.07.2025 zurückbezahlt. Der Negativzins für das Darlehen betrug - 0,02 %. Die Gemeinde erhält aus der Beteiligung „EnBW Vernetzt“ Gewinnanteile.

1.3.3 Sondervermögen

Beim Sondervermögen ist das in die Eigenbetriebe eingebrachte Stammkapital hinterlegt. Unter diese Position fällt der kommunale Anteil am Eigenbetrieb Wasserversorgung Allmendingen.

	31.12.2023	31.12.2024	Veränderung
1.3.3 Sondervermögen	580.061,04 €	580.061,04 €	0,00 €

1.3.4 Ausleihungen

Ausleihungen sind Finanzforderungen der Kommune, die durch Hingabe von Kapital erworben werden (z. B. Schuldschein-, Hypothekendarlehen, Grund- und Rentenschulden, Sonstige Darlehen, Genossenschaftsanteile). Unter dieser Bilanzposition werden die Ausleihungen an die Gemeinde dargestellt. Hier ist das Innere Darlehen der Freyberg-Stiftung und der Geschäftsanteil an der Donau-Iller Bank eG ausgewiesen.

	31.12.2023	31.12.2024	Veränderung
1.3.4 Ausleihungen	51.500,00 €	51.500,00 €	0,00 €

davon:

Geschäftsanteil Donau-Iller-Bank eG	1.500,00 €	1.500,00 €	0,00 €
Inneres Darlehen Freyberg-Stiftung	50.000,00 €	50.000,00 €	0,00 €

1.3.5 Wertpapiere

Als Wertpapiere werden Urkunden bezeichnet, die Vermögensrechte so verbriefen, dass deren Ausübung an den Besitz des Papiers geknüpft ist.
In dieser Bilanzposition ist das Aktiendepot der Freyberg-Stiftung sowie das Sparbuch der Freyberg-Stiftung, die Mietkautionskonten und das Sparbuch des Wasser- und Bodenverbands Niederhofen ausgewiesen.

	31.12.2023	31.12.2024	Veränderung
1.3.5 Wertpapiere	110.643,57 €	110.746,71 €	+ 103,14 €

Im Jahr 2024 wurden hier unter anderem die Wertkorrekturen des Aktiendepots der Freyberg-Stiftung, die Dividendengutschriften der Aktien und die Ausgaben für die Senioren aus der Verteilung der Erträge aus der Freyberg-Stiftung gebucht. Zudem sind die Zugänge bei den Mietkautionskonten dargestellt.

1.3.6 Öffentlich-rechtliche Forderungen, Forderungen aus Transferleistungen

Die öffentlich-rechtlichen Forderungen basieren auf gesetzlichen Vorschriften zwischen der Kommune und Dritten. Sie setzen sich im Wesentlichen aus Forderungen aus Gebühren und Beiträgen sowie aus Steuerforderungen und Transferleistungen zusammen.

	31.12.2023	31.12.2024	Veränderung
1.3.6 Öffentlich-rechtliche Forderungen, Forderungen aus Transferleistungen	2.264.562,83 €	2.370.379,95 €	+ 105.817,12 €

Die Erhöhung resultiert unter anderem aus der Abrechnung des Kommunalen Finanzausgleichs des Jahrs 2024 in Höhe von 59.349,40 €. Der Betrag ging erst im Jahr 2025 ein.

1.3.7 Privatrechtliche Forderungen

Die privatrechtlichen Forderungen stellen das Recht dar, aufgrund eines Schuldverhältnisses gegenüber eines Dritten, eine Zahlung verlangen zu können. Dieses Schuldverhältnis ergibt sich hierbei meistens aus einem privatrechtlichen Vertrag. Es handelt sich z. B. um Kaufverträge, bei denen der Zahlungseingang erst im Folgejahr stattfindet. Zudem ist die buchungstechnische Umgliederung der debitorischen Kreditoren dargestellt.

	31.12.2023	31.12.2024	Veränderung
1.3.7 Privatrechtliche Forderungen	1.396.360,56 €	1.310.495,18 €	- 85.865,38 €

Die Veränderung ergibt sich überwiegend aus der Umgliederung der debitorischen Kreditoren. Diese fiel im Jahr 2024 um 81.541,56 € geringer aus als im Vorjahr.

1.3.8 Liquide Mittel

Unter diese Bilanzposition fallen alle frei verfügbaren Mittel, also alle gemeindlichen Girokontenbestände sowie der gemeindliche Kassenbestand der Barkasse und die Barmittel der Handvorschüsse und Zahlstellen. Im Wesentlichen sind hier die Bestände bei der Sparkasse Ulm sowie der Donau-Iller Bank eG ausgewiesen.
Das Ergebnis der Finanzrechnung fließt unmittelbar in diese Bilanzposition.

	31.12.2023	31.12.2024	Veränderung
1.3.8 Liquide Mittel	1.137.274,64 €	2.011.092,97 €	+ 873.818,33 €
davon:			
Sichteinlagen bei Banken und Kreditinstituten	1.136.588,55 €	2.010.241,28 €	+ 873.652,73 €
Kassenbestand Barkasse	500,03 €	551,69 €	+ 51,66 €
Handvorschüsse	186,06 €	300,00 €	+ 113,94 €

Diese Änderung ergibt sich aus dem Finanzierungsmittelüberschuss des Jahres 2024 der Finanzrechnung (Veränderung des Bestandes an Zahlungsmitteln).

Hinweis: Bei der Darstellung der liquiden Mittel in der Finanzrechnung werden die Handvorschüsse nicht berücksichtigt. In der Bilanzposition „Liquide Mittel“ sind diese aber enthalten. Die Handvorschüsse lagen zum 31.12.2024 bei einem Betrag in Höhe von 300,00 €.

2. Abgrenzungsposten

2.1 Aktive Rechnungsabgrenzungsposten

Als aktive Rechnungsabgrenzung werden alle vor dem Bilanzstichtag 01.01.2024 geleisteten Auszahlungen ausgewiesen, soweit diese einen Aufwand für die Zeit danach darstellen (§ 48 Abs. 1 GemHVO). Bei diesem Posten handelt es sich um die Beamtengehälter für den Januar des Folgejahres, die bereits Ende Dezember ausbezahlt wurden.

	31.12.2023	31.12.2024	Veränderung
2.1 Aktive Rechnungsabgrenzung	28.128,20 €	34.602,63 €	+ 6.474,43 €

2.2 Sonderposten für geleistete Investitionszuschüsse

Als Sonderposten werden Investitionszuschüsse und Investitionsumlagen an Dritte ausgewiesen. Sie werden entsprechend der Nutzungsdauer des jeweils bezuschussten Vermögensgegenstandes abgeschrieben.

	31.12.2023	31.12.2024	Veränderung
2.2 Sonderposten für geleistete Investitionszuschüsse	1.904.343,98 €	1.848.719,21 €	- 55.624,77 €

In diesem Bereich wurden Investitionszuschüsse für eine Vereinsfahne für den Musikverein Marmonia, ein Besandungsgerät und ein Motorbesen für den TSV Allmendingen sowie eine Überdachung für das Vereinsheim der Narrenzunft Zigeunergruppe Alllmendingen und die Abschreibungen gebucht.

3.3.3 Erläuterungen zur Passivseite

Die Passivseite der Bilanz stellt dar, wie sich das auf der Aktivseite ausgewiesene Vermögen der Gemeinde in Eigen- und Fremdkapital aufteilt. Es wird damit die Herkunft des Vermögens aufgezeigt. Dabei ist von Bedeutung, mit welchen Finanzierungsmitteln die Vermögensgegenstände erworben wurden. Das Eigenkapital wird in das Basiskapital, die Rücklagen und in die Fehlbeträge des ordentlichen Ergebnisses untergliedert.

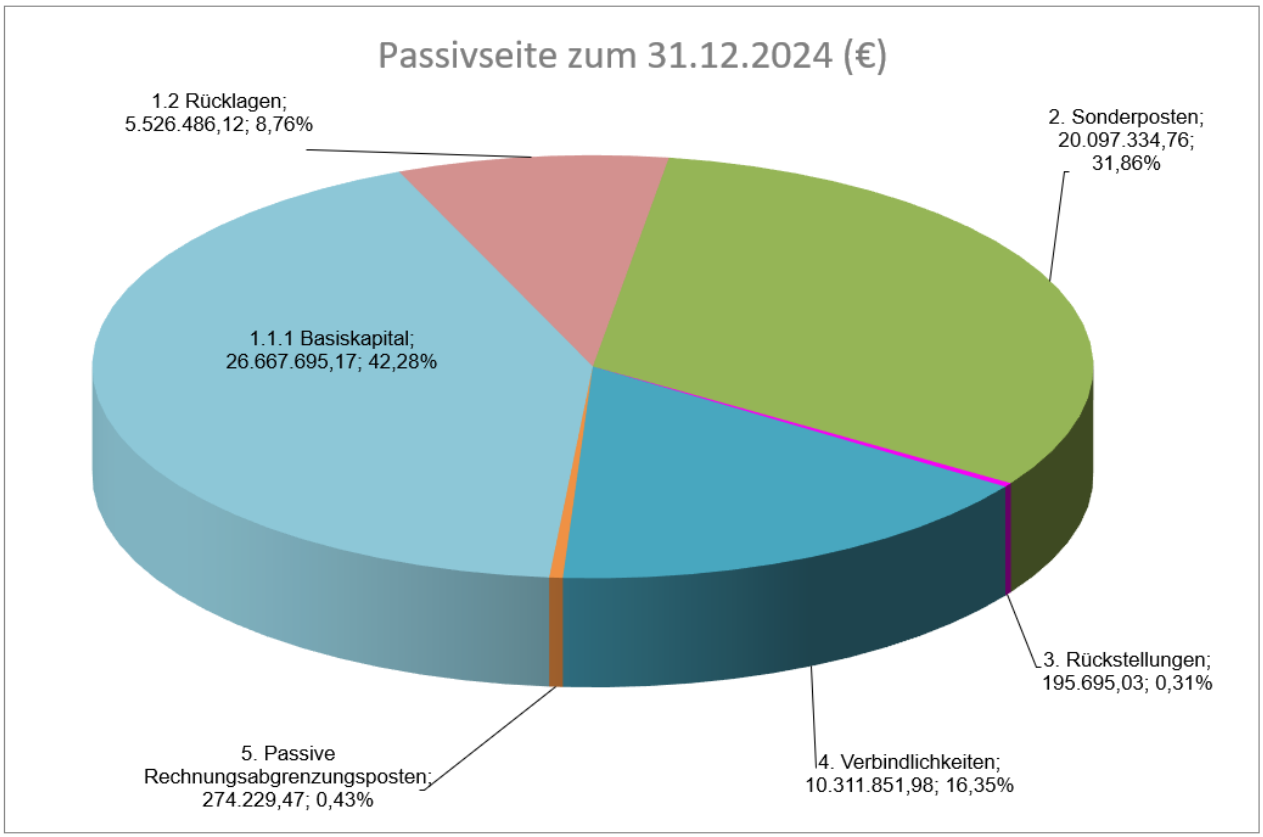

	31.12.2023	31.12.2024	Veränderung
1.1.1 Basiskapital	26.667.695,17 €	26.667.695,17 €	0,00 €
1.2 Rücklagen	3.415.599,38 €	5.526.486,12 €	+ 2.110.886,74 €
2. Sonderposten	18.934.644,27 €	20.097.334,76 €	+ 1.162.690,49 €
3. Rückstellungen	162.231,16 €	195.695,03 €	+ 33.463,87 €
4. Verbindlichkeiten	13.052.853,44 €	10.311.851,98 €	- 2.741.001,46 €
5. Passive Rechnungsabgrenzungsposten	223.165,79 €	274.229,47 €	+ 51.063,68 €
BILANZSUMME	**62.456.189,21 €**	**63.073.292,53 €**	**+ 617.103,32 €**

1. Eigenkapital

1.1 Basiskapital und Kapitalrücklage

1.1.1 Basiskapital

Das Basiskapital, das auch als Reinvermögen bezeichnet wird, ist die sich in der Eröffnungsbilanz ergebende Differenz zwischen Vermögen und Abgrenzungsposten der Aktivseite und Rücklagen, Sonderposten, Rückstellungen, Verbindlichkeiten und Rechnungsabgrenzungsposten der Passivseite.
Das Basiskapital wird in den Jahresabschlussbilanzen fortgeschrieben.
Gemäß § 63 GemHVO können Vermögensgegenstände, Sonderposten oder Schulden, die nicht, mit einem zu hohen oder einem zu niedrigen Wert in der Eröffnungsbilanz erfasst wurden, berichtigt werden. Die Berichtigungen sind mit dem Basiskapital zu verrechnen. Berichtigungen können letztmals im dritten der überörtlichen Prüfung der Eröffnungsbilanz folgenden Jahresabschluss vorgenommen werden.
Neben den Berichtigungen der Eröffnungsbilanz wirkt sich ebenso die Abdeckung von Fehlbeträgen auf das Basiskapital aus. Ansonsten bleibt das Basiskapital in der Regel unverändert.

Die Eröffnungsbilanz der Gemeinde Allmendingen wurde am 24.09.2025 durch den Gemeinderat beschlossen und liegt derzeit der Gemeindeprüfungsanstalt Baden-Württemberg zur Prüfung vor.

	31.12.2023	31.12.2024	Veränderung
1.1.1 Basiskapital	26.667.695,17 €	26.667.695,17 €	0,00 €

Die Eigenkapitalquote, bezogen auf die Bilanzsumme, beträgt 42,3 % (Vorjahr: 42,7 %, Vorvorjahr: 43,5 %).

Das Diagramm zeigt die Entwicklung des Basiskapitals:

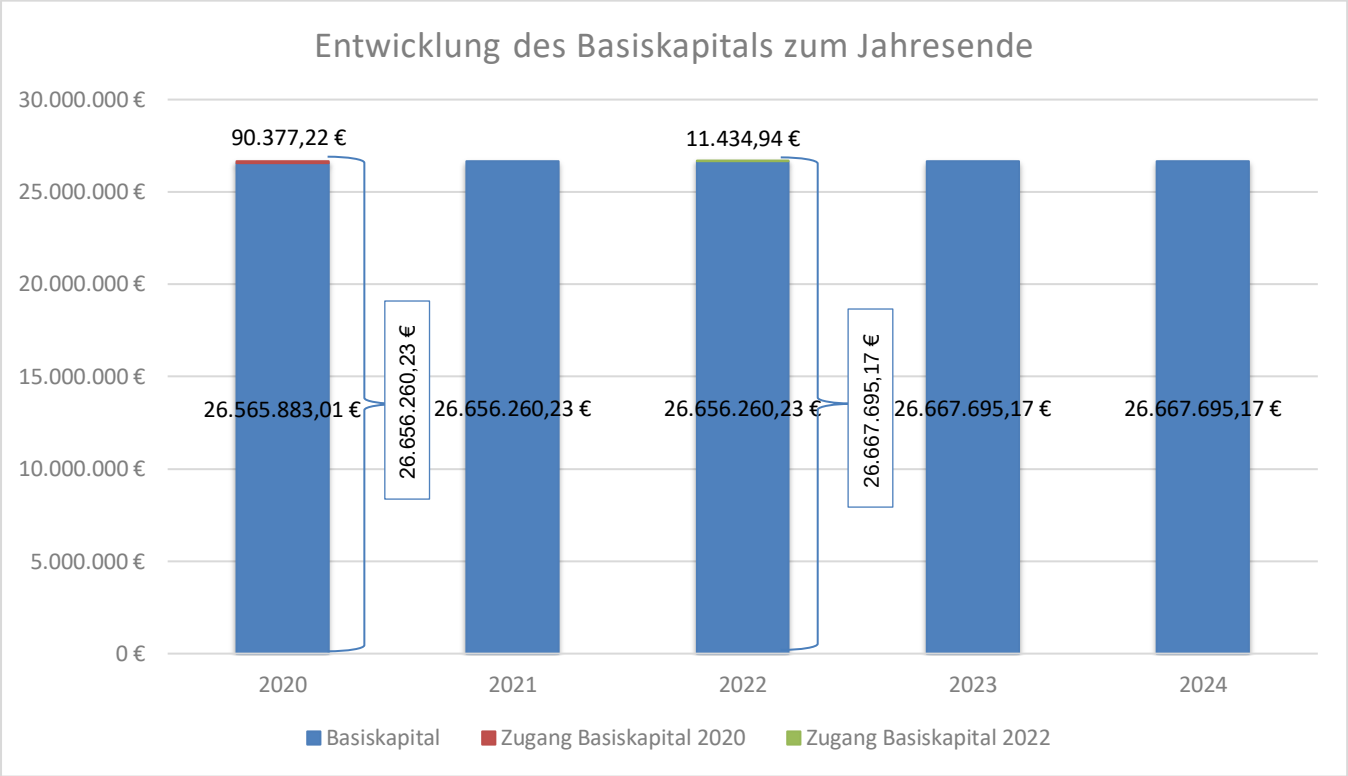

Die Veränderung des Eigenkapitals im Jahr 2020 hängt mit der Auflösung der Sonderkonten An der Weide, Bei der Kleindorfer Kirche, Birkhart und Stegäcker III zusammen.

Die Veränderung des Eigenkapitals im Jahr 2022 hängt mit der Bereinigung des Sonderkontos Riedäcker zusammen.

1.2 Rücklagen

1.2.1 Rücklagen aus Überschüssen des ordentlichen Ergebnisses

Überschüsse aus dem ordentlichen Ergebnis der Ergebnisrechnung werden dieser Rücklage zugeführt. Sofern Rücklagen vorhanden sind, dienen diese in den Folgejahren zur Abdeckung von Fehlbeträgen des ordentlichen Ergebnisses.

	31.12.2023	31.12.2024	Veränderung
1.2.1 Rücklagen aus Überschüssen des ordentlichen Ergebnisses	2.182.049,29 €	4.157.935,17 €	+ 1.975.885,88 €

Im Jahr 2024 konnte der Rücklage aus Überschüssen ein Betrag in Höhe von 1.975.885,88 € zugeführt werden (Zuführung 2020: 2.556.014,73 €, Zuführung 2021: 2.388.247,37 €).
Im Jahr 2023 war eine Entnahme aus der Rücklage aus Überschüssen in Höhe von 1.321.519,92 € notwendig (Entnahme 2022: 1.440.692,89 €).

Der Stand der Rücklage aus Überschüssen des ordentlichen Ergebnisses liegt zum Ende des Jahres 2024 somit bei 4.157.935,17 €.

1.2.2 Rücklagen aus Überschüssen des Sonderergebnisses

Überschüsse aus dem Sonderergebnis der Ergebnisrechnung werden dieser Rücklage zugeführt. Sofern Rücklagen vorhanden sind, dienen diese in den Folgejahren zur Abdeckung von Fehlbeträgen des Sonderergebnisses.

	31.12.2023	31.12.2024	Veränderung
1.2.2 Rücklagen aus Überschüssen des Sonderergebnisses	1.073.928,47 €	1.214.439,43	+ 140.510,96 €

Der Rücklage aus Überschüssen des Sonderergebnisses konnte ein Betrag in Höhe von 140.510,96 € zugeführt werden (Zuführung 2020: 462.369,93 €, Zuführung 2021: 273.827,21 €, Zuführung 2022: 51.322,66 €, Zuführung 2023: 286.408,67 €).

Der Stand der Rücklage aus Überschüssen des Sonderergebnisses liegt zum Ende des Jahres 2024 somit bei 1.214.439,43 €.

1.2.3 Zweckgebunde Rücklagen

	31.12.2023	31.12.2024	Veränderung
1.2.3 Zweckgebundene Rücklagen	159.621,62 €	154.111,52 €	- 5.510,10 €

Bei den zweckgebundenen Rücklagen handelt es sich um die Rücklage der Freyberg-Stiftung sowie die Rücklage des Wasser- und Bodenverbands Niederhofen.

Durch die Wertkorrekturen und die Dividendengutschriften der Aktien der Freyberg-Stiftung sowie durch die Ausgaben für die Senioren aus der Verteilung der Erträge aus der Freyberg-Stiftung hat sich die zweckgebundene Rücklage verändert.

1.3 Fehlbeträge des ordentlichen Ergebnisses

1.3.2 Jahresfehlbetrag soweit Deckung im Jahresabschluss durch Entnahme aus der Ergebnisrücklage nicht möglich

Ein Fehlbetrag des ordentlichen Ergebnisses soll im Jahresabschluss gedeckt bzw. verrechnet werden. Wenn ein Fehlbetrag nicht durch Entnahme aus der Rücklage aus Überschüssen des ordentlichen Ergebnisses gedeckt werden kann, soll er entweder mit einem Überschuss beim Sonderergebnis verrechnet werden oder durch eine Entnahme aus der Rücklage aus Überschüssen des Sonderergebnisses gedeckt werden. Verbleibt danach immer noch ein Fehlbetrag dann ist dieser für längstens drei Jahre vorzutragen. Erst nach drei Jahren ist eine Verrechnung auf das Basiskapital vorzunehmen, wobei das Basiskapital niemals negativ werden darf.

Der Jahresabschluss 2024 weist keinen Fehlbetrag aus.

	31.12.2023	31.12.2024	Veränderung
1.3.2 Jahresfehlbetrag soweit Deckung im Jahresabschluss durch Entnahme aus der Ergebnisrücklage nicht möglich	0,00 €	0,00 €	0,00 €

2. Sonderposten

Als Sonderposten werden Investitionszuweisungen und Investitionsbeiträge passiviert. Gemäß dem Brutto-Prinzip nach § 40 Abs. 4 GemHVO (getrennter Ausweis von Anschaffungskosten und hierfür erhaltenen Zuweisungen) werden erhaltene Zuweisungen nicht bei den Anschaffungskosten (auf der Aktivseite) abgesetzt, sondern als Sonderposten passiviert und entsprechend der Nutzungsdauer des bezuschussten Anlageguts ertragswirksam aufgelöst.

	31.12.2023	31.12.2024	Veränderung
2. Sonderposten	18.934.644,27 €	20.097.334,76 €	+ 1.162.690,49 €

davon:

2.1 Sonderposten für Investitionszuweisungen	10.470.496,60 €	10.623.086,77 €	+ 152.590,17 €
2.2 Sonderposten für Investitionsbeiträge	8.173.227,09 €	8.370.108,10 €	+ 196.881,01 €
2.3 Sonderposten für Sonstiges	290.920,58 €	1.104.139,89 €	+ 813.219,31 €

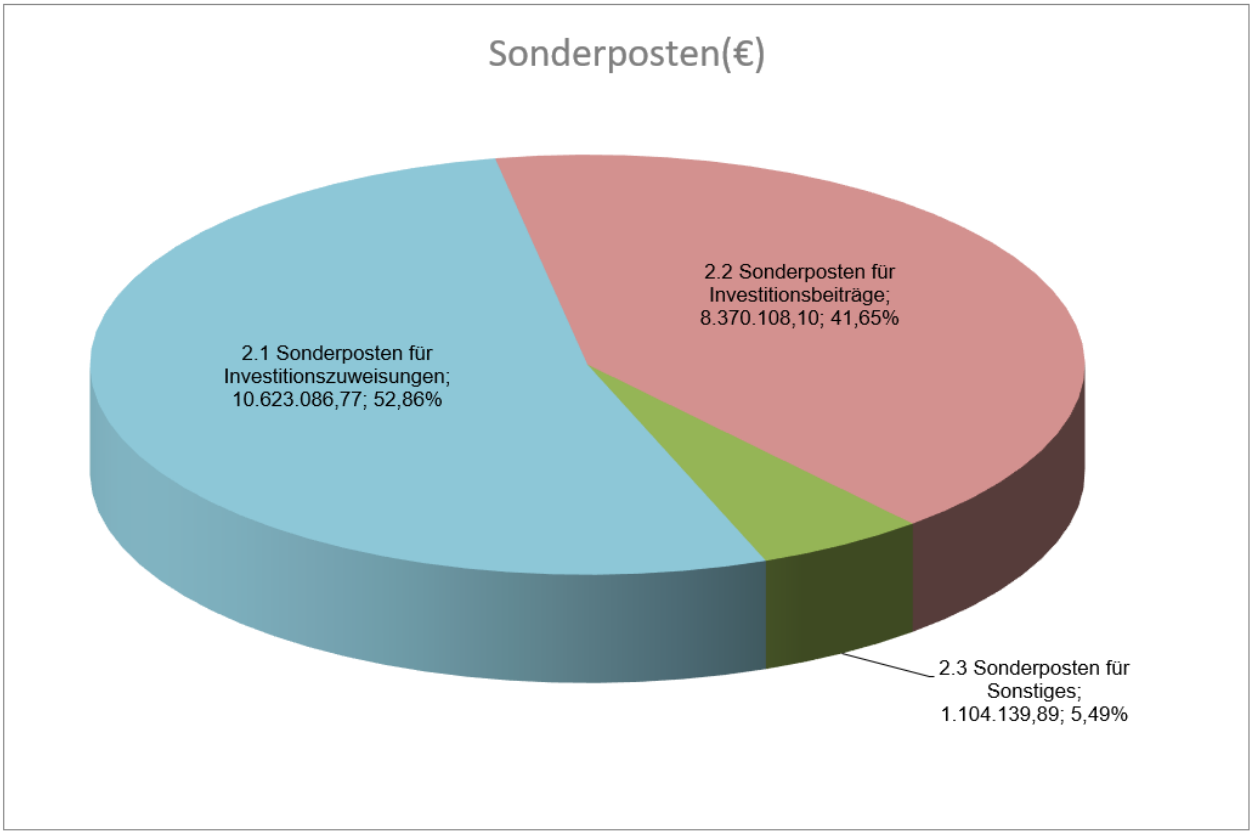

2.1 Sonderposten für Investitionszuweisungen

Unter den Investitionszuweisungen finden sich die Sonderposten, die die Gemeinde für Investitionsvorhaben (Hoch- und Tiefbaumaßnahmen) oder Beschaffungen von Seiten des Bundes und Landes oder von sonstigen Stellen erhalten hat.
Beispielhaft hierfür stehen erhaltene Zuwendungen für das Kinderhaus Don Bosco, für das Rathaus und das Bürgerhaus, für das Alte Rathaus und für die Schulen.

Die Sonderposten stehen den Vermögensgegenständen in der Bilanz gegenüber und werden somit nach der vorgeschriebenen Bruttomethode erfasst. Die ertragswirksame Auflösung der Sonderposten erfolgt im selben Zeitraum, wie die Abschreibung des damit finanzierten Vermögensgegenstandes.

	31.12.2023	31.12.2024	Veränderung
2.1 Sonderposten für Investitionszuweisungen	10.470.496,60 €	10.623.086,77 €	+ 152.590,17 €

Im Jahr 2024 ist die Veränderung unter anderem durch die Aktivierungen der Sonderposten im Bau des Breitbandausbaus, des Feuerwehrfahrzeugs LF20, des Neubaus des Feuerwehrhauses in Grötzingen und des Anbaus an den Kindergarten St. Maria entstanden. Zudem wurden die Zuschüsse für die Whiteboards der Schule Allmendingen, für den Digitalpakt der Grundschule Weilersteußlingen und für die Sanierung der Flüchtlingsunterkunft Lammberg 2 in Altheim gebucht. Weiter sind die Auflösungen dargestellt.

2.2 Sonderposten für Investitionsbeiträge

Unter den Begriff der Investitionsbeiträge fallen alle Anschluss- und Erschließungsbeiträge nach BauGB und KAG einschließlich der Sonderfälle der Erschließungsfinanzierung, wie z. B. Erschließungsverträge, Ablösungen und fremde Erschließungsträger. Wie die Investitionszuweisungen werden auch die Investitionsbeiträge nach der Bruttomethode erfasst und entsprechend in der Bilanz auf der Passivseite dargestellt.

	31.12.2023	31.12.2024	Veränderung
2.2 Sonderposten für Investitionsbeiträge	8.173.227,09 €	8.370.108,10 €	+ 196.881,01 €

Bei den Sonderposten für Investitionsbeiträge wurden unter anderem die Kanal- und Klärbeiträge, die Hausanschlüsse sowie die Erschließungsbeiträge für das Neubaugebiet Schelmenegert in Ennahofen, die Abwasserbeiträge für Schwörzkirch und die Erschließungsbeiträge für die Bahnhofstraße gebucht. Zudem wurden die Erschließungsanlagen „Hinter den Gärten“ in Ennahofen sowie „Steigle“ in Allmendingen abgerechnet und die Auflösungen gebucht.

2.3 Sonderposten für Sonstiges

Zu den sonstigen Sonderposten gehören sämtliche Sonderposten im Zusammenhang mit unentgeltlichem Erwerb einschließlich Geldspenden mit investivem Verwendungszweck. Außerdem gehören dazu die Sonderposten für Anlagen im Bau. Das heißt Zuweisungen, die noch nicht aufgelöst werden, weil der entsprechende Vermögensgegenstand noch nicht abgeschrieben wird.

	31.12.2023	31.12.2024	Veränderung
2.3 Sonderposten für Sonstiges	290.920,58 €	1.104.139,89 €	+ 813.219,31 €

Es wurden Sonderposten für den Breitbandausbau, für das Neubaugebiet Schelmenegert in Ennahofen und für die Defibrillatoren in Weilersteußlingen, Ennahofen und Grötzingen gebucht. Zudem wurden Sonderposten im Bau aktiviert.

3. Rückstellungen

Unter den Rückstellungen werden Aufwendungen, bei denen zum Bilanzstichtag die Höhe und/oder der Zahlungszeitpunkt noch nicht genau bekannt sind, ausgewiesen. Sie dienen der periodengerechten Ergebnisermittlung. In § 41 Abs. 1 GemHVO sind die zu bildenden Pflichtrückstellungen abschließend aufgeführt.

3.1 Gebührenüberschussrückstellungen

Hierbei handelt es sich ausschließlich um Rückstellungen aus Gebührenüberschüssen für die Abwasserbeseitigung sowie für die Abfallentsorgung.

	31.12.2023	31.12.2024	Veränderung
3.1 Gebührenüberschussrückstellungen	162.231,16 €	195.695,03 €	+ 33.463,87 €

davon:

Gebührenüberschuss Abwasserbeseitigung	162.231,16 €	195.695,03	+ 33.463,87 €
Gebührenüberschuss Abfallentsorgung	0,00 €	0,00 €	0,00 €

Im Jahr 2020 wurde im Rahmen der Berechnung der gebührenrechtlichen Ergebnisse die Rückstellung im Bereich Abfallentsorgung komplett aufgelöst.

Im Bereich Abwasserbeseitigung wurde im Jahr 2024 eine Rückstellung im Bereich Schmutzwasser über 33.463,87 € gebildet.

4. Verbindlichkeiten

Die Verbindlichkeiten setzen sich aus Kreditaufnahmen, kreditähnlichen Rechtsgeschäften, Lieferungen und Leistungen, Transferleistungen sowie sonstigen Verbindlichkeiten zusammen.

	31.12.2023	31.12.2024	Veränderung
4. Verbindlichkeiten	13.052.853,44 €	10.311.851,98 €	- 2.741.001,46 €

davon:

4.2 Verbindlichkeiten aus Kreditaufnahmen	9.868.690,98 €	8.557.690,99 €	- 1.310.999,99 €
4.3 Verbindlichkeiten, die Kreditaufnahmen wirtschaftlich gleichkommen	0,00 €	0,00 €	0,00 €
4.4 Verbindlichkeiten aus Lieferung und Leistung	2.237.333,72 €	1.255.141,12 €	- 982,192,60 €
4.5 Verbindlichkeiten aus Transferleistung	825.680,62 €	472.756,21 €	- 352.924,41 €
4.6 Sonstige Verbindlichkeiten	121.148,12 €	26.263,66 €	- 94.884,46 €

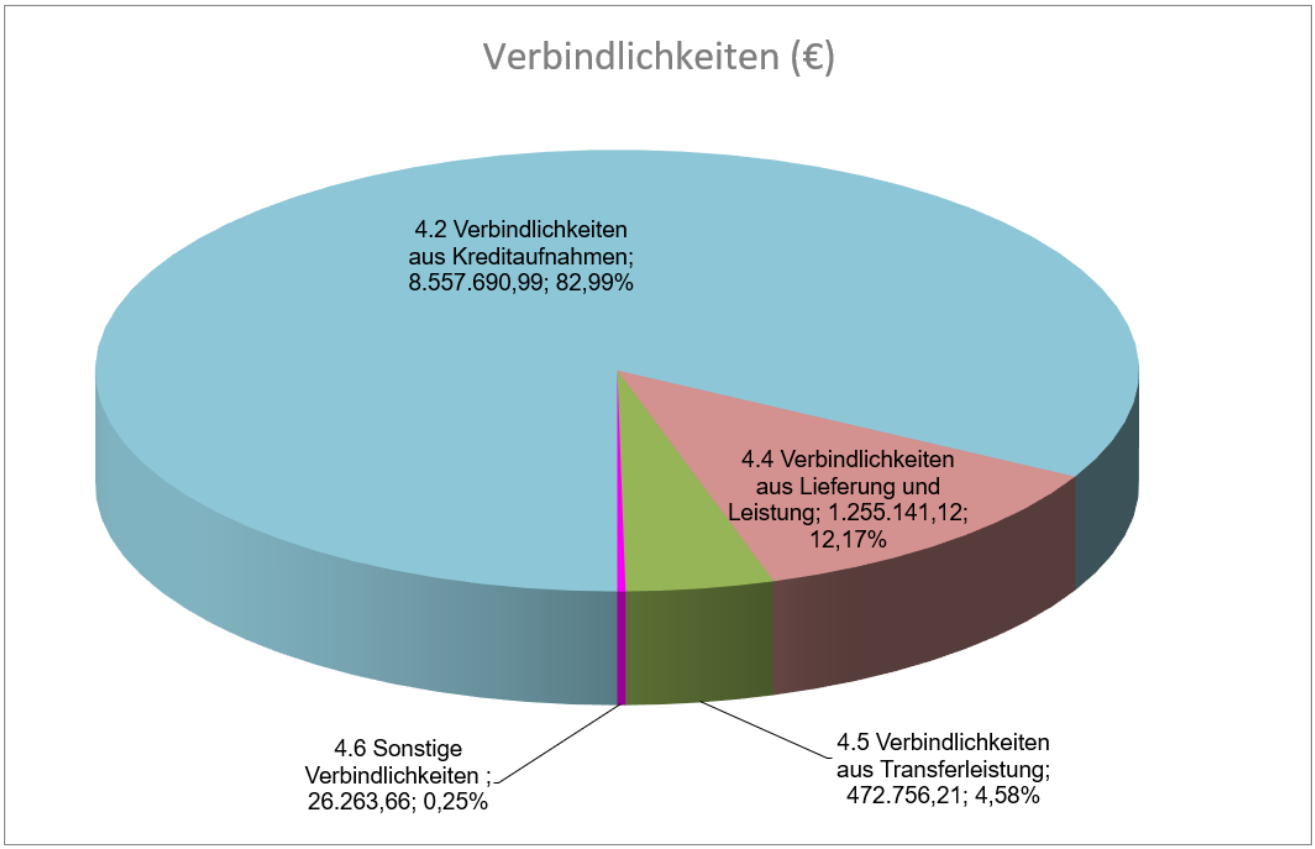

4.2 Verbindlichkeiten aus Kreditaufnahmen

Hierzu zählen kurz- und langfristig aufgenommene Kredite. Es handelt es sich um die Kredite bei der Landesbank Baden-Württemberg, der Sparkasse Ulm, der DZ Hyp AG, der Landesbank Saar, der NRW-Bank und der KfW Bankengruppe sowie um das Innere Darlehen der Freyberg-Stiftung.

	31.12.2023	31.12.2024	Veränderung
4.2 Verbindlichkeiten aus Kreditaufnahmen	9.868.690,98 €	8.557.690,99 €	- 1.310.999,99 €

Seit dem Jahr 2020 besteht ein Kredit in Höhe von 1.740.000,00 € bei der N26 Bank GmbH für die Beteiligung „EnBW Vernetzt“.
Der Kredit wurde am 18.07.2025 zurückbezahlt.
Im Jahr 2024 wurde ein Kassenkredit bei der NRW.Bank in Höhe von 1.000.000,00 € zurückbezahlt. Dieser wurde bis zum 18.09.2024 mit 4,04 % verzinst. Der verbleibende Betrag in Höhe von 310.999,99 € resultiert aus der Bilanz-Nullstellung.

Zudem sind in dieser Position die Tilgungsbeträge für die Kredite dargestellt.

Das folgende Diagramm zeigt die Entwicklung des Schuldenstandes:

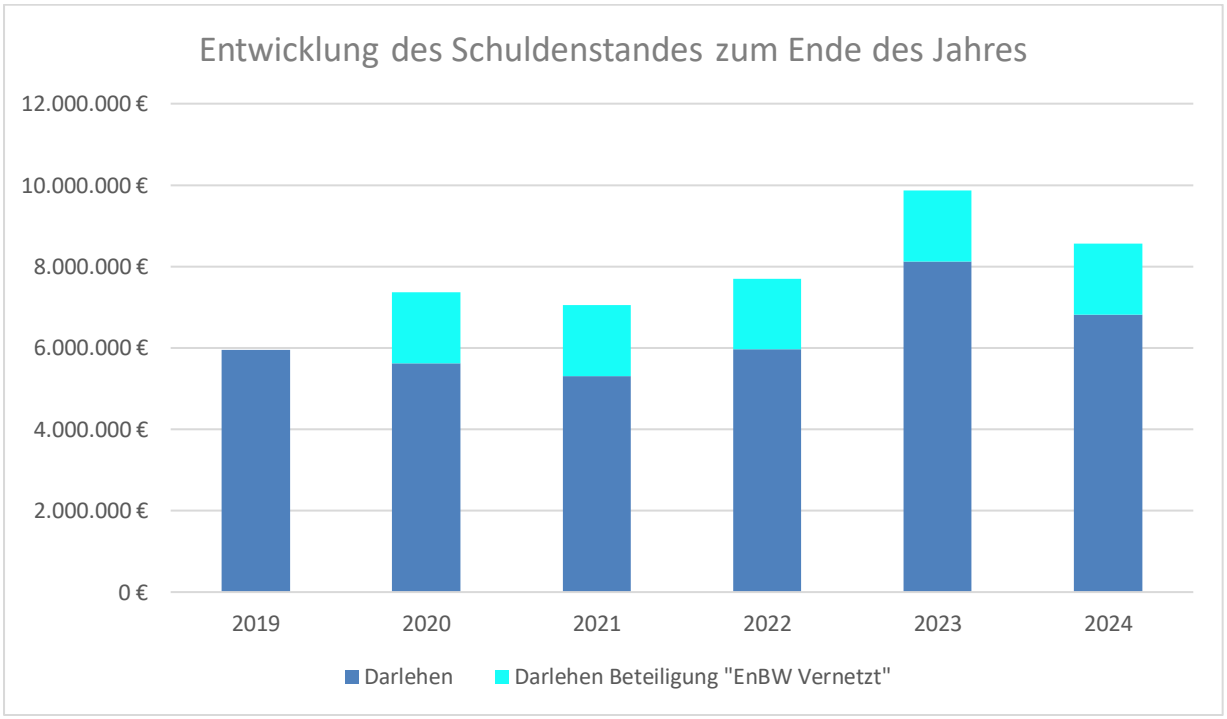

4.3 Verbindlichkeiten, die Kreditaufnahmen wirtschaftlich gleichkommen aus kreditähnlichen Rechtsgeschäften

Mit solchen Rechtsgeschäften wird üblicherweise ein Vermögensgegenstand wirtschaftlich durch die Kommune erworben. Insoweit ist nicht nur auf der Passivseite eine Verbindlichkeit, die einer Kreditaufnahme wirtschaftlich gleichkommt auszuweisen, sondern auf der Aktivseite auch ein Vermögensgegenstand.
Zu bilanzieren ist die tatsächliche Zahlungsverpflichtung in der Höhe die dem Erwerb des Vermögensgegenstandes entspricht, welcher über das kreditähnliche Rechtsgeschäfts finanziert und erworben wird (Tilgungsanteil).

	31.12.2023	31.12.2024	Veränderung
4.3 Verbindlichkeiten, die Kreditaufnahmen wirtschaftlich gleichkommen	0,00 €	0,00 €	0,00 €

4.4 Verbindlichkeiten aus Lieferungen und Leistungen

Hierbei handelt es sich um Verbindlichkeiten aus Kauf-, Werk-, Dienstleitungs-, Miet- und Pachtverträgen.

	31.12.2023	31.12.2024	Veränderung
4.4 Verbindlichkeiten aus Lieferung und Leistung	2.237.333,72 €	1.255.141,12 €	- 982,192,60 €

In dieser Position wurden große Baurechnungen in den Vorjahren erfasst, da hier die Leistung entstanden ist. Die Auszahlungen erfolgten jedoch erst im Jahr 2024. Es handelt sich unter anderem um eine Rechnung für die Außenanlage des Rathauses in Grötzingen, um Rechnungen für die Außenanlage des Kindergartens St. Maria, um Abrechnungen im Zusammenhang mit der Erschließung des Baugebietes „Alte Gärtnerei“ in Allmendingen und im Bereich des Breitbandausbaus.

4.5 Verbindlichkeiten aus Transferleistungen

Transferaufwendungen sind Aufwendungen ohne unmittelbar damit zusammenhängende Gegenleistung (§ 61 Nr. 40 GemHVO). Es handelt sich z. B. um Kostenausgleiche für Betreuungsleistungen im Bereich der Kindergärten und um die Abrechnung der Katholischen Kindergärten mit dem Katholischen Verwaltungszentrum. Die Zahlungsabwicklung ist im Folgejahr dargestellt.

	31.12.2023	31.12.2024	Veränderung
4.5 Verbindlichkeiten aus Transferleistung	825.680,62 €	472.756,21 €	- 352.924,41 €

Die Veränderung resultiert unter anderem aus der FAG-Umlage für das 4. Quartal 2023. Der Betrag in Höhe von 413.756,77 € wurde erst im Jahr 2024 ausbezahlt.

Zudem wurde die Abrechnung für den Kindergarten St. Maria mit dem Katholischen Verwaltungszentrum im Jahr 2024 erstellt. Die Gutschrift wurde buchungstechnisch im Jahr 2024 verbucht, jedoch erst im Jahr 2025 ausbezahlt.

4.6 Sonstige Verbindlichkeiten

In der Bilanzposition „Sonstige Verbindlichkeiten“ sind alle weiteren Verbindlichkeiten dargestellt, welche nicht unter die vorher genannten Positionen fallen. Hierbei handelt es sich im Wesentlichen um die Lohnsteuer, um Steuerbeträge des Finanzamtes sowie um die verschiedenen durchlaufenden Gelder (z. B. Gemeindemarketing, FiZ, Kautionen für Schlüssel). Zudem ist die buchungstechnische Umgliederung der kreditorischen Debitoren dargestellt.

	31.12.2023	31.12.2024	Veränderung
4.6 Sonstige Verbindlichkeiten	121.148,12 €	26.263,66 €	- 94.884,46 €

Die Umgliederung der kreditorischen Debitoren und die Umgliederung der weiteren sonstige Verbindlichkeiten lag im Jahr 2023 bei 261.122,30 €. Im Jahr 2024 lagen die Umgliederungen lediglich bei 166.586,25 €. Daraus resultiert die Veränderung.

5. Passive Rechnungsabgrenzungsposten

Als passive Rechnungsabgrenzungsposten werden Einzahlungen vor dem Bilanzstichtag bilanziert, die Erträge für eine bestimmte Zeit nach diesem Tag darstellen.
Davon betroffen sind hierbei die im Friedhofsbereich vereinnahmten Grabnutzungsgebühren, die in vollem Umfang bereits bei der Bestattung für die Folgejahre entrichtet werden. Durch die passive Rechnungsabgrenzung und deren periodengerechte Auflösung wird der Ertrag den betreffenden Folgejahren zugerechnet.

	31.12.2023	31.12.2024	Veränderung
5. Passive Rechnungsabgrenzungsposten	223.165,79 €	274.229,47 €	+ 51.063,68 €

Die Veränderung entsteht durch die passive Rechnungsabgrenzung der Grabnutzungsgebühren. Im Jahr 2023 lag diese bei 205.890,40 € und im Jahr 2024 bei 265.600,81 €.

3.3.4 Kennzahlen zur Beurteilung der Vermögens- und Schuldenlage (Vermögensrechnung)

Kennzahl	Berechnung	Eröffnungs-bilanz	Jahres-abschluss 2020	Jahres-abschluss 2021	Jahres-abschluss 2022	Jahres-abschluss 2023	Jahres-abschluss 2024
Eigenkapitalquote 1	Eigenkapital/ Bilanzsumme	0,53	0,53	0,54	0,51	0,48	0,51
Eigenkapitalquote 2	(Eigenkapital + Sonderposten)/ Bilanzsumme	0,87	0,83	0,83	0,82	0,78	0,83
Eigenkapital je Einwohner	Eigenkapital/ Einwohnerzahl	6.044,78	6.607,22	7.147,07	6.773,12	6.450,11	6.534,24
Fremdkapitalquote	Fremdkapital/ Bilanzsumme	0,12	0,13	0,12	0,13	0,16	0,14
Kurzfristige Verbindlichkeits-quote	Kurzfristige Verbindlich-keiten/ Bilanzsumme	0,01	0,04	0,09	0,09	0,07	0,06
Verschuldungsgrad	Verbindlich-keiten/ Eigenkapital	0,23	0,25	0,22	0,25	0,33	0,27
Pro Kopf Verschuldung	Verbindlich-keiten aus Krediten/ Einwohner	1.350,98	1.633,15	1.552,04	1.676,44	2.115,93	1.736,90
Liquidität 2. Grades	(Liquide Mittel + kurzfristige Forderungen)/ kurzfristige Verbindlich-keiten	5,27	2,18	1,34	0,96	1,07	1,48
Infrastrukturquote	Infrastruktur-vermögen/ Bilanzsumme	0,42	0,41	0,38	0,41	0,40	0,39
Anlagen-deckungsgrad	(Eigenkapital + Sonderposten + langfristige Verbindlich-keiten)/Anlage-vermögen	1,08	1,08	1,11	1,07	1,06	1,10
Drittfinanzierungs-quote	Sonderposten/ Anlage-vermögen	0,37	0,36	0,36	0,37	0,36	0,36
Einwohnerzahl zum Ende des Jahres		4.413	4.515	4.547	4.594	4.664	4.927

Erläuterung der Kennzahlen

Eigenkapitalquote 1

Um die Eigenkapitalausstattung beurteilen zu können, bietet sich die Betrachtung der Eigenkapitalquote 1 an. Die Eigenkapitalquote 1 misst den Anteil des Eigenkapitals (Kapitalposition) am gesamten bilanzierten Kapital (Gesamtkapital) der Passivseite. Je größer die Eigenkapitalquote, je weiter ist die Kommune vom gesetzlich vorgeschriebenen Überschuldungsverbot entfernt. Es handelt sich um eine Bilanzkennzahl, die nur vergangenheitsorientiert abgebildet wird.

Eigenkapitalquote 2

Die Eigenkapitalquote 2 misst den Anteil des „wirtschaftlichen Eigenkapitals“ am gesamten bilanzierten Kapital (Gesamtkapital) auf der Passivseite der kommunalen Bilanz. Weil die Sonderposten mit Eigenkapitalcharakter oft einen wesentlichen Ansatz in der Bilanz darstellen, wird bei dieser Kennzahl die Wertgröße Eigenkapital (Kapitalposition) um die Sonderposten für Zuwendungen und Beiträge erweitert. Es handelt sich um eine Bilanzkennzahl, die nur vergangenheitsorientiert abgebildet werden kann.

Eigenkapital je Einwohner

Die Quote „Eigenkapital je Einwohner“ zeigt den Anteil des Eigenkapitals bezogen auf die Einwohner der Gemeinde.

Fremdkapitalquote

Die Fremdkapitalquote misst den Anteil der lang- und kurzfristigen Verbindlichkeiten an der Bilanzsumme. Je geringer die Fremdkapitalquote, umso höher die lang- und mittelfristige Unabhängigkeit von Gläubigern, insbesondere Banken.

Kurzfristige Verbindlichkeitsquote

Wie hoch die Bilanz durch kurzfristiges Fremdkapital (Restlaufzeit von bis zu einem Jahr) belastet wird, kann mit Hilfe der kurzfristigen Verbindlichkeitsquote beurteilt werden. Es handelt sich um eine Bilanzkennzahl, die nur vergangenheitsorientiert abgebildet werden kann.

Verschuldungsgrad

Der Verschuldungsgrad zeigt den prozentualen Anteil der bilanziellen Verbindlichkeiten am bilanziellen Eigenkapital an. Die Kennzahl bildet also das Verhältnis von Verbindlichkeiten zum Eigenkapital ab. Liegt der Verschuldungsgrad über 100 %, übersteigen die Verbindlichkeiten das ausgewiesene Eigenkapital. Es handelt sich um eine Bilanzkennzahl, die nur vergangenheitsorientiert abgebildet werden kann.

Pro Kopf Verschuldung

Die Quote „Pro Kopf Verschuldung“ zeigt den Anteil der Verschuldung (Verbindlichkeiten aus Krediten) bezogen auf die Einwohner der Gemeinde.

Liquidität 2. Grades

Die Kennzahl gibt stichtagsbezogen Auskunft über die kurzfristige Liquidität der Kommune. Sie zeigt auf, in welchem Umfang die Verbindlichkeiten zum Bilanzstichtag durch die vorhandenen liquiden Mittel und die kurzfristigen Forderungen gedeckt werden können. Es handelt sich um eine Bilanzkennzahl, die nur vergangenheitsorientiert abgebildet werden kann.

Infrastrukturquote

Diese Kennzahl stellt ein Verhältnis zwischen dem Infrastrukturvermögen und dem Gesamtvermögen auf der Aktivseite der Bilanz her. Sie gibt Aufschluss darüber, mit welchem Prozentsatz das Gesamtvermögen in der kommunalen Infrastruktur gebunden ist. Die Kennzahl kann Hinweise auf etwaige Folgebelastungen geben, die aus der Infrastruktur resultieren. Es handelt sich um eine Bilanzkennzahl, die nur vergangenheitsorientiert abgebildet werden kann.

Anlagendeckungsgrad

Der Anlagendeckungsgrad gibt an, wie viel Prozent des Anlagevermögens langfristig finanziert ist. Bei der Berechnung dieser Kennzahl werden dem Anlagevermögen die langfristigen Passivposten Eigenkapital, Sonderposten mit Eigenkapitalanteilen (Sonderposten Zuwendungen und Beiträge) und langfristiges Fremdkapital (i. d. R. Darlehen und Kredite) gegenübergestellt. Es handelt sich um eine Bilanzkennzahl, die nur vergangenheitsorientiert abgebildet werden kann.

Drittfinanzierungsquote

Die Kennzahl zeigt das Verhältnis zwischen den Abschreibungen auf immaterielles und Sachvermögen und den Erträgen aus der Auflösung von Sonderposten im Haushaltsjahr. Sie gibt einen Hinweis auf die Frage, inwieweit die Erträge aus der Sonderpostenauflösung die Belastung des Haushaltes durch Abschreibungen abmildern. Damit wird auch deutlich, in welchem Maße Dritte an der Finanzierung des abnutzbaren Vermögens beteiligt waren bzw. werden.

4. Schlussbetrachtung

Das Jahr 2024 verlief für die Gemeinde Allmendingen positiver als geplant. Ging man bei der Haushaltsplanung noch von einem geplanten positiven ordentlichen Ergebnis von 691.515,00 € aus, wurde das Jahr 2024 jedoch tatsächlich mit einem positiven ordentlichen Ergebnis in Höhe von 1.975.885,88 € abgeschlossen. Dies entspricht einer Verbesserung von 1.284.370,88 €.

Dies ist in erster Linie auf ein besseres Ergebnis bei den ordentlichen Erträgen zurückzuführen. Diese lagen mit 15.877.013,15 € um 759.923,15 € über dem Planansatz von 15.117.090,00 €.

Ausschlaggebend hierfür waren insbesondere höhere Einnahmen bei der Gewerbesteuer. Geplant waren Einnahmen in Höhe von 2.800.000,00 €. Tatsächlich vereinnahmt wurde im Jahr 2024 ein Betrag von 4.089.026,18 €. Dies entspricht einer Verbesserung von 1.289.026,18 €.
Im Bereich der sonstigen ordentlichen Erträge konnten Mehreinnahmen in Höhe von 181.536,29 € erzielt werden. Dies ergibt sich unter anderem aus höher verbuchten Konzessionsabgaben, einer höheren Kommunalabgabe für den Solarpark Ranberg in Weilersteußlingen und Mehreinnahmen bei den Säumniszuschlägen und Nachforderungszinsen zur Gewerbesteuer.
Im Bereich der sonstigen privatrechtlichen Leistungsentgelte konnten die geplanten Einnahmen in Höhe von 945.400,00 € nicht vereinnahmt werden. Hier wurde lediglich ein Betrag von 468.626,21 € erzielt. Dies entspricht einer Planabweichung von 476.773,79 €. Die im Jahr 2024 geplanten Einnahmen wurden zu einem späteren Zeitpunkt, im Jahr 2025, vereinnahmt.
Bei den Kostenerstattungen und Kostenumlagen ist im Haushaltsplan 2024 eine Erstattung von der Landsiedlung Baden-Württemberg GmbH, die im Rahmen der Erschließung von Baugebieten und Gewerbegebieten tätig ist, dargestellt. Die Einnahme erfolgt zu einem späteren Zeitpunkt, daraus resultiert die Abweichung.

Weiter ist das positive ordentliche Ergebnis auf geringere ordentliche Aufwendungen zurückzuführen. Die ordentlichen Aufwendungen lagen mit einem Betrag in Höhe von 13.901.127,27 € um 524.447,73 € unter dem Planansatz. Der Planansatz lag bei 14.425.575,00 €. Die Planabweichung resultiert überwiegend aus der Position „Aufwendungen für Sach- und Dienstleistungen“. Hier wurden 659.760,70 € weniger verausgabt. Dies ergibt sich aus nicht umgesetzten Unterhaltungsmaßnahmen unter anderem im Bereich der Feldwegsanierungen und im Bereich Abwasser. Hier wurden Maßnahmen im Rahmen der Eigenkontrollverordnung nicht im geplanten Maß umgesetzt.

Der Überschuss des ordentlichen Ergebnisses und der positive Betrag des Sonderergebnisses sind der entsprechenden Rücklage zugeführt worden.
Der Stand der Rücklage aus Überschüssen des ordentlichen Ergebnisses liegt zum Jahresende 2024 bei 4.157.935,17 €.
Der Stand der Rücklagen aus Überschüssen des Sonderergebnisses liegt zum Jahresende 2024 bei 1.214.439,43 €.
Diese Rücklagen dienen der Abdeckung von möglichen Fehlbeträgen der Folgejahre.

Das Gesamtergebnis stellt einen positiven Betrag in Höhe von 2.116.396,84 € dar (Ordentliches Ergebnis und Sonderergebnis).

Der Zahlungsmittelüberschuss aus laufender Verwaltungstätigkeit in der Finanzrechnung hat sich gegenüber dem Haushaltsplan positiv entwickelt. Dieser stellt den Zahlungsverkehr dar, der auf der Ergebnisrechnung beruht. Geplant war ein Überschuss in Höhe von 1.575.755,00 €. Tatsächlich ergibt sich eine Verbesserung um 1.235.163,92 € auf einen Betrag von 2.810.918,92 €.

Der Finanzierungsmittelbedarf aus Investitionstätigkeit lag bei - 517.185,89 €. Der Planansatz wurde mit - 561.700,00 € festgesetzt. Die Abweichung kommt unter anderem durch nicht getätigte Grundstücksgeschäfte zustande.

Im Jahr 2024 ergibt sich ein Finanzierungsmittelbedarf aus Finanztätigkeit in Höhe von - 381.347,66 €.

Nach Berücksichtigung aller Ein- und Auszahlungen aus der laufenden Verwaltungstätigkeit, der Investitionstätigkeit, der Finanztätigkeit und der haushaltsunwirksamen Ein- und Auszahlungen verbleibt ein Finanzierungsmittelüberschuss in Höhe von 873.704,39 € (Veränderung des Bestandes an Zahlungsmitteln).

Der tatsächliche Bestand an Zahlungsmitteln zu Beginn des Haushaltsjahres 2024 lag bei 1.137.088,58 €.
Die Veränderung des Bestandes an Zahlungsmitteln betrug 873.704,39 €.
Somit lag der Endbestand an Zahlungsmitteln am Ende des Haushaltsjahres bei 2.010.792,97 €.

Die Veränderung des Bestandes an Zahlungsmitteln in Höhe von 873.704,39 € fließt unmittelbar in die Bilanzposition der liquiden Mittel ein und erhöht diese entsprechend.

Hinweis: Bei der Darstellung der liquiden Mittel in der Finanzrechnung werden die Handvorschüsse nicht berücksichtigt. In der Bilanzposition „Liquide Mittel“ sind diese aber enthalten. Die Handvorschüsse lagen zum 31.12.2024 bei einem Betrag in Höhe von 300,00 €.

Zum 01.01.2024 betrug die Bilanzsumme 62.456.189,21 €.
Die Bilanzsumme erhöhte sich zum 31.12.2024 um 617.103,32 € auf 63.073.292,53 €.

Die Erhöhung der Bilanzsumme ergibt sich größtenteils im Bereich der liquiden Mittel, hier sind die Sichteinlagen bei Banken und Kreditinstituten angestiegen.

Eine wichtige Position in der Bilanz ist das Eigenkapital. Hier gilt grundsätzlich, dass Überschüsse das Eigenkapital stärken und Fehlbeträge zu Lasten des Eigenkapitals gehen. Das Basiskapital änderte sich im Jahr 2024 nicht. Die Eigenkapitalquote, bezogen auf die Bilanzsumme, beträgt 42,3 % (Vorjahr: 42,7 %, Vorvorjahr: 43,5 %).

Die größten Investitionen stellen im Jahr 2024 die Fertigstellung des Anbaus an den Kindergarten St. Maria und die Fertigstellung des Neubaus des Feuerwehrhauses in Grötzingen dar. Weitere Investitionen sind die Beschaffung des Feuerwehrfahrzeugs LF20 und der Breitbandausbau.
In der Ortsdurchfahrt Schwörzkirch und im Gewerbegebiet Winkeläcker in Grötzingen wurden im Jahr 2024 die Abwasserbeseitigung und der Straßenbau weiter ausgebaut.

In den Folgejahren werden weitere Mittel durch die Renaturierung der Schmiech an der Bergstraße und die Ortsdurchfahrt Pfraunstetten gebunden sein.

Die Gemeinde Allmendingen muss stets ihre eigenen Einnahmemöglichkeiten im Blick behalten. Dazu gehört die regelmäßige Überprüfung der Deckungsgrade der kostenrechnenden Einrichtungen in den Bereichen Wasser und Abwasser. Es gilt weiterhin die Maßgabe einer sparsamen und wirtschaftlichen Haushaltsführung.

Allmendingen, 18.11.2026





Florian Teichmann
Bürgermeister

Salina Zoller
Fachbeamtin für das Finanzwesen

5. Anhang

Nachfolgend werden gemäß § 53 Abs. 2 GemHVO die Pflichtangaben zum Anhang dargestellt.

5.1 Allgemeine Angaben

Der Jahresabschluss zum 31.12.2024 wurde nach der Verordnung über die Aufstellung und Ausführung des Haushaltsplans der Gemeinde mit doppelter Buchführung (Gemeindehaushaltsverordnung – GemHVO) aufgestellt.

Gemäß § 95 Abs. 2 Satz 2 GemO in Verbindung mit § 53 GemHVO ist der Anhang ein Bestandteil des Jahresabschlusses. Im Anhang werden u. a. die verwendeten Bilanzierungs- und Bewertungsmethoden erläutert und Zusatzinformationen angegeben, welche für die Beurteilung des Jahresabschlusses eine besondere Bedeutung haben.

Der Gesamthaushalt ist nach § 4 Absatz 1 GemHVO in produktorientierte Teilhaushalte zu gliedern. Die Gemeinde hat folgende Teilhaushalte gebildet:

1. Innere Verwaltung
2. Sicherheit und Ordnung
3. Schulen
4. Sport, Kultur und Soziales
5. Bauen und Umwelt
6. Wirtschaft und Tourismus
7. Allgemeine Finanzwirtschaft

5.2 Organe der Gemeinde Allmendingen zum 01.01.2024

Bürgermeister:

Teichmann Florian

Mitglieder des Gemeinderats:

Allgaier Karl, Allmendingen

Bayer Simon, Allmendingen

Braig Manuela, Niederhofen

Braun Johannes, Niederhofen

Fuchs Anette, Allmendingen

Fuchs Wolfgang, Allmendingen

Hammer Dieter, Allmendingen (2. stellv. Bürgermeister)

Kley Michael, Hausen

Kottmann Stephanie, Allmendingen

Laitenberger Florian, Ennahofen

Preisler Christian, Allmendingen (3. stellv. Bürgermeister)

Rathgeb Carina, Allmendingen

Schach Michael, Allmendingen (1. stellv. Bürgermeister)

Schaude Christian, Grötzingen

Schmidt Robert, Allmendingen

Dr. Schuster Stefan, Weilersteußlingen

Sontheimer Leonhard, Allmendingen

Zimmermann Anja, Allmendingen

5.3 Bilanzierungs- und Bewertungsmethoden

Die Bilanzierung und Bewertung des Vermögens und der Schulden im weiteren Sinne der Gemeinde Allmendingen erfolgte nach den Regelungen der Gemeindeverordnung (GemO) bzw. der aktuellen Gemeindehaushaltsverordnung (GemHVO) des Landes Baden-Württemberg. Weiterhin wurden die Empfehlungen des Leitfadens zur Bilanzierung, 3. Auflage in der Fassung vom Juni 2017, berücksichtigt.

Grundsätzlich sind die Vermögensgegenstände gemäß § 44 GemHVO im Rahmen der Erfassung und Bewertung mit den Anschaffungs- und Herstellungskosten anzusetzen. Abweichungen von den anerkannten Bilanzierungs- und Bewertungsmethoden liegen nicht vor.

Demnach müssen alle Vermögenswerte und Verbindlichkeiten vollständig erfasst werden (Grundsatz der Vollständigkeit) und klar strukturiert sein (Grundsatz der Bilanzklarheit). Die Gliederung der Bilanz erfolgt gemäß § 52 GemHVO. Es ist unzulässig, Positionen der Aktiv- und Passivseite, Aufwendungen und Erträge sowie Einzahlungen und Auszahlungen miteinander zu verrechnen (Verrechnungsverbot). Vermögenswerte, Rückstellungen und Verbindlichkeiten sind grundsätzlich einzeln und sachlich korrekt zu bewerten (Grundsatz der Einzelbewertung und der Bilanzwahrheit).

Aktivseite

Sachvermögen

In der Bilanz werden ausschließlich Vermögenswerte berücksichtigt, die sich im wirtschaftlichen Eigentum der Gemeinde befinden. Diese Vermögenswerte werden zu den Anschaffungs- und Herstellungskosten, abzüglich den Abschreibungen, angesetzt. Zinsen für Fremdkapital fließen nicht in die Herstellungskosten ein. Die Abschreibung für abnutzbare Vermögenswerte und erhaltene Investitionszuschüsse erfolgt nach der linearen Methode. Die Bestimmung der wirtschaftlichen

Nutzungsdauer orientiert sich an den Abschreibungssätzen aus der Tabelle für Kommunalverwaltungen in Baden-Württemberg, unter Berücksichtigung der tatsächlichen örtlichen Gegebenheiten. Geringwertige Vermögenswerte, deren Anschaffungskosten 800,00 € (netto) nicht überschreiten, werden im Jahr der Anschaffung vollständig als Aufwand im Ergebnishaushalt verbucht.

Erhaltene Investitionszuschüsse und -beiträge werden als Sonderposten auf der Passivseite ausgewiesen und in Übereinstimmung mit der Nutzungsdauer des geförderten Vermögensgegenstandes über die Zeit linear ertragswirksam aufgelöst.

Unbebaute Grundstücke und grundstücksgleiche Rechte werden mit den Anschaffungskosten und den Anschaffungsnebenkosten bewertet. Das Gebäude- und Infrastrukturvermögen wird zu Anschaffungskosten bzw. Herstellungskosten bewertet. Die Abschreibung wegen zeitlich begrenzter Nutzung erfolgt nach der linearen Methode. Maschinen, technische Anlagen und Kraftfahrzeuge, sowie die Betriebs- und Geschäftsausstattung werden mit den Anschaffungskosten und den Anschaffungsnebenkosten abzüglich der linearen Abschreibung bilanziert.

Vermögenswerte, einschließlich der beweglichen Vermögenswerte, werden im Anlagenbuch geführt. Die Bewertungsregelungen für das Vermögen der Gemeinde Allmendingen stellen sicher, dass das Vermögen und die Schulden ordnungsgemäß erfasst und einheitlich im Inventar dargestellt sowie nach einheitlichen Bewertungskriterien bewertet werden.

Finanzvermögen

Das Finanzvermögen der Gemeinde wird mit seinen Anschaffungskosten bewertet. Forderungen und liquide Mittel sind mit Nominalwerten bilanziert. Bei der Bewertung der Forderungen werden keine Einzelwert- oder Pauschalwertberichtigungen vorgenommen.

Abgrenzungsposten

Eine aktive Rechnungsabgrenzung liegt vor, wenn vor dem Bilanzstichtag 31.12. Auszahlungen getätigt wurden, die erst Aufwendungen für eine bestimmte Zeit nach diesem Tag darstellen.

Die aktive Rechnungsabgrenzung der Gemeinde umfasst nur die Beamtengehälter für den Januar des Folgejahres, die bereits Ende Dezember ausbezahlt werden.

Passivseite

Kapitalposition

Die Kapitalposition gliedert sich in die Positionen Basiskapital und Rücklagen. Gemäß der Ergebnisverwendung wird der Überschuss aus dem ordentlichen Ergebnis und dem Sonderergebnis in die entsprechenden Rücklagen eingestellt.

Sonderposten

Als Sonderposten der Passivseite werden insbesondere erhaltene Investitionszuweisungen und Investitionsbeiträge bilanziert. Die Sonderposten werden grundsätzlich mit ihren tatsächlichen Anschaffungskosten passiviert. Die Auflösung der Sonderposten erfolgt im selben Zeitraum wie die Abschreibung des damit finanzierten abnutzbaren Vermögensgegenstandes auf der Aktivseite. Sonderposten für nicht abnutzbare Vermögensgegenstände werden nicht aufgelöst. Diese bleiben bis zu einer möglichen Veräußerung in der Vermögensrechnung.

Rückstellungen

Die Gemeinde bildet Rückstellungen gemäß § 41 GemHVO. Diese Rückstellungen berücksichtigen alle erkennbaren Risiken und ungewissen Verpflichtungen zum Bilanzstichtag. Maßgeblich für die Höhe der Rückstellung ist der voraussichtliche Erfüllungsbetrag, d. h. die Höhe der wahrscheinlichen Inanspruchnahme.

Die Gemeinde Allmendingen kalkuliert ihre Abwassergebühren nach § 14 KAG. Danach dürfen die Gebühren höchstens so bemessen sein, dass die nach betriebswirtschaftlichen Grundsätzen ansatzfähigen Kosten der Einrichtung gedeckt werden. Ergibt sich am Jahresende eine Kostenüberdeckung, ist diese in den Gebührenkalkulationen der folgenden fünf Jahre zwingend gebührenmindert zu berücksichtigen oder durch einen Verrechnungsbeschluss entsprechend aufzulösen. Für diese Kostenüberdeckungen ist eine Pflichtrückstellung für den Ausgleich von ausgleichpflichtigen Gebührenüberschüssen nach § 41 Abs. 1 GemHVO zu bilden.

Verbindlichkeiten

Verbindlichkeiten sind Zahlungsverpflichtungen der Kommune gegenüber Dritten. Die Verbindlichkeiten der Gemeinde sind mit ihrem jeweiligen Erfüllungsbetrag bilanziert.

Abgrenzungsposten

Eine passive Rechnungsabgrenzung liegt vor, wenn vor dem Bilanzstichtag 31.12. Einzahlungen erhalten wurden, die erst Erträge für eine bestimmte Zeit nach diesem Tag darstellen.

Die passive Rechnungsabgrenzung umfasst die Grabnutzung, da mit der Bestattung gemäß der gültigen Satzung bereits die Grabnutzungsgebühren für die gesamte Liegezeit entrichtet werden müssen.

5.4 Übersicht über die angewandten Bilanzierungswahlrechte

Wahlrecht	Rechtsgrundlage	Anwendung in der Vermögensrechnung
Umfang der Herstellungskosten	§ 44 Abs. 2 und 3 GemHVO	Bei der Berechnung der Herstellungskosten wurde auf den Ansatz von Verwaltungs-, Material- und Fertigungsgemeinkosten verzichtet.
Ausnahmen vom Grundsatz der Einzelerfassung	§ 43 Abs. 1 Nr. 2 i. V. m. § 37 Abs. 2 und 3 GemHVO	Festwert für Aufwuchs
Bilanzierung von erhaltenen Investitionszuweisungen und Investitionsbeiträgen nach der Brutto- oder der Nettomethode	§ 40 Abs. 4 Satz 2 GemHVO	Empfangene Investitionszuweisungen und -beiträge werden als Sonderposten in der Bilanz ausgewiesen und entsprechend der betriebsgewöhnlichen Nutzungsdauer des korrespondierenden Vermögensgegenstandes aufgelöst. (Bruttomethode)
Befreiung von der Inventarisierung und der Bilanzierung bei geringwertigen Vermögensgegenständen	§ 46 Abs. 2 i. V. m. § 38 Abs. 4 GemHVO	Bewegliche Vermögensgegenstände des Sachvermögens, deren Anschaffungs- oder Herstellungskosten im Einzelfall 800 EUR ohne Mehrwertsteuer nicht überschreiten (geringwertige Wirtschaftsgüter) werden als ordentlicher Aufwand behandelt.
Ansatz von Rückstellungen	§ 41 Abs. 1 und 2 GemHVO	Es liegen zu bildenden Pflichtrückstellungen vor. Darüber hinaus wurde von dem Wahlrecht Gebrauch gemacht, keine weiteren Rückstellungen (Wahlrückstellungen) zu bilden.

5.5 Entwicklung der Liquidität

Entwicklung der Liquidität zum Jahresabschluss

Gemeinde Allmendingen

			Finanzrechnung	
Nr.		Einzahlungs- und Auszahlungsarten	2023	2024
			EUR	
			1	2
1		Zahlungsmittelbestand zum Jahresbeginn	1.044.281,37	1.137.088,58
2	+/-	Zahlungsmittelüberschuss/-bedarf d. Ergebnisrechnung (§50, §3 Nr. 17 GemHVO)	543.866,03	2.810.918,92
3	+/-	Finanzierungsmittelüberschuss/-bedarf aus Investitionstätigkeit (§50, §3 Nr. 31 GemHVO)	-2.399.006,10	-517.185,89
4	+/-	Finanzierungsmittelüberschuss/-bedarf aus Finanzierungstätigkeit (§50, §3 Nr.35 GemHVO)	3.111.864,07	-381.347,66
5	+/-	Überschuss oder Bedarf aus haushaltsunwirksamen Einzahlungen und Auszahlungen (§50 Nr. 39 GemHVO)	-1.163.916,79	-1.038.680,98
6	**=**	**Endbestand an Zahlungsmitteln am Jahresende (§50 Nr. 42 GemHVO)**	**1.137.088,58**	**2.010.792,97**
7A	+	Sonstige Einlagen aus Kassenmitteln zum Jahresende	14.338,01	18.667,71
7B	+	Investmentzertifikate, Kapitalmarktpapiere, Geldmarktpapiere und sonstige Wertpapiere	96.305,56	92.079,00
7C	+	Forderungen aus Liquiditätsbeziehungen zu verbundenen Unternehmen,Beteiligungen Beteiligungen und Sondervermögen	449.901,43	508.045,10
8A	-	Bestand an Kassenkrediten zum Jahresende	-1.000.000,00	0,00
8B	-	Verbindlichkeiten aus Liquiditätsbeziehungen zu verbundenen Unternehmen, Beteiligungen und Sondervermögen	0,00	0,00
9	**=**	**liquide Eigenmittel zum Jahresende**	**697.633,58**	**2.629.584,78**
10	-	übertragene Ermächtigungen für Auszahlungen (§21 GemHVO)	0,00	0,00
11	+	nicht in Anspruch genommene Kreditermächtigungen (auch aus Vorjahren) für Investitionen und Investitionsfördermaßnahmen	0,00	0,00
12	+	übertragene Ermächtigungen für Investitionszuwendungen, Investitionsbeiträge und ähnliche Entgelte für Investitionstätigkeit (§ 21 Abs. 1, § 3 Nr. 18, 19 GemHVO)	0,00	0,00
13	**=**	**bereinigte liquide Eigenmittel zum Jahresende**	**697.633,58**	**2.629.584,78**
14	-	davon: für zweckgebundene Rücklagen gebunden	-159.621,62	-154.111,52
15	-	für sonstige bestimmte Zwecke gebunden	-162.231,16	-195.695,03
16	**=**	**bereinigte liquide Eigenmittel zum Jahresende ohne gebundene Mittel**	**375.780,80**	**2.279.778,23**
17		nachrichtlich: Mindestliquidität (§22 Abs. 2 GemHVO)	205.031,60	219.971,02

5.6 Entwicklung der Schulden

Für die Beteiligung an der „Kommunalen Beteiligungsgesellschaft Netze BW GmbH & Co. KG“ wurde im Jahr 2020 ein Darlehen in Höhe von 1.740.000,00 € aufgenommen. Dieses wurde am 18.07.2025 zurückbezahlt.

Zum Jahresbeginn 2024 bestand ein Kassenkredit in Höhe von 1.000.000,00 € bei der NRW.Bank. Dieser wurde zum 18.09.2024 zurückbezahlt. Der Zinssatz lag bei 4,04 %.
Zum Beginn des Jahres 2024 lag der Schuldenstand bei 9.868.690,98 €. Die Verschuldung je Einwohner lag bei 2.002,98 €.

Zum Ende des Jahres 2024 lag der Schuldenstand bei 8.557.690,99 €. Die Verschuldung je Einwohner lag bei 1.736,90 €.

Ohne das Darlehen für die Beteiligung an der Netze BW lag der Schuldenstand am Ende des Jahres 2024 bei 6.817.690,99 €. Die Verschuldung je Einwohner ohne Darlehen für die Beteiligung an der Netze BW lag bei 1.383,74 €.

Eine Schuldenübersicht ist als Anlage zum Anhang unter Punkt 6.2 „Schuldenübersicht nach § 55 Abs. 2 GemHVO“ ersichtlich.

5.7 Anteil an Pensionsrückstellungen beim KVBW

Pensionsrückstellungen werden zentral beim KVBW, dem Kommunalen Versorgungsverband Baden-Württemberg, gebildet. Somit besteht für die Gemeinden ein Passivierungsverbot. Zum Stichtag 31.12.2024 beträgt der Anteil an der Pensionsrückstellung beim KVBW gemäß § 53 Abs. 2 Nr. 4 GemHVO 3.443.286,00 €.

5.8 Haushaltsübertragungen und Kreditermächtigungen

Es wurden keine Ermächtigungsüberträge gemäß § 53 Abs. 2 Nr. 6 GemHVO gebildet.

5.9 Vorbelastungen künftiger Haushaltsjahre und Haftungsverhältnisse

Vorbelastungen künftiger Haushaltsjahre gemäß § 53 Abs. 2 Nr. 7 GemHVO liegen zum Stichtag 31.12.2024 nicht vor.

Nach § 88 Abs. 2 GemO darf die Gemeinde Bürgschaften und Verpflichtungen aus Gewährverträgen nur zur Erfüllung ihrer Aufgaben übernehmen. Die Übernahme bedarf grundsätzlich der Genehmigung der Rechtsaufsichtsbehörde.

Zum 31.12.2024 besteht eine Ausfallhaftung nach § 88 GemO gegenüber der L-Bank Baden-Württemberg in Höhe von 107.742,28 € und gegenüber der Donau-Iller-Bank eG in Höhe von 184.000,00 € Der Stand der Restschulden zum Bilanzstichtag beträgt somit insgesamt 291.742,28 €.

5.10 Übersicht über die Beteiligungen und ähnliches Finanzvermögen

Übersicht Beteiligungen und ähnliches Finanzvermögen	Stand zum 01.01.2024	Stand zum 31.12.2024
Stammkapital Komm.Pakt.Net	2.165,50 €	2.165,50 €
Stammkapital Zweckverband 4IT	13.190,95 €	13.190,95 €
Stammkapital Kreisbaugesellschaft Ehingen	2.556,46 €	2.556,46 €
Stammkapital Eigenbetrieb Wasserversorgung Allmendingen	580.061,04 €	580.061,04 €
Ausleihungen (Inneres Darlehen Freyberg-Stiftung)	50.000,00 €	50.000,00 €
Geschäftsanteil Donau-Iller Bank eG	1.500,00 €	1.500,00 €
Aktiendepot der Freyberg-Stiftung mit RWE-Aktien	34.491,60 €	34.491,60 €
Aktiendepot der Freyberg-Stiftung mit BASF-Aktien	11.136,16 €	8.880,90 €
Aktiendepot der Freyberg-Stiftung mit Gerresheimer-Aktien	6.768,00 €	6.768,00 €
Aktiendepot der Freyberg-Stiftung mit Siemens-Aktien	6.768,72 €	6.768,72 €
Aktiendepot der Freyberg-Stiftung mit Siltronic-Aktien	6.321,60 €	3.348,00 €
Aktiendepot der Freyberg-Stiftung mit Fresenius-Aktien	5.473,65 €	6.475,95 €
Aktiendepot der Freyberg-Stiftung mit Covestro-Aktien	6.763,60 €	6.763,60 €
Aktiendepot der Freyberg-Stiftung mit KWS-Saat-Aktien	5.184,20 €	5.184,20 €
Aktiendepot der Freyberg-Stiftung mit SAP-Aktien	6.787,53 €	6.787,53 €
Aktiendepot der Freyberg-Stiftung mit Allianz-Aktien	6.610,50 €	6.610,50 €
Einlagen Kreditinstitute Freyberg-Stiftung (Sparbuch)	4.027,60 €	3.094,66 €
Einlagen Kreditinstitute Wasser- und Bodenverband Niederhofen (Termingeldkonto)	9.288,46 €	8.937,86 €
Beteiligung „EnBW Vernetzt“	1.740.000,00 €	1.740.000,00 €
nachrichtlich: Mietkautionskonten	*1.021,95 €*	*6.635,19 €*
Summe Beteiligungen und ähnliches Finanzvermögen	**2.500.117,52 €**	**2.500.220,66 €**

Hinweis: Der Beteiligungsanteil vom Zweckverband 4IT ändert sich jedes Jahr, wird aber in der Anlagenbuchhaltung nur alle 5 Jahre korrigiert. Der obenstehende Wert ist der Wert, der zum 31.12.2024 in der Anlagenbuchhaltung dargestellt ist.

5.11 Übersicht über den Stand der Rückstellungen

Übersicht Rückstellungen	Stand zum 01.01.2024	Stand zum 31.12.2024
Pflichtrückstellungen gem. § 41 Abs. 1 GemHVO	**162.231,16 €**	**195.695,03 €**
Gebührenüberschussrückstellungen	162.231,16 €	195.695,03 €
Wahlrückstellungen gem. § 41 Abs. 2 GemHVO	**0,00 €**	**0,00 €**
Summe Rückstellungen	**162.231,16 €**	**195.695,03 €**

5.12 Behandlung von Überschüssen und Fehlbeträgen

Behandlung von Überschüssen und Fehlbeträgen

Gemeinde Allmendingen

Nr.	Detaillierte Darstellung der Behandlung von Überschüssen und Fehlbeträgen	drittvorange-gangenes Jahr	zweitvorange-gangenes Jahr	Vorjahr	Haushaltsjahr
1.	**beim ordentlichen Ergebnis**				
1.1	Abdeckung von Fehlbeträgen aus Vorjahren	0,00	0,00	0,00	0,00
1.2	Zuführung zur Rücklage aus Überschüssen des ordentlichen Ergebnisses	2.388.247,37	0,00	0,00	1.975.885,88
1.3	Minderung des Basiskapitals nach Art. 13 Abs. 6 des Gesetzes zur Reform des Gemeindehaushaltsrechts	0,00	0,00	0,00	0,00
1.4	Entnahme aus der Rücklage aus Überschüssen des ordentlichen Ergebnisses	0,00	1.440.692,89	1.321.519,92	0,00
1.5	Verwendung des Überschusses des Sonderergebnisses zum Ausgleich des ordentlichen Ergebnisses	0,00	0,00	0,00	0,00
1.6	Verrechnung eines Fehlbetrags beim ordentlichen Ergebnis mit der Rücklage aus Überschüssen des Sonderergebnisses	0,00	0,00	0,00	0,00
1.7	Fehlbetragsvortrag auf das ordentliche Ergebnis folgender Haushaltsjahre	0,00	0,00	0,00	0,00
1.8	Verrechnung eines Fehlbetrags beim ordentlichen Ergebnis mit dem Basiskapital	0,00	0,00	0,00	0,00
2.	**beim Sonderergebnis**				
2.1	Zuführung zur Rücklage aus Überschüssen des Sonderergebnisses	273.827,21	51.322,66	286.408,67	140.510,96
2.2	Verrechnung eines Fehlbetrags beim Sonderergebnis mit der Rücklage aus Überschüssen des Sondergebnisses	0,00	0,00	0,00	0,00
2.3	Verrechnung eines Fehlbetrags beim Sonderergebnis mit dem Basiskapital	0,00	0,00	0,00	0,00

5.13 Übersicht über den Stand der Rücklagen

Übersicht über den Stand der Rücklagen zum Jahresabschluss

Gemeinde Allmendingen

	Art	Stand zum 01.01.2024	Stand zum 31.12.2024
		TEUR	
1.	Ergebnisrücklagen	3.256,0	5.372,4
1.1	Rücklagen aus Überschüssen des ordentlichen Ergebnisses	2.182,0	4.157,9
1.2	Rücklagen aus Überschüssen des Sonderergebnisses	1.073,9	1.214,4
2.	Zweckgebundene Rücklagen	159,6	154,1
	Rücklagen gesamt	**3.415,6**	**5.526,5**

6. Anlagen zum Anhang

6.1 Vermögensübersicht nach § 55 Abs. 1 GemHVO

Vermögensübersicht

Gemeinde Allmendingen

Nr.	Vermögen	Stand zum 01.01.2024	Vermögensveränderungen im Haushaltsjahr					Stand am 31.12.2024 (Sp. 2 bis 7)
			Vermögens-zugänge	Vermögens-abgänge	Umbu-chungen	Zuschrei-bungen	Abschrei-bungen	
		EUR						
	1	2	3	4	5	6	7	8
1.	Immaterielle Vermögensgegenstände	45.398,40	0,00	0,00	0,00	0,00	-2.947,84	42.450,56
2.	Sachvermögen (ohne Vorräte)	53.180.003,08	1.349.486,87	-32.195,85	0,00	0,00	-1.541.962,73	52.955.331,37
2.1	Unbebaute Grundstücke und grundstücksgleiche Rechte	8.189.859,37	9.524,87	-32.170,65	5,78	0,00	-729,79	8.166.489,58
2.2	Bebaute Grundstücke und grundstücksgleiche Rechte	18.056.489,96	168.433,72	0,00	157.147,92	0,00	-580.453,96	17.801.617,64
2.3	Infrastrukturvermögen	24.883.082,81	66.391,36	-25,20	268.880,12	0,00	-852.943,61	24.365.385,48
2.4	Bauten auf fremden Grundstücken	0,00	0,00	0,00	0,00	0,00	0,00	0,00
2.5	Kunstgegenstände, Kulturdenkmäler	0,00	0,00	0,00	0,00	0,00	0,00	0,00
2.6	Maschinen und technische Anlagen, Fahrzeuge	290.274,14	43.156,55	0,00	543.613,15	0,00	-59.642,52	817.401,32
2.7	Betriebs- und Geschäftsausstattung	231.381,31	59.863,83	0,00	21.313,31	0,00	-48.192,85	264.365,60
2.8	Geleistete Anzahlungen, Anlagen im Bau	1.528.915,49	1.002.116,54	0,00	-990.960,28	0,00	0,00	1.540.071,75
3.	Finanzvermögen (ohne Forderungen und liquide Mittel)	2.500.117,52	103,14	0,00	0,00	0,00	0,00	2.500.220,66
3.1	Anteile an verbundenen Unternehmen	0,00	0,00	0,00	0,00	0,00	0,00	0,00
3.2	Sonst. Beteilig. u. Kapitaleinl. in Zweckv. oder anderen komm. Zusammenschlüssen	1.757.912,91	0,00	0,00	0,00	0,00	0,00	1.757.912,91
3.3	Sondervermögen	580.061,04	0,00	0,00	0,00	0,00	0,00	580.061,04
3.4	Ausleihungen	51.500,00	0,00	0,00	0,00	0,00	0,00	51.500,00
3.5	Wertpapiere	110.643,57	103,14	0,00	0,00	0,00	0,00	110.746,71
	INSGESAMT	**55.725.519,00**	**1.349.590,01**	**-32.195,85**	**0,00**	**0,00**	**-1.544.910,57**	**55.498.002,59**

6.2 Schuldenübersicht nach § 55 Abs. 2 GemHVO

Art der Schulden	am 01.01. des Haushaltsjahres [1]	**zum 31.12. des Haushaltsjahres**	**davon** Tilgungszahlungen mit einem Zahlungsziel			**Mehr (+) weniger (-)** [5]
			bis zu 1 Jahr [2]	über 1 bis 5 Jahre [3]	mehr als 5 Jahre [4]	
	EUR					
1	2	3	4	5	6	7
1.1 **Anleihen**						- €
1.2 **Verbindlichkeiten aus Krediten für Investitionen**	8.868.690,98 €	8.557.690,99 €	2.100.243,54 €	1.620.754,06 €	- €	- 310.999,99 €
1.2.1 Bund	4.617.448,79 €	4.545.372,03 €	72.076,76 €	905.959,04 €		- 72.076,76 €
1.2.2 Land	1.632.904,24 €	1.509.891,76 €	123.012,48 €	364.549,92 €		- 123.012,48 €
1.2.3 Gemeinden und Gemeindeverbände						- €
1.2.4 Zweckverbände und dergleichen						- €
1.2.5 Kreditinstitute	2.568.337,95 €	2.452.427,20 €	1.855.154,30 €	350.245,10 €		- 115.910,75 €
1.2.6 sonstige Bereiche [6]	50.000,00 €	50.000,00 €	50.000,00 €	- €		- €
1.3 **Kassenkredite**	1.000.000,00 €	- €				- 1.000.000,00 €
1.4. **Verbindlichkeiten aus kreditähnlichen Rechtsgeschäften**		- €				- €
1. Gesamtschulden Kernhaushalt	**9.868.690,98 €**	**8.557.690,99 €**	**2.100.243,54 €**	**1.620.754,06 €**	**- €**	**- 1.310.999,99 €**

nachrichtlich:

Schulden der Sondervermögen mit Sonderrechnung *(Angaben jeweils für einzelne Sondervermögen)* [7]

2.1 Anleihen						- €
2.2 Verbindlichkeiten aus Krediten für Investitionen	854.017,91 €	771.286,97 €	82.781,04 €	346.345,49 €	342.160,44 €	- *82.730,94 €*
2.3 Kassenkredite						- €
2.4 Verbindlichkeiten aus kreditähnlichen Rechtsgeschäften						- €
2. Gesamtschulden des Sondervermögens mit Sonderrechnung	***854.017,91 €***	***771.286,97 €***	***82.781,04 €***	***346.345,49 €***	***342.160,44 €***	***- 82.730,94 €***

Gesamtschulden von Kernhaushalt und Sondervermögen mit Sonderrechnung [7] [8]

3.1 Anleihen						- €
3.2 Verbindlichkeiten aus Krediten für Investitionen	9.722.708,89 €	9.328.977,96 €	2.183.024,58 €	1.967.099,55 €	342.160,44 €	- 393.730,93 €
3.3 Kassenkredite	1.000.000,00 €	- €	- €	- €	- €	- 1.000.000,00 €
3.4 Verbindlichkeiten aus kreditähnlichen Rechtsgeschäften	- €	- €	- €			- €
Zwischensumme 3.1 + 3.2 + 3.3. + 3.4	*10.722.708,89 €*	*9.328.977,96 €*	*2.183.024,58 €*	*1.967.099,55 €*	*342.160,44 €*	- *1.393.730,93 €*
abzüglich Schulden zwischen Kernhaushalt und Sondervermögen mit Sonderrechnung						- €
3. Konsolidierte Gesamtschulden	**10.722.708,89 €**	**9.328.977,96 €**	**2.183.024,58 €**	**1.967.099,55 €**	**342.160,44 €**	**- 1.393.730,93 €**

[1] entspricht Stand zum 31.12. des Vorjahres
[2] Tilgungsraten im 1. Folgejahr
[3] Tilgungsraten im 2. bis 5. Folgejahr
[4] Tilgungsraten ab dem 6. Folgejahr
[5] Spalte 3 minus Spalte 2
[6] entspricht den Bereichen "Gesetzliche Sozialversicherung", "Verbundene Unternehmen, Beteiligungen und Sondervermögen", "Sonstige öffentliche Sonderrechnungen", "Sonstiger inländischer Bereich" und "Sonstiger ausländischer Bereich" nach der Bereichsabgrenzung B
[7] einschl. Sonderrechnungen nach § 59 GemHVO
[8] nicht verbindlich für Gemeinden, die für das Jahr einen Gesamtabschluss aufstellen

Anmerkung: Die Übersicht kann durch Einbezug weiterer Verbindlichkeiten ausgebaut werden.

7. Gesamtrechnungen, Teilrechnungen und Bilanz



Gesamtergebnisrechnung mit Planvergleich

Gemeinde Allmendingen

Nr.	Beschreibung	Ergebnis 2023	Fortgeschr. Ansatz 2024	Ergebnis 2024	Vergleich Ergebnis/Ansatz (Sp.3 - 2)	Ergänz. Festlegungen im HH-Vollzug	Ermächtig.-übertragung aus 2023	verfügbare Mittel abzgl. Ergebnis	Ermächtig.-übertragung nach 2025
		EUR							
		1	2	3	4	5	6	7	8
1	Steuern und ähnliche Abgaben	7.728.104,75	7.226.950	8.499.664,28	1.272.714,28	0,00	0	-1.272.714,28	0
3011000	Grundsteuer A	58.441,22	67.000	78.635,68	11.635,68	0,00	0	-11.635,68	0
3012000	Grundsteuer B	508.653,84	598.000	588.986,14	-9.013,86	0,00	0	9.013,86	0
3013000	Gewerbesteuer	3.723.529,07	2.800.000	4.089.026,18	1.289.026,18	0,00	0	-1.289.026,18	0
3021000	Gemeindeanteil an der Einkommensteuer	2.813.393,16	3.082.150	3.073.889,69	-8.260,31	0,00	0	8.260,31	0
3022000	Gemeindeanteil an der Umsatzsteuer	354.575,37	387.650	379.741,12	-7.908,88	0,00	0	7.908,88	0
3031000	Vergnügungssteuer	19.458,25	19.500	21.370,47	1.870,47	0,00	0	-1.870,47	0
3032000	Hundesteuer	17.423,84	19.000	19.985,00	985,00	0,00	0	-985,00	0
3051000	Leistungen nach dem Familienleistungsausgleich	232.630,00	253.650	248.030,00	-5.620,00	0,00	0	5.620,00	0
2	Zuweisungen und Zuwendungen, Umlagen	1.978.508,99	4.390.900	4.394.156,73	3.256,73	0,00	0	-3.256,73	0
3	Aufgelöste Investitionszuwendungen und -beiträge	687.598,76	754.810	714.091,58	-40.718,42	0,00	0	40.718,42	0
4	Sonstige Transfererträge	0,00	0	0,00	0,00	0,00	0	0,00	0
5	Entgelte für öffentl. Leistungen oder Einrichtungen	788.335,53	913.450	884.420,53	-29.029,47	0,00	0	29.029,47	0
6	Sonstige privatrechtliche Leistungsentgelte	544.015,85	945.400	468.626,21	-476.773,79	0,00	0	476.773,79	0
7	Kostenerstattungen und Kostenumlagen	526.243,03	665.230	506.223,30	-159.006,70	0,00	0	159.006,70	0
8	Zinsen und ähnliche Erträge	57.779,95	55.850	63.794,23	7.944,23	0,00	0	-7.944,23	0
9	Aktivierte Eigenleistungen und Bestandveränderungen	0,00	0	0,00	0,00	0,00	0	0,00	0
10	Sonstige ordentliche Erträge	157.876,96	164.500	346.036,29	181.536,29	0,00	0	-181.536,29	0
11	**Ordentliche Erträge (Summe aus Nummern 1 bis 10)**	**12.468.463,82**	**15.117.090**	**15.877.013,15**	**759.923,15**	**0,00**	**0**	**-759.923,15**	**0**
12	Personalaufwendungen	-2.829.170,79	-3.080.910	-3.033.273,00	47.637,00	0,00	0	-47.637,00	0
13	Versorgungsaufwendungen	0,00	0	0,00	0,00	0,00	0	0,00	0
14	Aufwendungen für Sach- und Dienstleistungen	-1.982.155,94	-3.384.695	-2.724.934,30	659.760,70	0,00	0	-659.760,70	0
15	Abschreibungen	-1.620.277,74	-1.629.050	-1.652.099,91	-23.049,91	0,00	0	23.049,91	0
16	Zinsen und ähnliche Aufwendungen	-169.139,16	-213.250	-247.580,49	-34.330,49	0,00	0	34.330,49	0
17	Transferaufwendungen	-6.290.258,79	-5.037.900	-5.167.084,46	-129.184,46	0,00	0	129.184,46	0
4312000	Zuweisungen an Gemeinden und Gemeindeverbände	-39.088,87	-20.100	-43.834,91	-23.734,91	0,00	0	23.734,91	0
4313000	Zuweisungen an Zweckverbände	-10.118,82	-11.500	-10.612,85	887,15	0,00	0	-887,15	0
4318000	Zuschüsse an übrige Bereiche	-1.708.205,63	-1.833.200	-1.800.958,98	32.241,02	0,00	0	-32.241,02	0
4341000	Gewerbesteuerumlage	-381.387,13	-272.300	-411.142,47	-138.842,47	0,00	0	138.842,47	0
4371000	Finanzausgleichsumlage (Land)	-1.977.292,40	-1.317.300	-1.317.316,59	-16,59	0,00	0	16,59	0
4372000	Allgemeine Umlagen an Gde. und GVV (Kreisumlage)	-2.170.598,57	-1.579.600	-1.579.587,89	12,11	0,00	0	-12,11	0
4373000	Allgemeine Umlagen an Zweckverbände	-397,89	-500	-260,40	239,60	0,00	0	-239,60	0
4378000	Umlage an die Gemeindeprüfungsanstalt	-3.169,48	-3.400	-3.370,37	29,63	0,00	0	-29,63	0
18	Sonstige ordentliche Aufwendungen	-898.981,32	-1.079.770	-1.076.155,11	3.614,89	0,00	0	-3.614,89	0
19	**Ordentliche Aufwendungen (Summe aus Nummern 12 bis 18)**	**-13.789.983,74**	**-14.425.575**	**-13.901.127,27**	**524.447,73**	**0,00**	**0**	**-524.447,73**	**0**
20	**Ordentliches Ergebnis (Saldo aus Nummern 11 und 19)**	**-1.321.519,92**	**691.515**	**1.975.885,88**	**1.284.370,88**	**0,00**	**0**	**-1.284.370,88**	**0**
21	Außerordentliche Erträge	447.970,00	603.500	153.912,85	-449.587,15	0,00	0	449.587,15	0
22	Außerordentliche Aufwendungen	-161.561,33	-2.900	-13.401,89	-10.501,89	0,00	0	10.501,89	0

Gesamtergebnisrechnung mit Planvergleich

Gemeinde Allmendingen

Nr.	Beschreibung	Ergebnis 2023	Fortgeschr. Ansatz 2024	Ergebnis 2024	Vergleich Ergebnis/Ansatz (Sp.3 - 2)	Ergänz. Festlegungen im HH-Vollzug	Ermächtig.-übertragung aus 2023	verfügbare Mittel abzgl. Ergebnis	Ermächtig.-übertragung nach 2025
		EUR							
		1	2	3	4	5	6	7	8
23	**Sonderergebnis (Saldo aus Nummern 21 und 22)**	**286.408,67**	**600.600**	**140.510,96**	**-460.089,04**	**0,00**	**0**	**460.089,04**	**0**
24	**Gesamtergebnis (Summe aus Nummern 20 und 23)**	**-1.035.111,25**	**1.292.115**	**2.116.396,84**	**824.281,84**	**0,00**	**0**	**-824.281,84**	**0**
	nachrichtlich: Behandlung von Überschüssen und Fehlbeträgen:								
25	Abdeckung von Fehlbeträgen aus Vorjahren	0,00	0	0,00	0,00	0,00	0	0,00	0
26	Zuführung zur Rücklage aus Überschüssen des ordentlichen Ergebnisses	0,00	0	1.975.885,88	1.975.885,88	0,00	0	-1.975.885,88	0
27	Minderung d. Basiskapitals nach Art. 13 Abs. 6 d. Gesetzes z. Reform des Gemeindehaushaltsrechts	0,00	0	0,00	0,00	0,00	0	0,00	0
28	Entnahme aus der Rücklage aus Überschüssen des ordentlichen Ergebnisses	1.321.519,92	0	0,00	0,00	0,00	0	0,00	0
29	Verwendung des Überschusses des Sonderergebnisses zum Ausgleich des ordentlichen Ergebnisses	0,00	0	0,00	0,00	0,00	0	0,00	0
30	Zuführung zur Rücklage aus Überschüssen des Sonderergebnisses	286.408,67	0	140.510,96	140.510,96	0,00	0	-140.510,96	0
31	Verrechnung eines Fehlbetrags b. Sonderergebnis m. d. Rücklage a. Überschüssen d. Sondergebnisses	0,00	0	0,00	0,00	0,00	0	0,00	0
32	Verrechnung eines Fehlbetrags beim ordentlichen Ergebnis mit der Rücklage aus Überschüssen des Sonderergebnisses	0,00	0	0,00	0,00	0,00	0	0,00	0
33	Fehlbetragsvortrag auf das ordentliche Ergebnis folgender Haushaltsjahre	0,00	0	0,00	0,00	0,00	0	0,00	0
34	Verrechnung eines Fehlbetrags beim ordentlichen Ergebnis mit dem Basiskapital	0,00	0	0,00	0,00	0,00	0	0,00	0
35	Verrechnung eines Fehlbetrags beim Sonderergebnis mit dem Basiskapital	0,00	0	0,00	0,00	0,00	0	0,00	0
36	Umbuchung aus den Ergebnisrücklagen des Basiskapital (§23 Satz 4 GemHVO)	0,00	0	0,00	0,00	0,00	0	0,00	0

Gesamtfinanzrechnung mit Planvergleich

Gemeinde Allmendingen

Nr.		Ergebnis 2023	Fortgeschr. Ansatz 2024	Ergebnis 2024	Vergleich Ergeb./Ansatz (Sp. 3 -2)	Ergänz. Festlegungen im HH-Vollzug	Ermächtig.-übertragung aus 2023	verfügbare Mittel abzgl. Ergebnis	Ermächtig.-übertragung nach 2025
		EUR							
		1	2	3	4	5	6	7	8
1	Steuern und ähnliche Abgaben	7.838.010,17	7.226.950	8.655.818,67	1.428.868,67	0,00	0	-1.428.868,67	0
2	Zuweisungen und Zuwendungen und allgemeine Umlagen	2.009.356,50	4.390.900	4.345.282,51	-45.617,49	0,00	0	45.617,49	0
3	Sonstige Transfereinzahlungen	0,00	0	0,00	0,00	0,00	0	0,00	0
4	Entgelte für öffentliche Leistungen oder Einrichtungen	850.357,47	913.450	975.967,87	62.517,87	0,00	0	-62.517,87	0
5	Sonstige privatrechtliche Leistungsentgelte	524.337,93	945.400	520.540,08	-424.859,92	0,00	0	424.859,92	0
6	Kostenerstattungen und Kostenumlagen	497.358,70	665.230	435.727,74	-229.502,26	0,00	0	229.502,26	0
7	Zinsen und ähnliche Einzahlungen	57.484,52	55.850	63.935,62	8.085,62	0,00	0	-8.085,62	0
8	Sonstige haushaltswirksame Einzahlungen	269.285,59	164.500	346.839,29	182.339,29	0,00	0	-182.339,29	0
9	**Summe der Einzahlungen aus laufender Verwaltungstätigkeit (Summe aus Nummern 1 bis 8 ohne außerordentliche zahlungswirksame Erträge a. Vermögensveräußerung)**	**12.046.190,88**	**14.362.280**	**15.344.111,78**	**981.831,78**	**0,00**	**0**	**-981.831,78**	**0**
10	Personalauszahlungen	-2.829.150,79	-3.080.910	-3.033.238,33	47.671,67	0,00	0	-47.671,67	0
11	Versorgungsauszahlungen	0,00	0	0,00	0,00	0,00	0	0,00	0
12	Auszahlungen für Sach- und Dienstleistungen	-2.449.392,66	-3.384.695	-2.509.676,49	875.018,51	0,00	0	-875.018,51	0
13	Zinsen und ähnliche Auszahlungen	-166.767,48	-213.250	-249.390,73	-36.140,73	0,00	0	36.140,73	0
14	Transferauszahlungen (ohne Investitionszuschüsse)	-5.284.504,07	-5.037.900	-5.673.698,98	-635.798,98	0,00	0	635.798,98	0
15	Sonstige haushaltswirksame Auszahlungen	-772.509,85	-1.069.770	-1.067.188,33	2.581,67	0,00	0	-2.581,67	0
16	**Summe der Auszahlungen aus laufender Verwaltungstätigkeit (Summe aus Nummern 10 bis 15)**	**-11.502.324,85**	**-12.786.525**	**-12.533.192,86**	**253.332,14**	**0,00**	**0**	**-253.332,14**	**0**
17	**Zahlungsmittelüberschuss/-bedarf der Ergebnisrechnung (Saldo aus Nummern 9 und 16)**	**543.866,03**	**1.575.755**	**2.810.918,92**	**1.235.163,92**	**0,00**	**0**	**-1.235.163,92**	**0**
18	Einzahlungen aus Investitionszuwendungen	803.447,61	701.000	1.242.496,23	541.496,23	0,00	0	-541.496,23	0
19	Einzahlungen aus Investitionsbeiträgen und ähnlichen Entgelten für Investitionstätigkeit	174.338,38	316.800	409.491,37	92.691,37	0,00	0	-92.691,37	0
20	Einzahlungen aus der Veräußerung von Sachvermögen	819.712,07	993.400	186.690,70	-806.709,30	0,00	0	806.709,30	0
21	Einzahlungen aus der Veräußerung von Finanzvermögen	0,00	0	0,00	0,00	0,00	0	0,00	0
22	Einzahlungen für sonstige Investitionstätigkeit	0,00	0	0,00	0,00	0,00	0	0,00	0
23	**Summe der Einzahlungen aus Investitionstätigkeit (Summe aus Nummern 18 bis 22)**	**1.797.498,06**	**2.011.200**	**1.838.678,30**	**-172.521,70**	**0,00**	**0**	**172.521,70**	**0**
24	Auszahlungen für den Erwerb von Grundstücken und Gebäuden	-303.922,25	-636.400	-170.530,65	465.869,35	0,00	0	-465.869,35	0
25	Auszahlungen für Baumaßnahmen	-3.797.390,57	-998.200	-2.086.963,92	-1.088.763,92	0,00	0	1.088.763,92	0
26	Auszahlungen für den Erwerb von beweglichem Sachvermögen	-89.318,65	-516.300	-86.729,57	429.570,43	0,00	0	-429.570,43	0
27	Auszahlungen für den Erwerb von Finanzvermögen	0,00	0	0,00	0,00	0,00	0	0,00	0
28	Auszahlungen für Investitionsförderungsmaßnahmen	-5.872,69	-422.000	-11.640,05	410.359,95	0,00	0	-410.359,95	0
29	Auszahlungen für den Erwerb von immateriellen Vermögensgegenständen	0,00	0	0,00	0,00	0,00	0	0,00	0
30	**Summe der Auszahlungen aus Investitionstätigkeit (Summe aus Nummern 24 bis 29)**	**-4.196.504,16**	**-2.572.900**	**-2.355.864,19**	**217.035,81**	**0,00**	**0**	**-217.035,81**	**0**

Gesamtfinanzrechnung mit Planvergleich

Gemeinde Allmendingen

Nr.		Ergebnis 2023	Fortgeschr. Ansatz 2024	Ergebnis 2024	Vergleich Ergeb./Ansatz (Sp. 3 -2)	Ergänz. Festlegungen im HH-Vollzug	Ermächtig.-übertragung aus 2023	verfügbare Mittel abzgl. Ergebnis	Ermächtig.-übertragung nach 2025
		EUR							
		1	2	3	4	5	6	7	8
31	**Finanzierungsmittelüberschuss/-bedarf aus Investitionstätigkeit (Saldo aus Nummern 23 und 30)**	**-2.399.006,10**	**-561.700**	**-517.185,89**	**44.514,11**	**0,00**	**0**	**-44.514,11**	**0**
32	**Finanzierungsmittelüberschuss/-bedarf (Summe aus Nummern 17 und 31)**	**-1.855.140,07**	**1.014.055**	**2.293.733,03**	**1.279.678,03**	**0,00**	**0**	**-1.279.678,03**	**0**
33	Einzahlungen aus der Aufnahme von Krediten und wirtschaftlich vergleichbaren Vorgängen für Investitionen	3.882.442,71	0	449.901,43	449.901,43	0,00	0	-449.901,43	0
34	Auszahlungen für die Tilgung von Krediten und wirtschaftlich vergleichbaren Vorgängen für Investitionen	-770.578,64	-318.000	-831.249,09	-513.249,09	0,00	0	513.249,09	0
35	**Finanzierungsmittelüberschuss/-bedarf aus Finanztätigkeit (Saldo aus Nummern 33 und 34)**	**3.111.864,07**	**-318.000**	**-381.347,66**	**-63.347,66**	**0,00**	**0**	**63.347,66**	**0**
36	**Änderung des Finanzierungsmittelbestands zum Ende des Haushaltsjahres (Summe aus Nummern 32 und 35)**	**1.256.724,00**	**696.055**	**1.912.385,37**	**1.216.330,37**	**0,00**	**0**	**-1.216.330,37**	**0**
37	Haushaltsunwirksame Einzahlungen (u.a. durchlaufende Finanzmittel, Rückzahlung von angelegten Kassenmitteln, Aufnahme von Kassenkrediten)	44.111,60	---	149.210,05	---	---	---	---	---
38	Haushaltsunwirksame Auszahlungen (u.a. durchlaufende Finanzmittel, Anlegung von Kassenmitteln, Rückzahlung von Kassenkrediten)	-1.208.028,39	---	-1.187.891,03	---	---	---	---	---
39	**Überschuss/Bedarf aus haushaltsunwirksamen Einzahlungen und Auszahlungen (Saldo aus Nummern 37 und 38)**	**-1.163.916,79**	**---**	**-1.038.680,98**	**---**	**---**	**---**	**---**	**---**
40	Anfangsbestand an Zahlungsmitteln	1.044.281,37	---	1.137.088,58	---	---	---	---	---
41	Veränderungen des Bestands an Zahlungsmitteln (Summe aus Nummern 36 und 39)	92.807,21	---	873.704,39	---	---	---	---	---
42	**Endbestand an Zahlungsmitteln am Ende des Haushaltsjahres (Saldo aus Nummern 40 und 41)**	**1.137.088,58**	**---**	**2.010.792,97**	**---**	**---**	**---**	**---**	**---**
	nachrichtlich:								
43	den voraussichtlichen Bestand an inneren Darlehen zum Jahresende	0,00	---	0,00	---	---	---	---	---

Teilergebnisrechnung mit Planvergleich
Teilhaushalt 1 Innere Verwaltung

Gemeinde Allmendingen

Nr.		Ergebnis 2023	Fortgeschr. Ansatz 2024	Ergebnis 2024	Vergleich Ergebnis/Ansatz (Sp.3 - 2)	Ergänz. Festlegungen im HH-Vollzug	Ermächtig.-übertragung aus 2023	verfügbare Mittel abzgl. Ergebnis	Ermächtig.-übertragung nach 2025
		EUR							
		1	2	3	4	5	6	7	8
1	Steuern und ähnliche Abgaben	0,00	0	0,00	0,00	0,00	0	0,00	0
2	Zuweisungen und Zuwendungen, Umlagen	150,00	0	0,00	0,00	0,00	0	0,00	0
3	Aufgelöste Investitionszuwendungen und -beiträge	14.669,66	9.250	14.910,20	5.660,20	0,00	0	-5.660,20	0
4	Sonstige Transfererträge	0,00	0	0,00	0,00	0,00	0	0,00	0
5	Entgelte für öffentliche Leistungen oder Einrichtungen	178,22	150	12,00	-138,00	0,00	0	138,00	0
6	Sonstige privatrechtliche Leistungsentgelte	48.108,87	605.100	54.866,07	-550.233,93	0,00	0	550.233,93	0
7	Kostenerstattungen und Kostenumlagen	415.312,82	328.400	374.476,18	46.076,18	0,00	0	-46.076,18	0
8	Zinsen und ähnliche Erträge	729,44	500	906,78	406,78	0,00	0	-406,78	0
9	Aktivierte Eigenleistungen und Bestandveränderungen	0,00	0	0,00	0,00	0,00	0	0,00	0
10	Sonstige ordentliche Erträge	17.906,61	30.100	74.241,85	44.141,85	0,00	0	-44.141,85	0
11	**Anteilige ordentliche Erträge (Summe aus Nummern 1 bis 10)**	**497.055,62**	**973.500**	**519.413,08**	**-454.086,92**	**0,00**	**0**	**454.086,92**	**0**
12	Personalaufwendungen	-1.898.600,73	-2.005.600	-1.973.304,31	32.295,69	0,00	0	-32.295,69	0
13	Versorgungsaufwendungen	0,00	0	0,00	0,00	0,00	0	0,00	0
14	Aufwendungen für Sach- und Dienstleistungen	-354.982,69	-514.450	-449.419,48	65.030,52	0,00	0	-65.030,52	0
15	Abschreibungen	-114.898,46	-81.150	-101.922,26	-20.772,26	0,00	0	20.772,26	0
16	Zinsen und ähnliche Aufwendungen	-13.150,71	-15.000	-7.547,59	7.452,41	0,00	0	-7.452,41	0
17	Transferaufwendungen	-3.567,37	-3.900	-3.630,77	269,23	0,00	0	-269,23	0
18	Sonstige ordentliche Aufwendungen	-270.615,87	-266.830	-242.485,65	24.344,35	0,00	0	-24.344,35	0
19	**Anteilige ordentliche Aufwendungen (Summe aus Nummern 12 bis 18)**	**-2.655.815,83**	**-2.886.930**	**-2.778.310,06**	**108.619,94**	**0,00**	**0**	**-108.619,94**	**0**
20	**Anteiliges ordentliches Ergebnis (Saldo aus Nummern 11 und 19)**	**-2.158.760,21**	**-1.913.430**	**-2.258.896,98**	**-345.466,98**	**0,00**	**0**	**345.466,98**	**0**
21	Erträge aus internen Leistungen	521.027,39	654.685	570.037,89	-84.647,11	0,00	0	84.647,11	0
22	Aufwendungen für interne Leistungen	-73.159,45	-203.800	-93.197,20	110.602,80	0,00	0	-110.602,80	0
23	Kalkulatorische Kosten	-5.894,56	-76.050	-9.984,22	66.065,78	0,00	0	-66.065,78	0
24	**Kalkulatorisches Ergebnis (Saldo aus Nummern 21 bis 23)**	**441.973,38**	**374.835**	**466.856,47**	**92.021,47**	**0,00**	**0**	**-92.021,47**	**0**
25	**Nettoressourcenbedarf/-überschuss (Saldo der Nummern 20 und 24)**	**-1.716.786,83**	**-1.538.595**	**-1.792.040,51**	**-253.445,51**	**0,00**	**0**	**253.445,51**	**0**

Teilfinanzrechnung mit Planvergleich
Teilhaushalt 1 Innere Verwaltung

Gemeinde Allmendingen

Nr.		Ergebnis 2023	Fortgeschr. Ansatz 2024	Ergebnis 2024	Vergleich Ergebnis/Ansatz (Sp.3 - 2)	Ergänz. Festlegungen im HH-Vollzug	Ermächtig.-übertragung aus 2023	verfügbare Mittel abzgl. Ergebnis	Ermächtig.-übertragung nach 2025
		EUR							
		1	2	3	4	5	6	7	8
1	Summe der Einzahlungen aus laufender Verwaltungstätigkeit (ohne außerordentliche zahlungswirksame Erträge aus Vermögensveräußerung)	482.279,50	964.250	462.614,85	-501.635,15	0,00	0	501.635,15	0
2	Summe der Auszahlungen aus laufender Verwaltungstätigkeit	-2.532.603,69	-2.805.780	-2.749.855,80	55.924,20	0,00	0	-55.924,20	0
3	**Anteiliger Zahlungsmittelüberschuss/-bedarf aus laufender Verwaltungstätigkeit (Saldo aus Nummer 1 und 2)**	**-2.050.324,19**	**-1.841.530**	**-2.287.240,95**	**-445.710,95**	**0,00**	**0**	**445.710,95**	**0**
4	Einzahlungen aus Investitionszuwendungen	0,00	70.300	8.954,50	-61.345,50	0,00	0	61.345,50	0
5	Einzahlungen aus Investitionsbeiträgen und ähnlichen Entgelten für Investitionstätigkeit	0,00	0	0,00	0,00	0,00	0	0,00	0
6	Einzahlungen aus der Veräußerung von Sachvermögen	792.786,84	651.200	179.849,11	-471.350,89	0,00	0	471.350,89	0
7	Einzahlungen aus der Veräußerung von Finanzvermögen	0,00	0	0,00	0,00	0,00	0	0,00	0
8	Einzahlungen für sonstige Investitionstätigkeit	0,00	0	0,00	0,00	0,00	0	0,00	0
9	**Summe der Einzahlungen aus Investitionstätigkeit (Summe aus Nummer 4 bis 8)**	**792.786,84**	**721.500**	**188.803,61**	**-532.696,39**	**0,00**	**0**	**532.696,39**	**0**
10	Auszahlungen für den Erwerb von Grundstücken und Gebäuden	-44.191,49	-544.900	-7.182,48	537.717,52	0,00	0	-537.717,52	0
11	Auszahlungen für Baumaßnahmen	-10.174,75	0	-80.341,37	-80.341,37	0,00	0	80.341,37	0
12	Auszahlungen für den Erwerb von beweglichem Sachvermögen	-22.422,62	-4.000	-14.401,75	-10.401,75	0,00	0	10.401,75	0
13	Auszahlungen für den Erwerb von Finanzvermögen	0,00	0	0,00	0,00	0,00	0	0,00	0
14	Auszahlungen für Investitionsförderungsmaßnahmen	0,00	0	0,00	0,00	0,00	0	0,00	0
15	Auszahlungen für den Erwerb von immateriellen Vermögensgegenständen	0,00	0	0,00	0,00	0,00	0	0,00	0
16	**Summe der Auszahlungen aus Investitionstätigkeit (Summe aus Nummer 10 bis 15)**	**-76.788,86**	**-548.900**	**-101.925,60**	**446.974,40**	**0,00**	**0**	**-446.974,40**	**0**
17	**Anteiliger Finanzierungsmittelüberschuss/-bedarf aus Investitionstätigkeit (Saldo aus Nummer 9 und 16)**	**715.997,98**	**172.600**	**86.878,01**	**-85.721,99**	**0,00**	**0**	**85.721,99**	**0**
18	**Anteiliger Finanzierungsmittelüberschuss/-bedarf (Summe aus Nummer 3 und 17)**	**-1.334.326,21**	**-1.668.930**	**-2.200.362,94**	**-531.432,94**	**0,00**	**0**	**531.432,94**	**0**

Teilergebnisrechnung mit Planvergleich
Produktbereich 11 Innere Verwaltung

Gemeinde Allmendingen

Nr.		Ergebnis 2023	Fortgeschr. Ansatz 2024	Ergebnis 2024	Vergleich Ergebnis/Ansatz (Sp.3 - 2)	Ergänz. Fest-legungen im HH-Vollzug	Ermächtig.-übertragung aus 2023	verfügbare Mittel abzgl. Ergebnis	Ermächtig.-übertragung nach 2025
		EUR							
		1	2	3	4	5	6	7	8
1	Steuern und ähnliche Abgaben	0,00	0	0,00	0,00	0,00	0	0,00	0
2	Zuweisungen und Zuwendungen, Umlagen	150,00	0	0,00	0,00	0,00	0	0,00	0
3	Aufgelöste Investitionszuwendungen und -beiträge	14.669,66	9.250	14.910,20	5.660,20	0,00	0	-5.660,20	0
4	Sonstige Transfererträge	0,00	0	0,00	0,00	0,00	0	0,00	0
5	Entgelte für öffentliche Leistungen oder Einrichtungen	178,22	150	12,00	-138,00	0,00	0	138,00	0
6	Sonstige privatrechtliche Leistungsentgelte	48.108,87	605.100	54.866,07	-550.233,93	0,00	0	550.233,93	0
7	Kostenerstattungen und Kostenumlagen	415.312,82	328.400	374.476,18	46.076,18	0,00	0	-46.076,18	0
8	Zinsen und ähnliche Erträge	729,44	500	906,78	406,78	0,00	0	-406,78	0
9	Aktivierte Eigenleistungen und Bestandveränderungen	0,00	0	0,00	0,00	0,00	0	0,00	0
10	Sonstige ordentliche Erträge	17.906,61	30.100	74.241,85	44.141,85	0,00	0	-44.141,85	0
11	**Anteilige ordentliche Erträge (Summe aus Nummern 1 bis 10)**	**497.055,62**	**973.500**	**519.413,08**	**-454.086,92**	**0,00**	**0**	**454.086,92**	**0**
12	Personalaufwendungen	-1.898.600,73	-2.005.600	-1.973.304,31	32.295,69	0,00	0	-32.295,69	0
13	Versorgungsaufwendungen	0,00	0	0,00	0,00	0,00	0	0,00	0
14	Aufwendungen für Sach- und Dienstleistungen	-354.982,69	-514.450	-449.419,48	65.030,52	0,00	0	-65.030,52	0
15	Abschreibungen	-114.898,46	-81.150	-101.922,26	-20.772,26	0,00	0	20.772,26	0
16	Zinsen und ähnliche Aufwendungen	-13.150,71	-15.000	-7.547,59	7.452,41	0,00	0	-7.452,41	0
17	Transferaufwendungen	-3.567,37	-3.900	-3.630,77	269,23	0,00	0	-269,23	0
18	Sonstige ordentliche Aufwendungen	-270.615,87	-266.830	-242.485,65	24.344,35	0,00	0	-24.344,35	0
19	**Anteilige ordentliche Aufwendungen (Summe aus Nummern 12 bis 18)**	**-2.655.815,83**	**-2.886.930**	**-2.778.310,06**	**108.619,94**	**0,00**	**0**	**-108.619,94**	**0**
20	**Anteiliges ordentliches Ergebnis (Saldo aus Nummern 11 und 19)**	**-2.158.760,21**	**-1.913.430**	**-2.258.896,98**	**-345.466,98**	**0,00**	**0**	**345.466,98**	**0**
21	Erträge aus internen Leistungen	521.027,39	654.685	570.037,89	-84.647,11	0,00	0	84.647,11	0
22	Aufwendungen für interne Leistungen	-73.159,45	-203.800	-93.197,20	110.602,80	0,00	0	-110.602,80	0
23	Kalkulatorische Kosten	-5.894,56	-76.050	-9.984,22	66.065,78	0,00	0	-66.065,78	0
24	**Kalkulatorisches Ergebnis (Saldo aus Nummern 21 bis 23)**	**441.973,38**	**374.835**	**466.856,47**	**92.021,47**	**0,00**	**0**	**-92.021,47**	**0**
25	**Nettoressourcenbedarf/-überschuss (Saldo der Nummern 20 und 24)**	**-1.716.786,83**	**-1.538.595**	**-1.792.040,51**	**-253.445,51**	**0,00**	**0**	**253.445,51**	**0**

Teilfinanzrechnung mit Planvergleich
Produktbereich 11 Innere Verwaltung

Gemeinde Allmendingen

Nr.		Ergebnis 2023	Fortgeschr. Ansatz 2024	Ergebnis 2024	Vergleich Ergebnis/Ansatz (Sp.3 - 2)	Ergänz. Festlegungen im HH-Vollzug	Ermächtig.-übertragung aus 2023	verfügbare Mittel abzgl. Ergebnis	Ermächtig.-übertragung nach 2025
		EUR							
		1	2	3	4	5	6	7	8
1	Summe der Einzahlungen aus laufender Verwaltungstätigkeit (ohne außerordentliche zahlungswirksame Erträge aus Vermögensveräußerung)	482.279,50	964.250	462.614,85	-501.635,15	0,00	0	501.635,15	0
2	Summe der Auszahlungen aus laufender Verwaltungstätigkeit	-2.532.603,69	-2.805.780	-2.749.855,80	55.924,20	0,00	0	-55.924,20	0
3	**Anteiliger Zahlungsmittelüberschuss/-bedarf aus laufender Verwaltungstätigkeit (Saldo aus Nummer 1 und 2)**	**-2.050.324,19**	**-1.841.530**	**-2.287.240,95**	**-445.710,95**	**0,00**	**0**	**445.710,95**	**0**
4	Einzahlungen aus Investitionszuwendungen	0,00	70.300	8.954,50	-61.345,50	0,00	0	61.345,50	0
5	Einzahlungen aus Investitionsbeiträgen und ähnlichen Entgelten für Investitionstätigkeit	0,00	0	0,00	0,00	0,00	0	0,00	0
6	Einzahlungen aus der Veräußerung von Sachvermögen	792.786,84	651.200	179.849,11	-471.350,89	0,00	0	471.350,89	0
7	Einzahlungen aus der Veräußerung von Finanzvermögen	0,00	0	0,00	0,00	0,00	0	0,00	0
8	Einzahlungen für sonstige Investitionstätigkeit	0,00	0	0,00	0,00	0,00	0	0,00	0
9	**Summe der Einzahlungen aus Investitionstätigkeit (Summe aus Nummer 4 bis 8)**	**792.786,84**	**721.500**	**188.803,61**	**-532.696,39**	**0,00**	**0**	**532.696,39**	**0**
10	Auszahlungen für den Erwerb von Grundstücken und Gebäuden	-44.191,49	-544.900	-7.182,48	537.717,52	0,00	0	-537.717,52	0
11	Auszahlungen für Baumaßnahmen	-10.174,75	0	-80.341,37	-80.341,37	0,00	0	80.341,37	0
12	Auszahlungen für den Erwerb von beweglichem Sachvermögen	-22.422,62	-4.000	-14.401,75	-10.401,75	0,00	0	10.401,75	0
13	Auszahlungen für den Erwerb von Finanzvermögen	0,00	0	0,00	0,00	0,00	0	0,00	0
14	Auszahlungen für Investitionsförderungsmaßnahmen	0,00	0	0,00	0,00	0,00	0	0,00	0
15	Auszahlungen für den Erwerb von immateriellen Vermögensgegenständen	0,00	0	0,00	0,00	0,00	0	0,00	0
16	**Summe der Auszahlungen aus Investitionstätigkeit (Summe aus Nummer 10 bis 15)**	**-76.788,86**	**-548.900**	**-101.925,60**	**446.974,40**	**0,00**	**0**	**-446.974,40**	**0**
17	**Anteiliger Finanzierungsmittelüberschuss/-bedarf aus Investitionstätigkeit (Saldo aus Nummer 9 und 16)**	**715.997,98**	**172.600**	**86.878,01**	**-85.721,99**	**0,00**	**0**	**85.721,99**	**0**
18	**Anteiliger Finanzierungsmittelüberschuss/-bedarf (Summe aus Nummer 3 und 17)**	**-1.334.326,21**	**-1.668.930**	**-2.200.362,94**	**-531.432,94**	**0,00**	**0**	**531.432,94**	**0**

Teilergebnisrechnung mit Planvergleich
Produktgruppe 1110 Steuerung - [THH 1]

Gemeinde Allmendingen

Nr.		Ergebnis 2023	Fortgeschr. Ansatz 2024	Ergebnis 2024	Vergleich Ergebnis/Ansatz (Sp.3 - 2)	Ergänz. Fest-legungen im HH-Vollzug	Ermächtig.-übertragung aus 2023	verfügbare Mittel abzgl. Ergebnis	Ermächtig.-übertragung nach 2025
		EUR							
		1	2	3	4	5	6	7	8
1	Steuern und ähnliche Abgaben	0,00	0	0,00	0,00	0,00	0	0,00	0
2	Zuweisungen und Zuwendungen, Umlagen	0,00	0	0,00	0,00	0,00	0	0,00	0
3	Aufgelöste Investitionszuwendungen und -beiträge	0,00	0	0,00	0,00	0,00	0	0,00	0
4	Sonstige Transfererträge	0,00	0	0,00	0,00	0,00	0	0,00	0
5	Entgelte für öffentliche Leistungen oder Einrichtungen	0,00	0	0,00	0,00	0,00	0	0,00	0
6	Sonstige privatrechtliche Leistungsentgelte	0,00	0	0,00	0,00	0,00	0	0,00	0
7	Kostenerstattungen und Kostenumlagen	7.251,19	5.000	8.811,07	3.811,07	0,00	0	-3.811,07	0
8	Zinsen und ähnliche Erträge	0,00	0	0,00	0,00	0,00	0	0,00	0
9	Aktivierte Eigenleistungen und Bestandveränderungen	0,00	0	0,00	0,00	0,00	0	0,00	0
10	Sonstige ordentliche Erträge	20,00	0	0,00	0,00	0,00	0	0,00	0
11	**Anteilige ordentliche Erträge (Summe aus Nummern 1 bis 10)**	**7.271,19**	**5.000**	**8.811,07**	**3.811,07**	**0,00**	**0**	**-3.811,07**	**0**
12	Personalaufwendungen	-323.063,88	-312.500	-318.566,50	-6.066,50	0,00	0	6.066,50	0
13	Versorgungsaufwendungen	0,00	0	0,00	0,00	0,00	0	0,00	0
14	Aufwendungen für Sach- und Dienstleistungen	-17.302,51	-42.800	-38.221,43	4.578,57	0,00	0	-4.578,57	0
15	Abschreibungen	-987,10	-1.000	-1.120,04	-120,04	0,00	0	120,04	0
16	Zinsen und ähnliche Aufwendungen	0,00	0	0,00	0,00	0,00	0	0,00	0
17	Transferaufwendungen	0,00	0	0,00	0,00	0,00	0	0,00	0
18	Sonstige ordentliche Aufwendungen	-68.841,14	-78.550	-70.176,74	8.373,26	0,00	0	-8.373,26	0
19	**Anteilige ordentliche Aufwendungen (Summe aus Nummern 12 bis 18)**	**-410.194,63**	**-434.850**	**-428.084,71**	**6.765,29**	**0,00**	**0**	**-6.765,29**	**0**
20	**Anteiliges ordentliches Ergebnis (Saldo aus Nummern 11 und 19)**	**-402.923,44**	**-429.850**	**-419.273,64**	**10.576,36**	**0,00**	**0**	**-10.576,36**	**0**
21	Erträge aus internen Leistungen	18.910,20	14.000	22.119,34	8.119,34	0,00	0	-8.119,34	0
22	Aufwendungen für interne Leistungen	0,00	0	0,00	0,00	0,00	0	0,00	0
23	Kalkulatorische Kosten	0,00	-30	0,00	30,00	0,00	0	-30,00	0
24	**Kalkulatorisches Ergebnis (Saldo aus Nummern 21 bis 23)**	**18.910,20**	**13.970**	**22.119,34**	**8.149,34**	**0,00**	**0**	**-8.149,34**	**0**
25	**Nettoressourcenbedarf/-überschuss (Saldo der Nummern 20 und 24)**	**-384.013,24**	**-415.880**	**-397.154,30**	**18.725,70**	**0,00**	**0**	**-18.725,70**	**0**

Teilfinanzrechnung mit Planvergleich
Produktgruppe 1110 Steuerung - [THH 1]

Gemeinde Allmendingen

Nr.		Ergebnis 2023	Fortgeschr. Ansatz 2024	Ergebnis 2024	Vergleich Ergebnis/Ansatz (Sp.3 - 2)	Ergänz. Festlegungen im HH-Vollzug	Ermächtig.-übertragung aus 2023	verfügbare Mittel abzgl. Ergebnis	Ermächtig.-übertragung nach 2025
		EUR							
		1	2	3	4	5	6	7	8
1	Summe der Einzahlungen aus laufender Verwaltungstätigkeit (ohne außerordentliche zahlungswirksame Erträge aus Vermögensveräußerung)	7.271,19	5.000	8.811,07	3.811,07	0,00	0	-3.811,07	0
2	Summe der Auszahlungen aus laufender Verwaltungstätigkeit	-407.781,81	-433.850	-432.397,74	1.452,26	0,00	0	-1.452,26	0
3	**Anteiliger Zahlungsmittelüberschuss/-bedarf aus laufender Verwaltungstätigkeit (Saldo aus Nummer 1 und 2)**	**-400.510,62**	**-428.850**	**-423.586,67**	**5.263,33**	**0,00**	**0**	**-5.263,33**	**0**
4	Einzahlungen aus Investitionszuwendungen	0,00	0	0,00	0,00	0,00	0	0,00	0
5	Einzahlungen aus Investitionsbeiträgen und ähnlichen Entgelten für Investitionstätigkeit	0,00	0	0,00	0,00	0,00	0	0,00	0
6	Einzahlungen aus der Veräußerung von Sachvermögen	0,00	0	0,00	0,00	0,00	0	0,00	0
7	Einzahlungen aus der Veräußerung von Finanzvermögen	0,00	0	0,00	0,00	0,00	0	0,00	0
8	Einzahlungen für sonstige Investitionstätigkeit	0,00	0	0,00	0,00	0,00	0	0,00	0
9	**Summe der Einzahlungen aus Investitionstätigkeit (Summe aus Nummer 4 bis 8)**	**0,00**	**0**	**0,00**	**0,00**	**0,00**	**0**	**0,00**	**0**
10	Auszahlungen für den Erwerb von Grundstücken und Gebäuden	0,00	0	0,00	0,00	0,00	0	0,00	0
11	Auszahlungen für Baumaßnahmen	0,00	0	0,00	0,00	0,00	0	0,00	0
12	Auszahlungen für den Erwerb von beweglichem Sachvermögen	0,00	0	-1.329,19	-1.329,19	0,00	0	1.329,19	0
13	Auszahlungen für den Erwerb von Finanzvermögen	0,00	0	0,00	0,00	0,00	0	0,00	0
14	Auszahlungen für Investitionsförderungsmaßnahmen	0,00	0	0,00	0,00	0,00	0	0,00	0
15	Auszahlungen für den Erwerb von immateriellen Vermögensgegenständen	0,00	0	0,00	0,00	0,00	0	0,00	0
16	**Summe der Auszahlungen aus Investitionstätigkeit (Summe aus Nummer 10 bis 15)**	**0,00**	**0**	**-1.329,19**	**-1.329,19**	**0,00**	**0**	**1.329,19**	**0**
17	**Anteiliger Finanzierungsmittelüberschuss/-bedarf aus Investitionstätigkeit (Saldo aus Nummer 9 und 16)**	**0,00**	**0**	**-1.329,19**	**-1.329,19**	**0,00**	**0**	**1.329,19**	**0**
18	**Anteiliger Finanzierungsmittelüberschuss/-bedarf (Summe aus Nummer 3 und 17)**	**-400.510,62**	**-428.850**	**-424.915,86**	**3.934,14**	**0,00**	**0**	**-3.934,14**	**0**

Finanzrechnung der Investitionsmaßnahmen
Produktgruppe 1110 Steuerung - [THH 1]

Gemeinde Allmendingen

Investition 7-1110-002 Ausstattung Steuerung

Nr.		Ergebnis 2023	Fortgeschr. Ansatz 2024	Ergebnis 2024	Vergleich Ergebnis/Ansatz (Sp.3 - 2)	Ergänz. Fest-legungen im HH-Vollzug	Ermächtig.-übertragung aus 2023	verfügbare Mittel abzgl. Ergebnis	Ermächtig.-übertragung nach 2025
		EUR							
		1	2	3	4	5	6	7	8
9	Auszahlungen für den Erwerb von beweglichem Sachvermögen	0,00	0	-1.329,19	-1.329,19	0,00	0	1.329,19	0
13	**Summe der Auszahlungen aus Investitionstätigkeit (Summe aus Nummer 7 bis 12)**	**0,00**	**0**	**-1.329,19**	**-1.329,19**	**0,00**	**0**	**1.329,19**	**0**
14	**Saldo aus Investitionstätigkeit (Saldo aus Nummer 6 und 13)**	**0,00**	**0**	**-1.329,19**	**-1.329,19**	**0,00**	**0**	**1.329,19**	**0**
16	**Gesamtkosten der Maßnahme (Summe aus Nummer 13 und 15)**	**0,00**	**0**	**-1.329,19**	**-1.329,19**	**0,00**	**0**	**1.329,19**	**0**

Teilergebnisrechnung mit Planvergleich
Produktgruppe 1120 Organisation und EDV - [THH 1]

Gemeinde Allmendingen

Nr.		Ergebnis 2023	Fortgeschr. Ansatz 2024	Ergebnis 2024	Vergleich Ergebnis/Ansatz (Sp.3 - 2)	Ergänz. Fest-legungen im HH-Vollzug	Ermächtig.-übertragung aus 2023	verfügbare Mittel abzgl. Ergebnis	Ermächtig.-übertragung nach 2025
		EUR							
		1	2	3	4	5	6	7	8
1	Steuern und ähnliche Abgaben	0,00	0	0,00	0,00	0,00	0	0,00	0
2	Zuweisungen und Zuwendungen, Umlagen	0,00	0	0,00	0,00	0,00	0	0,00	0
3	Aufgelöste Investitionszuwendungen und -beiträge	0,00	0	0,00	0,00	0,00	0	0,00	0
4	Sonstige Transfererträge	0,00	0	0,00	0,00	0,00	0	0,00	0
5	Entgelte für öffentliche Leistungen oder Einrichtungen	0,00	0	0,00	0,00	0,00	0	0,00	0
6	Sonstige privatrechtliche Leistungsentgelte	0,00	0	0,00	0,00	0,00	0	0,00	0
7	Kostenerstattungen und Kostenumlagen	2.276,26	500	3.007,45	2.507,45	0,00	0	-2.507,45	0
8	Zinsen und ähnliche Erträge	0,00	0	0,00	0,00	0,00	0	0,00	0
9	Aktivierte Eigenleistungen und Bestandveränderungen	0,00	0	0,00	0,00	0,00	0	0,00	0
10	Sonstige ordentliche Erträge	0,00	0	0,00	0,00	0,00	0	0,00	0
11	**Anteilige ordentliche Erträge (Summe aus Nummern 1 bis 10)**	**2.276,26**	**500**	**3.007,45**	**2.507,45**	**0,00**	**0**	**-2.507,45**	**0**
12	Personalaufwendungen	0,00	0	0,00	0,00	0,00	0	0,00	0
13	Versorgungsaufwendungen	0,00	0	0,00	0,00	0,00	0	0,00	0
14	Aufwendungen für Sach- und Dienstleistungen	-23.144,11	-30.600	-35.858,90	-5.258,90	0,00	0	5.258,90	0
15	Abschreibungen	-1.627,58	-2.050	-2.042,70	7,30	0,00	0	-7,30	0
16	Zinsen und ähnliche Aufwendungen	-0,45	0	0,00	0,00	0,00	0	0,00	0
17	Transferaufwendungen	0,00	0	0,00	0,00	0,00	0	0,00	0
18	Sonstige ordentliche Aufwendungen	-4.332,31	-5.000	-4.389,35	610,65	0,00	0	-610,65	0
19	**Anteilige ordentliche Aufwendungen (Summe aus Nummern 12 bis 18)**	**-29.104,45**	**-37.650**	**-42.290,95**	**-4.640,95**	**0,00**	**0**	**4.640,95**	**0**
20	**Anteiliges ordentliches Ergebnis (Saldo aus Nummern 11 und 19)**	**-26.828,19**	**-37.150**	**-39.283,50**	**-2.133,50**	**0,00**	**0**	**2.133,50**	**0**
21	Erträge aus internen Leistungen	3.552,54	0	5.014,90	5.014,90	0,00	0	-5.014,90	0
22	Aufwendungen für interne Leistungen	0,00	0	0,00	0,00	0,00	0	0,00	0
23	Kalkulatorische Kosten	0,00	-250	0,00	250,00	0,00	0	-250,00	0
24	**Kalkulatorisches Ergebnis (Saldo aus Nummern 21 bis 23)**	**3.552,54**	**-250**	**5.014,90**	**5.264,90**	**0,00**	**0**	**-5.264,90**	**0**
25	**Nettoressourcenbedarf/-überschuss (Saldo der Nummern 20 und 24)**	**-23.275,65**	**-37.400**	**-34.268,60**	**3.131,40**	**0,00**	**0**	**-3.131,40**	**0**

Teilfinanzrechnung mit Planvergleich
Produktgruppe 1120 Organisation und EDV - [THH 1]

Gemeinde Allmendingen

Nr.		Ergebnis 2023	Fortgeschr. Ansatz 2024	Ergebnis 2024	Vergleich Ergebnis/Ansatz (Sp.3 - 2)	Ergänz. Festlegungen im HH-Vollzug	Ermächtig.-übertragung aus 2023	verfügbare Mittel abzgl. Ergebnis	Ermächtig.-übertragung nach 2025
		EUR							
		1	2	3	4	5	6	7	8
1	Summe der Einzahlungen aus laufender Verwaltungstätigkeit (ohne außerordentliche zahlungswirksame Erträge aus Vermögensveräußerung)	20.530,49	500	3.507,45	3.007,45	0,00	0	-3.007,45	0
2	Summe der Auszahlungen aus laufender Verwaltungstätigkeit	-40.133,32	-35.600	-39.863,88	-4.263,88	0,00	0	4.263,88	0
3	**Anteiliger Zahlungsmittelüberschuss/-bedarf aus laufender Verwaltungstätigkeit (Saldo aus Nummer 1 und 2)**	**-19.602,83**	**-35.100**	**-36.356,43**	**-1.256,43**	**0,00**	**0**	**1.256,43**	**0**
4	Einzahlungen aus Investitionszuwendungen	0,00	0	0,00	0,00	0,00	0	0,00	0
5	Einzahlungen aus Investitionsbeiträgen und ähnlichen Entgelten für Investitionstätigkeit	0,00	0	0,00	0,00	0,00	0	0,00	0
6	Einzahlungen aus der Veräußerung von Sachvermögen	0,00	0	0,00	0,00	0,00	0	0,00	0
7	Einzahlungen aus der Veräußerung von Finanzvermögen	0,00	0	0,00	0,00	0,00	0	0,00	0
8	Einzahlungen für sonstige Investitionstätigkeit	0,00	0	0,00	0,00	0,00	0	0,00	0
9	**Summe der Einzahlungen aus Investitionstätigkeit (Summe aus Nummer 4 bis 8)**	**0,00**	**0**	**0,00**	**0,00**	**0,00**	**0**	**0,00**	**0**
10	Auszahlungen für den Erwerb von Grundstücken und Gebäuden	0,00	0	0,00	0,00	0,00	0	0,00	0
11	Auszahlungen für Baumaßnahmen	0,00	0	0,00	0,00	0,00	0	0,00	0
12	Auszahlungen für den Erwerb von beweglichem Sachvermögen	-12.638,40	0	0,00	0,00	0,00	0	0,00	0
13	Auszahlungen für den Erwerb von Finanzvermögen	0,00	0	0,00	0,00	0,00	0	0,00	0
14	Auszahlungen für Investitionsförderungsmaßnahmen	0,00	0	0,00	0,00	0,00	0	0,00	0
15	Auszahlungen für den Erwerb von immateriellen Vermögensgegenständen	0,00	0	0,00	0,00	0,00	0	0,00	0
16	**Summe der Auszahlungen aus Investitionstätigkeit (Summe aus Nummer 10 bis 15)**	**-12.638,40**	**0**	**0,00**	**0,00**	**0,00**	**0**	**0,00**	**0**
17	**Anteiliger Finanzierungsmittelüberschuss/-bedarf aus Investitionstätigkeit (Saldo aus Nummer 9 und 16)**	**-12.638,40**	**0**	**0,00**	**0,00**	**0,00**	**0**	**0,00**	**0**
18	**Anteiliger Finanzierungsmittelüberschuss/-bedarf (Summe aus Nummer 3 und 17)**	**-32.241,23**	**-35.100**	**-36.356,43**	**-1.256,43**	**0,00**	**0**	**1.256,43**	**0**

Finanzrechnung der Investitionsmaßnahmen
Produktgruppe 1120 Organisation und EDV - [THH 1]

Gemeinde Allmendingen

Investition 7-1120-001 Serveranlage Rathaus Allmendingen

Nr.		Ergebnis 2023	Fortgeschr. Ansatz 2024	Ergebnis 2024	Vergleich Ergebnis/Ansatz (Sp.3 - 2)	Ergänz. Festlegungen im HH-Vollzug	Ermächtig.-übertragung aus 2023	verfügbare Mittel abzgl. Ergebnis	Ermächtig.-übertragung nach 2025
		EUR							
		1	2	3	4	5	6	7	8
9	Auszahlungen für den Erwerb von beweglichem Sachvermögen	-10.424,40	0	0,00	0,00	0,00	0	0,00	0
13	**Summe der Auszahlungen aus Investitionstätigkeit (Summe aus Nummer 7 bis 12)**	**-10.424,40**	**0**	**0,00**	**0,00**	**0,00**	**0**	**0,00**	**0**
14	**Saldo aus Investitionstätigkeit (Saldo aus Nummer 6 und 13)**	**-10.424,40**	**0**	**0,00**	**0,00**	**0,00**	**0**	**0,00**	**0**
16	**Gesamtkosten der Maßnahme (Summe aus Nummer 13 und 15)**	**-10.424,40**	**0**	**0,00**	**0,00**	**0,00**	**0**	**0,00**	**0**

Investition 7-1120-003 USV-Anlage Rathaus Allmendingen

Nr.		Ergebnis 2023	Fortgeschr. Ansatz 2024	Ergebnis 2024	Vergleich Ergebnis/Ansatz (Sp.3 - 2)	Ergänz. Festlegungen im HH-Vollzug	Ermächtig.-übertragung aus 2023	verfügbare Mittel abzgl. Ergebnis	Ermächtig.-übertragung nach 2025
		EUR							
		1	2	3	4	5	6	7	8
9	Auszahlungen für den Erwerb von beweglichem Sachvermögen	-2.214,00	0	0,00	0,00	0,00	0	0,00	0
13	**Summe der Auszahlungen aus Investitionstätigkeit (Summe aus Nummer 7 bis 12)**	**-2.214,00**	**0**	**0,00**	**0,00**	**0,00**	**0**	**0,00**	**0**
14	**Saldo aus Investitionstätigkeit (Saldo aus Nummer 6 und 13)**	**-2.214,00**	**0**	**0,00**	**0,00**	**0,00**	**0**	**0,00**	**0**
16	**Gesamtkosten der Maßnahme (Summe aus Nummer 13 und 15)**	**-2.214,00**	**0**	**0,00**	**0,00**	**0,00**	**0**	**0,00**	**0**

Teilergebnisrechnung mit Planvergleich
Produktgruppe 1122 Finanzverwaltung, Kasse - [THH 1]

Gemeinde Allmendingen

Nr.		Ergebnis 2023	Fortgeschr. Ansatz 2024	Ergebnis 2024	Vergleich Ergebnis/Ansatz (Sp.3 - 2)	Ergänz. Fest-legungen im HH-Vollzug	Ermächtig.-übertragung aus 2023	verfügbare Mittel abzgl. Ergebnis	Ermächtig.-übertragung nach 2025
		EUR							
		1	2	3	4	5	6	7	8
1	Steuern und ähnliche Abgaben	0,00	0	0,00	0,00	0,00	0	0,00	0
2	Zuweisungen und Zuwendungen, Umlagen	0,00	0	0,00	0,00	0,00	0	0,00	0
3	Aufgelöste Investitionszuwendungen und -beiträge	0,00	0	0,00	0,00	0,00	0	0,00	0
4	Sonstige Transfererträge	0,00	0	0,00	0,00	0,00	0	0,00	0
5	Entgelte für öffentliche Leistungen oder Einrichtungen	0,00	0	0,00	0,00	0,00	0	0,00	0
6	Sonstige privatrechtliche Leistungsentgelte	0,00	0	634,55	634,55	0,00	0	-634,55	0
7	Kostenerstattungen und Kostenumlagen	43.298,72	16.800	37.661,81	20.861,81	0,00	0	-20.861,81	0
8	Zinsen und ähnliche Erträge	729,44	500	906,78	406,78	0,00	0	-406,78	0
9	Aktivierte Eigenleistungen und Bestandveränderungen	0,00	0	0,00	0,00	0,00	0	0,00	0
10	Sonstige ordentliche Erträge	-13.175,92	10.100	44.037,79	33.937,79	0,00	0	-33.937,79	0
11	**Anteilige ordentliche Erträge (Summe aus Nummern 1 bis 10)**	**30.852,24**	**27.400**	**83.240,93**	**55.840,93**	**0,00**	**0**	**-55.840,93**	**0**
12	Personalaufwendungen	-458.691,20	-564.800	-592.667,84	-27.867,84	0,00	0	27.867,84	0
13	Versorgungsaufwendungen	0,00	0	0,00	0,00	0,00	0	0,00	0
14	Aufwendungen für Sach- und Dienstleistungen	-90.492,27	-100.250	-126.503,42	-26.253,42	0,00	0	26.253,42	0
15	Abschreibungen	-21.741,06	-550	-8.647,08	-8.097,08	0,00	0	8.097,08	0
16	Zinsen und ähnliche Aufwendungen	-13.150,26	-15.000	-7.547,59	7.452,41	0,00	0	-7.452,41	0
17	Transferaufwendungen	0,00	0	0,00	0,00	0,00	0	0,00	0
18	Sonstige ordentliche Aufwendungen	-74.644,43	-61.300	-48.920,00	12.380,00	0,00	0	-12.380,00	0
19	**Anteilige ordentliche Aufwendungen (Summe aus Nummern 12 bis 18)**	**-658.719,22**	**-741.900**	**-784.285,93**	**-42.385,93**	**0,00**	**0**	**42.385,93**	**0**
20	**Anteiliges ordentliches Ergebnis (Saldo aus Nummern 11 und 19)**	**-627.866,98**	**-714.500**	**-701.045,00**	**13.455,00**	**0,00**	**0**	**-13.455,00**	**0**
21	Erträge aus internen Leistungen	52.291,81	54.000	54.248,40	248,40	0,00	0	-248,40	0
22	Aufwendungen für interne Leistungen	0,00	0	0,00	0,00	0,00	0	0,00	0
23	Kalkulatorische Kosten	0,00	-50	0,00	50,00	0,00	0	-50,00	0
24	**Kalkulatorisches Ergebnis (Saldo aus Nummern 21 bis 23)**	**52.291,81**	**53.950**	**54.248,40**	**298,40**	**0,00**	**0**	**-298,40**	**0**
25	**Nettoressourcenbedarf/-überschuss (Saldo der Nummern 20 und 24)**	**-575.575,17**	**-660.550**	**-646.796,60**	**13.753,40**	**0,00**	**0**	**-13.753,40**	**0**

Teilfinanzrechnung mit Planvergleich
Produktgruppe 1122 Finanzverwaltung, Kasse - [THH 1]

Gemeinde Allmendingen

Nr.		Ergebnis 2023	Fortgeschr. Ansatz 2024	Ergebnis 2024	Vergleich Ergebnis/Ansatz (Sp.3 - 2)	Ergänz. Festlegungen im HH-Vollzug	Ermächtig.-übertragung aus 2023	verfügbare Mittel abzgl. Ergebnis	Ermächtig.-übertragung nach 2025
		EUR							
		1	2	3	4	5	6	7	8
1	Summe der Einzahlungen aus laufender Verwaltungstätigkeit (ohne außerordentliche zahlungswirksame Erträge aus Vermögensveräußerung)	32.091,23	27.400	82.269,87	54.869,87	0,00	0	-54.869,87	0
2	Summe der Auszahlungen aus laufender Verwaltungstätigkeit	-592.079,85	-741.350	-849.158,85	-107.808,85	0,00	0	107.808,85	0
3	**Anteiliger Zahlungsmittelüberschuss/-bedarf aus laufender Verwaltungstätigkeit (Saldo aus Nummer 1 und 2)**	**-559.988,62**	**-713.950**	**-766.888,98**	**-52.938,98**	**0,00**	**0**	**52.938,98**	**0**
4	Einzahlungen aus Investitionszuwendungen	0,00	0	0,00	0,00	0,00	0	0,00	0
5	Einzahlungen aus Investitionsbeiträgen und ähnlichen Entgelten für Investitionstätigkeit	0,00	0	0,00	0,00	0,00	0	0,00	0
6	Einzahlungen aus der Veräußerung von Sachvermögen	0,00	0	0,00	0,00	0,00	0	0,00	0
7	Einzahlungen aus der Veräußerung von Finanzvermögen	0,00	0	0,00	0,00	0,00	0	0,00	0
8	Einzahlungen für sonstige Investitionstätigkeit	0,00	0	0,00	0,00	0,00	0	0,00	0
9	**Summe der Einzahlungen aus Investitionstätigkeit (Summe aus Nummer 4 bis 8)**	**0,00**	**0**	**0,00**	**0,00**	**0,00**	**0**	**0,00**	**0**
10	Auszahlungen für den Erwerb von Grundstücken und Gebäuden	0,00	0	0,00	0,00	0,00	0	0,00	0
11	Auszahlungen für Baumaßnahmen	0,00	0	0,00	0,00	0,00	0	0,00	0
12	Auszahlungen für den Erwerb von beweglichem Sachvermögen	-1.011,50	0	0,00	0,00	0,00	0	0,00	0
13	Auszahlungen für den Erwerb von Finanzvermögen	0,00	0	0,00	0,00	0,00	0	0,00	0
14	Auszahlungen für Investitionsförderungsmaßnahmen	0,00	0	0,00	0,00	0,00	0	0,00	0
15	Auszahlungen für den Erwerb von immateriellen Vermögensgegenständen	0,00	0	0,00	0,00	0,00	0	0,00	0
16	**Summe der Auszahlungen aus Investitionstätigkeit (Summe aus Nummer 10 bis 15)**	**-1.011,50**	**0**	**0,00**	**0,00**	**0,00**	**0**	**0,00**	**0**
17	**Anteiliger Finanzierungsmittelüberschuss/-bedarf aus Investitionstätigkeit (Saldo aus Nummer 9 und 16)**	**-1.011,50**	**0**	**0,00**	**0,00**	**0,00**	**0**	**0,00**	**0**
18	**Anteiliger Finanzierungsmittelüberschuss/-bedarf (Summe aus Nummer 3 und 17)**	**-561.000,12**	**-713.950**	**-766.888,98**	**-52.938,98**	**0,00**	**0**	**52.938,98**	**0**

Finanzrechnung der Investitionsmaßnahmen
Produktgruppe 1122 Finanzverwaltung, Kasse - [THH 1]

Gemeinde Allmendingen

Investition 7-1122-005 Ausstattung Kämmerei

Nr.		Ergebnis 2023	Fortgeschr. Ansatz 2024	Ergebnis 2024	Vergleich Ergebnis/Ansatz (Sp.3 - 2)	Ergänz. Fest-legungen im HH-Vollzug	Ermächtig.-übertragung aus 2023	verfügbare Mittel abzgl. Ergebnis	Ermächtig.-übertragung nach 2025
		EUR							
		1	2	3	4	5	6	7	8
9	Auszahlungen für den Erwerb von beweglichem Sachvermögen	-1.011,50	0	0,00	0,00	0,00	0	0,00	0
13	**Summe der Auszahlungen aus Investitionstätigkeit (Summe aus Nummer 7 bis 12)**	**-1.011,50**	**0**	**0,00**	**0,00**	**0,00**	**0**	**0,00**	**0**
14	**Saldo aus Investitionstätigkeit (Saldo aus Nummer 6 und 13)**	**-1.011,50**	**0**	**0,00**	**0,00**	**0,00**	**0**	**0,00**	**0**
16	**Gesamtkosten der Maßnahme (Summe aus Nummer 13 und 15)**	**-1.011,50**	**0**	**0,00**	**0,00**	**0,00**	**0**	**0,00**	**0**

Teilergebnisrechnung mit Planvergleich
Produktgruppe 1124 Gebäudemanagement, Techn. Immobilienmanagement - [THH 1]

Gemeinde Allmendingen

Nr.		Ergebnis 2023	Fortgeschr. Ansatz 2024	Ergebnis 2024	Vergleich Ergebnis/Ansatz (Sp.3 - 2)	Ergänz. Festlegungen im HH-Vollzug	Ermächtig.-übertragung aus 2023	verfügbare Mittel abzgl. Ergebnis	Ermächtig.-übertragung nach 2025
		EUR							
		1	2	3	4	5	6	7	8
1	Steuern und ähnliche Abgaben	0,00	0	0,00	0,00	0,00	0	0,00	0
2	Zuweisungen und Zuwendungen, Umlagen	0,00	0	0,00	0,00	0,00	0	0,00	0
3	Aufgelöste Investitionszuwendungen und -beiträge	14.669,66	9.250	14.910,20	5.660,20	0,00	0	-5.660,20	0
4	Sonstige Transfererträge	0,00	0	0,00	0,00	0,00	0	0,00	0
5	Entgelte für öffentliche Leistungen oder Einrichtungen	0,00	0	0,00	0,00	0,00	0	0,00	0
6	Sonstige privatrechtliche Leistungsentgelte	41.744,18	605.100	51.635,87	-553.464,13	0,00	0	553.464,13	0
7	Kostenerstattungen und Kostenumlagen	9.669,10	2.300	9.765,41	7.465,41	0,00	0	-7.465,41	0
8	Zinsen und ähnliche Erträge	0,00	0	0,00	0,00	0,00	0	0,00	0
9	Aktivierte Eigenleistungen und Bestandveränderungen	0,00	0	0,00	0,00	0,00	0	0,00	0
10	Sonstige ordentliche Erträge	30.776,54	20.000	30.070,62	10.070,62	0,00	0	-10.070,62	0
11	**Anteilige ordentliche Erträge (Summe aus Nummern 1 bis 10)**	**96.859,48**	**636.650**	**106.382,10**	**-530.267,90**	**0,00**	**0**	**530.267,90**	**0**
12	Personalaufwendungen	-20.676,19	-20.155	-22.518,23	-2.363,23	0,00	0	2.363,23	0
13	Versorgungsaufwendungen	0,00	0	0,00	0,00	0,00	0	0,00	0
14	Aufwendungen für Sach- und Dienstleistungen	-99.189,54	-158.100	-78.041,21	80.058,79	0,00	0	-80.058,79	0
15	Abschreibungen	-45.491,18	-35.950	-46.644,10	-10.694,10	0,00	0	10.694,10	0
16	Zinsen und ähnliche Aufwendungen	0,00	0	0,00	0,00	0,00	0	0,00	0
17	Transferaufwendungen	0,00	0	0,00	0,00	0,00	0	0,00	0
18	Sonstige ordentliche Aufwendungen	-25.003,21	-25.720	-27.181,06	-1.461,06	0,00	0	1.461,06	0
19	**Anteilige ordentliche Aufwendungen (Summe aus Nummern 12 bis 18)**	**-190.360,12**	**-239.925**	**-174.384,60**	**65.540,40**	**0,00**	**0**	**-65.540,40**	**0**
20	**Anteiliges ordentliches Ergebnis (Saldo aus Nummern 11 und 19)**	**-93.500,64**	**396.725**	**-68.002,50**	**-464.727,50**	**0,00**	**0**	**464.727,50**	**0**
21	Erträge aus internen Leistungen	10.227,81	0	8.193,57	8.193,57	0,00	0	-8.193,57	0
22	Aufwendungen für interne Leistungen	-73.159,45	-184.300	-93.197,20	91.102,80	0,00	0	-91.102,80	0
23	Kalkulatorische Kosten	0,00	-65.540	-47,88	65.492,12	0,00	0	-65.492,12	0
24	**Kalkulatorisches Ergebnis (Saldo aus Nummern 21 bis 23)**	**-62.931,64**	**-249.840**	**-85.051,51**	**164.788,49**	**0,00**	**0**	**-164.788,49**	**0**
25	**Nettoressourcenbedarf/-überschuss (Saldo der Nummern 20 und 24)**	**-156.432,28**	**146.885**	**-153.054,01**	**-299.939,01**	**0,00**	**0**	**299.939,01**	**0**

Teilfinanzrechnung mit Planvergleich
Produktgruppe 1124 Gebäudemanagement, Techn. Immobilienmanagement - [THH 1]

Gemeinde Allmendingen

Nr.		Ergebnis 2023	Fortgeschr. Ansatz 2024	Ergebnis 2024	Vergleich Ergebnis/Ansatz (Sp.3 - 2)	Ergänz. Festlegungen im HH-Vollzug	Ermächtig.-übertragung aus 2023	verfügbare Mittel abzgl. Ergebnis	Ermächtig.-übertragung nach 2025
		EUR							
		1	2	3	4	5	6	7	8
1	Summe der Einzahlungen aus laufender Verwaltungstätigkeit (ohne außerordentliche zahlungswirksame Erträge aus Vermögensveräußerung)	46.879,82	627.400	100.191,17	-527.208,83	0,00	0	527.208,83	0
2	Summe der Auszahlungen aus laufender Verwaltungstätigkeit	-175.289,65	-203.975	-121.755,73	82.219,27	0,00	0	-82.219,27	0
3	**Anteiliger Zahlungsmittelüberschuss/-bedarf aus laufender Verwaltungstätigkeit (Saldo aus Nummer 1 und 2)**	**-128.409,83**	**423.425**	**-21.564,56**	**-444.989,56**	**0,00**	**0**	**444.989,56**	**0**
4	Einzahlungen aus Investitionszuwendungen	0,00	70.300	8.954,50	-61.345,50	0,00	0	61.345,50	0
5	Einzahlungen aus Investitionsbeiträgen und ähnlichen Entgelten für Investitionstätigkeit	0,00	0	0,00	0,00	0,00	0	0,00	0
6	Einzahlungen aus der Veräußerung von Sachvermögen	792.786,84	651.200	179.849,11	-471.350,89	0,00	0	471.350,89	0
7	Einzahlungen aus der Veräußerung von Finanzvermögen	0,00	0	0,00	0,00	0,00	0	0,00	0
8	Einzahlungen für sonstige Investitionstätigkeit	0,00	0	0,00	0,00	0,00	0	0,00	0
9	**Summe der Einzahlungen aus Investitionstätigkeit (Summe aus Nummer 4 bis 8)**	**792.786,84**	**721.500**	**188.803,61**	**-532.696,39**	**0,00**	**0**	**532.696,39**	**0**
10	Auszahlungen für den Erwerb von Grundstücken und Gebäuden	-44.191,49	-544.900	-7.182,48	537.717,52	0,00	0	-537.717,52	0
11	Auszahlungen für Baumaßnahmen	-10.174,75	0	-80.341,37	-80.341,37	0,00	0	80.341,37	0
12	Auszahlungen für den Erwerb von beweglichem Sachvermögen	0,00	0	0,00	0,00	0,00	0	0,00	0
13	Auszahlungen für den Erwerb von Finanzvermögen	0,00	0	0,00	0,00	0,00	0	0,00	0
14	Auszahlungen für Investitionsförderungsmaßnahmen	0,00	0	0,00	0,00	0,00	0	0,00	0
15	Auszahlungen für den Erwerb von immateriellen Vermögensgegenständen	0,00	0	0,00	0,00	0,00	0	0,00	0
16	**Summe der Auszahlungen aus Investitionstätigkeit (Summe aus Nummer 10 bis 15)**	**-54.366,24**	**-544.900**	**-87.523,85**	**457.376,15**	**0,00**	**0**	**-457.376,15**	**0**
17	**Anteiliger Finanzierungsmittelüberschuss/-bedarf aus Investitionstätigkeit (Saldo aus Nummer 9 und 16)**	**738.420,60**	**176.600**	**101.279,76**	**-75.320,24**	**0,00**	**0**	**75.320,24**	**0**
18	**Anteiliger Finanzierungsmittelüberschuss/-bedarf (Summe aus Nummer 3 und 17)**	**610.010,77**	**600.025**	**79.715,20**	**-520.309,80**	**0,00**	**0**	**520.309,80**	**0**

Finanzrechnung der Investitionsmaßnahmen
Produktgruppe 1124 Gebäudemanagement, Techn. Immobilienmanagement - [THH 1]

Gemeinde Allmendingen

Investition 7-1124-002 Grundstücks- und Gebäudeangelegenheiten

Nr.		Ergebnis 2023	Fortgeschr. Ansatz 2024	Ergebnis 2024	Vergleich Ergebnis/Ansatz (Sp.3 - 2)	Ergänz. Fest-legungen im HH-Vollzug	Ermächtig.-übertragung aus 2023	verfügbare Mittel abzgl. Ergebnis	Ermächtig.-übertragung nach 2025
		EUR							
		1	2	3	4	5	6	7	8
1	Einzahlungen aus Investitionszuwendungen	0,00	70.300	0,00	-70.300,00	0,00	0	70.300,00	0
3	Einzahlungen aus der Veräußerung von Sachvermögen	20.131,74	651.200	26.525,22	-624.674,78	0,00	0	624.674,78	0
6	**Summe der Einzahlungen aus Investitionstätigkeit (Summe aus Nummer 1 bis 5)**	**20.131,74**	**721.500**	**26.525,22**	**-694.974,78**	**0,00**	**0**	**694.974,78**	**0**
7	Auszahlungen für den Erwerb von Grundstücken und Gebäuden	-15.825,47	-544.900	0,00	544.900,00	0,00	0	-544.900,00	0
13	**Summe der Auszahlungen aus Investitionstätigkeit (Summe aus Nummer 7 bis 12)**	**-15.825,47**	**-544.900**	**0,00**	**544.900,00**	**0,00**	**0**	**-544.900,00**	**0**
14	**Saldo aus Investitionstätigkeit (Saldo aus Nummer 6 und 13)**	**4.306,27**	**176.600**	**26.525,22**	**-150.074,78**	**0,00**	**0**	**150.074,78**	**0**
16	**Gesamtkosten der Maßnahme (Summe aus Nummer 13 und 15)**	**-15.825,47**	**-544.900**	**0,00**	**544.900,00**	**0,00**	**0**	**-544.900,00**	**0**

Investition 7-1124-003 Rathaus Grötzingen Außenanlagen

Nr.		Ergebnis 2023	Fortgeschr. Ansatz 2024	Ergebnis 2024	Vergleich Ergebnis/Ansatz (Sp.3 - 2)	Ergänz. Fest-legungen im HH-Vollzug	Ermächtig.-übertragung aus 2023	verfügbare Mittel abzgl. Ergebnis	Ermächtig.-übertragung nach 2025
		EUR							
		1	2	3	4	5	6	7	8
8	Auszahlungen für Baumaßnahmen	-10.174,75	0	-80.341,37	-80.341,37	0,00	0	80.341,37	0
13	**Summe der Auszahlungen aus Investitionstätigkeit (Summe aus Nummer 7 bis 12)**	**-10.174,75**	**0**	**-80.341,37**	**-80.341,37**	**0,00**	**0**	**80.341,37**	**0**
14	**Saldo aus Investitionstätigkeit (Saldo aus Nummer 6 und 13)**	**-10.174,75**	**0**	**-80.341,37**	**-80.341,37**	**0,00**	**0**	**80.341,37**	**0**
16	**Gesamtkosten der Maßnahme (Summe aus Nummer 13 und 15)**	**-10.174,75**	**0**	**-80.341,37**	**-80.341,37**	**0,00**	**0**	**80.341,37**	**0**

Investition 7-1124-013 Grundstücksangelegenheiten Sonstige Gebäude

Nr.		Ergebnis 2023	Fortgeschr. Ansatz 2024	Ergebnis 2024	Vergleich Ergebnis/Ansatz (Sp.3 - 2)	Ergänz. Fest-legungen im HH-Vollzug	Ermächtig.-übertragung aus 2023	verfügbare Mittel abzgl. Ergebnis	Ermächtig.-übertragung nach 2025
		EUR							
		1	2	3	4	5	6	7	8
3	Einzahlungen aus der Veräußerung von Sachvermögen	1.507,65	0	0,00	0,00	0,00	0	0,00	0
6	**Summe der Einzahlungen aus Investitionstätigkeit (Summe aus Nummer 1 bis 5)**	**1.507,65**	**0**	**0,00**	**0,00**	**0,00**	**0**	**0,00**	**0**
14	**Saldo aus Investitionstätigkeit (Saldo aus Nummer 6 und 13)**	**1.507,65**	**0**	**0,00**	**0,00**	**0,00**	**0**	**0,00**	**0**

Investition 7-1124-015 Verkauf Wohnungen Altes Rathaus

Nr.		Ergebnis 2023	Fortgeschr. Ansatz 2024	Ergebnis 2024	Vergleich Ergebnis/Ansatz (Sp.3 - 2)	Ergänz. Fest-legungen im HH-Vollzug	Ermächtig.-übertragung aus 2023	verfügbare Mittel abzgl. Ergebnis	Ermächtig.-übertragung nach 2025
		EUR							
		1	2	3	4	5	6	7	8
3	Einzahlungen aus der Veräußerung von Sachvermögen	534.171,88	0	0,00	0,00	0,00	0	0,00	0
6	**Summe der Einzahlungen aus Investitionstätigkeit (Summe aus Nummer 1 bis 5)**	**534.171,88**	**0**	**0,00**	**0,00**	**0,00**	**0**	**0,00**	**0**
7	Auszahlungen für den Erwerb von Grundstücken und Gebäuden	-27.892,02	0	0,00	0,00	0,00	0	0,00	0
13	**Summe der Auszahlungen aus Investitionstätigkeit (Summe aus Nummer 7 bis 12)**	**-27.892,02**	**0**	**0,00**	**0,00**	**0,00**	**0**	**0,00**	**0**
14	**Saldo aus Investitionstätigkeit (Saldo aus Nummer 6 und 13)**	**506.279,86**	**0**	**0,00**	**0,00**	**0,00**	**0**	**0,00**	**0**

Finanzrechnung der Investitionsmaßnahmen
Produktgruppe 1124 Gebäudemanagement, Techn. Immobilienmanagement - [THH 1]

Gemeinde Allmendingen

Nr.		Ergebnis 2023	Fortgeschr. Ansatz 2024	Ergebnis 2024	Vergleich Ergebnis/Ansatz (Sp.3 - 2)	Ergänz. Festlegungen im HH-Vollzug	Ermächtig.-übertragung aus 2023	verfügbare Mittel abzgl. Ergebnis	Ermächtig.-übertragung nach 2025
		EUR							
		1	2	3	4	5	6	7	8
16	**Gesamtkosten der Maßnahme (Summe aus Nummer 13 und 15)**	**-27.892,02**	**0**	**0,00**	**0,00**	**0,00**	**0**	**0,00**	**0**

Investition 7-1124-018 NBG Südblick Weilersteußlingen

Nr.		Ergebnis 2023	Fortgeschr. Ansatz 2024	Ergebnis 2024	Vergleich Ergebnis/Ansatz (Sp.3 - 2)	Ergänz. Festlegungen im HH-Vollzug	Ermächtig.-übertragung aus 2023	verfügbare Mittel abzgl. Ergebnis	Ermächtig.-übertragung nach 2025
		EUR							
		1	2	3	4	5	6	7	8
7	Auszahlungen für den Erwerb von Grundstücken und Gebäuden	-474,00	0	0,00	0,00	0,00	0	0,00	0
13	**Summe der Auszahlungen aus Investitionstätigkeit (Summe aus Nummer 7 bis 12)**	**-474,00**	**0**	**0,00**	**0,00**	**0,00**	**0**	**0,00**	**0**
14	**Saldo aus Investitionstätigkeit (Saldo aus Nummer 6 und 13)**	**-474,00**	**0**	**0,00**	**0,00**	**0,00**	**0**	**0,00**	**0**
16	**Gesamtkosten der Maßnahme (Summe aus Nummer 13 und 15)**	**-474,00**	**0**	**0,00**	**0,00**	**0,00**	**0**	**0,00**	**0**

Investition 7-1124-020 Defibrillator Rathaus Weilersteußlingen

Nr.		Ergebnis 2023	Fortgeschr. Ansatz 2024	Ergebnis 2024	Vergleich Ergebnis/Ansatz (Sp.3 - 2)	Ergänz. Festlegungen im HH-Vollzug	Ermächtig.-übertragung aus 2023	verfügbare Mittel abzgl. Ergebnis	Ermächtig.-übertragung nach 2025
		EUR							
		1	2	3	4	5	6	7	8
7	Auszahlungen für den Erwerb von Grundstücken und Gebäuden	0,00	0	-2.394,16	-2.394,16	0,00	0	2.394,16	0
13	**Summe der Auszahlungen aus Investitionstätigkeit (Summe aus Nummer 7 bis 12)**	**0,00**	**0**	**-2.394,16**	**-2.394,16**	**0,00**	**0**	**2.394,16**	**0**
14	**Saldo aus Investitionstätigkeit (Saldo aus Nummer 6 und 13)**	**0,00**	**0**	**-2.394,16**	**-2.394,16**	**0,00**	**0**	**2.394,16**	**0**
16	**Gesamtkosten der Maßnahme (Summe aus Nummer 13 und 15)**	**0,00**	**0**	**-2.394,16**	**-2.394,16**	**0,00**	**0**	**2.394,16**	**0**

Investition 7-1124-021 Defibrillator Rathaus Ennahofen

Nr.		Ergebnis 2023	Fortgeschr. Ansatz 2024	Ergebnis 2024	Vergleich Ergebnis/Ansatz (Sp.3 - 2)	Ergänz. Festlegungen im HH-Vollzug	Ermächtig.-übertragung aus 2023	verfügbare Mittel abzgl. Ergebnis	Ermächtig.-übertragung nach 2025
		EUR							
		1	2	3	4	5	6	7	8
7	Auszahlungen für den Erwerb von Grundstücken und Gebäuden	0,00	0	-2.394,16	-2.394,16	0,00	0	2.394,16	0
13	**Summe der Auszahlungen aus Investitionstätigkeit (Summe aus Nummer 7 bis 12)**	**0,00**	**0**	**-2.394,16**	**-2.394,16**	**0,00**	**0**	**2.394,16**	**0**
14	**Saldo aus Investitionstätigkeit (Saldo aus Nummer 6 und 13)**	**0,00**	**0**	**-2.394,16**	**-2.394,16**	**0,00**	**0**	**2.394,16**	**0**
16	**Gesamtkosten der Maßnahme (Summe aus Nummer 13 und 15)**	**0,00**	**0**	**-2.394,16**	**-2.394,16**	**0,00**	**0**	**2.394,16**	**0**

Investition 7-1124-022 Defibrillator Rathaus Grötzingen

Nr.		Ergebnis 2023	Fortgeschr. Ansatz 2024	Ergebnis 2024	Vergleich Ergebnis/Ansatz (Sp.3 - 2)	Ergänz. Festlegungen im HH-Vollzug	Ermächtig.-übertragung aus 2023	verfügbare Mittel abzgl. Ergebnis	Ermächtig.-übertragung nach 2025
		EUR							
		1	2	3	4	5	6	7	8
7	Auszahlungen für den Erwerb von Grundstücken und Gebäuden	0,00	0	-2.394,16	-2.394,16	0,00	0	2.394,16	0
13	**Summe der Auszahlungen aus Investitionstätigkeit (Summe aus Nummer 7 bis 12)**	**0,00**	**0**	**-2.394,16**	**-2.394,16**	**0,00**	**0**	**2.394,16**	**0**
14	**Saldo aus Investitionstätigkeit (Saldo aus Nummer 6 und 13)**	**0,00**	**0**	**-2.394,16**	**-2.394,16**	**0,00**	**0**	**2.394,16**	**0**

Finanzrechnung der Investitionsmaßnahmen
Produktgruppe 1124 Gebäudemanagement, Techn. Immobilienmanagement - [THH 1]

Gemeinde Allmendingen

Nr.		Ergebnis 2023	Fortgeschr. Ansatz 2024	Ergebnis 2024	Vergleich Ergebnis/Ansatz (Sp.3 - 2)	Ergänz. Fest-legungen im HH-Vollzug	Ermächtig.-übertragung aus 2023	verfügbare Mittel abzgl. Ergebnis	Ermächtig.-übertragung nach 2025
		EUR							
		1	2	3	4	5	6	7	8
16	**Gesamtkosten der Maßnahme (Summe aus Nummer 13 und 15)**	**0,00**	**0**	**-2.394,16**	**-2.394,16**	**0,00**	**0**	**2.394,16**	**0**

Investition 7-1124-023 Defibrillatoren Rathäuser

Nr.		Ergebnis 2023	Fortgeschr. Ansatz 2024	Ergebnis 2024	Vergleich Ergebnis/Ansatz (Sp.3 - 2)	Ergänz. Fest-legungen im HH-Vollzug	Ermächtig.-übertragung aus 2023	verfügbare Mittel abzgl. Ergebnis	Ermächtig.-übertragung nach 2025
		EUR							
		1	2	3	4	5	6	7	8
1	Einzahlungen aus Investitionszuwendungen	0,00	0	8.954,50	8.954,50	0,00	0	-8.954,50	0
6	**Summe der Einzahlungen aus Investitionstätigkeit (Summe aus Nummer 1 bis 5)**	**0,00**	**0**	**8.954,50**	**8.954,50**	**0,00**	**0**	**-8.954,50**	**0**
14	**Saldo aus Investitionstätigkeit (Saldo aus Nummer 6 und 13)**	**0,00**	**0**	**8.954,50**	**8.954,50**	**0,00**	**0**	**-8.954,50**	**0**

Teilergebnisrechnung mit Planvergleich
Produktgruppe 1125 Grünanlagen, Werkstätten und Fahrzeuge - [THH 1]

Gemeinde Allmendingen

Nr.		Ergebnis 2023	Fortgeschr. Ansatz 2024	Ergebnis 2024	Vergleich Ergebnis/Ansatz (Sp.3 - 2)	Ergänz. Fest-legungen im HH-Vollzug	Ermächtig.-übertragung aus 2023	verfügbare Mittel abzgl. Ergebnis	Ermächtig.-übertragung nach 2025
		EUR							
		1	2	3	4	5	6	7	8
1	Steuern und ähnliche Abgaben	0,00	0	0,00	0,00	0,00	0	0,00	0
2	Zuweisungen und Zuwendungen, Umlagen	150,00	0	0,00	0,00	0,00	0	0,00	0
3	Aufgelöste Investitionszuwendungen und -beiträge	0,00	0	0,00	0,00	0,00	0	0,00	0
4	Sonstige Transfererträge	0,00	0	0,00	0,00	0,00	0	0,00	0
5	Entgelte für öffentliche Leistungen oder Einrichtungen	22,22	0	0,00	0,00	0,00	0	0,00	0
6	Sonstige privatrechtliche Leistungsentgelte	6.044,18	0	2.481,65	2.481,65	0,00	0	-2.481,65	0
7	Kostenerstattungen und Kostenumlagen	157.948,40	111.000	114.712,40	3.712,40	0,00	0	-3.712,40	0
8	Zinsen und ähnliche Erträge	0,00	0	0,00	0,00	0,00	0	0,00	0
9	Aktivierte Eigenleistungen und Bestandveränderungen	0,00	0	0,00	0,00	0,00	0	0,00	0
10	Sonstige ordentliche Erträge	0,00	0	0,00	0,00	0,00	0	0,00	0
11	**Anteilige ordentliche Erträge (Summe aus Nummern 1 bis 10)**	**164.164,80**	**111.000**	**117.194,05**	**6.194,05**	**0,00**	**0**	**-6.194,05**	**0**
12	Personalaufwendungen	-495.899,40	-501.145	-498.205,27	2.939,73	0,00	0	-2.939,73	0
13	Versorgungsaufwendungen	0,00	0	0,00	0,00	0,00	0	0,00	0
14	Aufwendungen für Sach- und Dienstleistungen	-69.662,91	-89.500	-68.786,03	20.713,97	0,00	0	-20.713,97	0
15	Abschreibungen	-41.703,98	-39.000	-39.568,44	-568,44	0,00	0	568,44	0
16	Zinsen und ähnliche Aufwendungen	0,00	0	0,00	0,00	0,00	0	0,00	0
17	Transferaufwendungen	0,00	0	0,00	0,00	0,00	0	0,00	0
18	Sonstige ordentliche Aufwendungen	-6.085,64	-3.410	-2.306,51	1.103,49	0,00	0	-1.103,49	0
19	**Anteilige ordentliche Aufwendungen (Summe aus Nummern 12 bis 18)**	**-613.351,93**	**-633.055**	**-608.866,25**	**24.188,75**	**0,00**	**0**	**-24.188,75**	**0**
20	**Anteiliges ordentliches Ergebnis (Saldo aus Nummern 11 und 19)**	**-449.187,13**	**-522.055**	**-491.672,20**	**30.382,80**	**0,00**	**0**	**-30.382,80**	**0**
21	Erträge aus internen Leistungen	421.050,63	532.085	463.977,70	-68.107,30	0,00	0	68.107,30	0
22	Aufwendungen für interne Leistungen	0,00	0	0,00	0,00	0,00	0	0,00	0
23	Kalkulatorische Kosten	-5.894,56	-10.030	-9.936,34	93,66	0,00	0	-93,66	0
24	**Kalkulatorisches Ergebnis (Saldo aus Nummern 21 bis 23)**	**415.156,07**	**522.055**	**454.041,36**	**-68.013,64**	**0,00**	**0**	**68.013,64**	**0**
25	**Nettoressourcenbedarf/-überschuss (Saldo der Nummern 20 und 24)**	**-34.031,06**	**0**	**-37.630,84**	**-37.630,84**	**0,00**	**0**	**37.630,84**	**0**

Teilfinanzrechnung mit Planvergleich
Produktgruppe 1125 Grünanlagen, Werkstätten und Fahrzeuge - [THH 1]

Gemeinde Allmendingen

Nr.		Ergebnis 2023	Fortgeschr. Ansatz 2024	Ergebnis 2024	Vergleich Ergebnis/Ansatz (Sp.3 - 2)	Ergänz. Festlegungen im HH-Vollzug	Ermächtig.-übertragung aus 2023	verfügbare Mittel abzgl. Ergebnis	Ermächtig.-übertragung nach 2025
		EUR							
		1	2	3	4	5	6	7	8
1	Summe der Einzahlungen aus laufender Verwaltungstätigkeit (ohne außerordentliche zahlungswirksame Erträge aus Vermögensveräußerung)	154.255,78	111.000	88.634,34	-22.365,66	0,00	0	22.365,66	0
2	Summe der Auszahlungen aus laufender Verwaltungstätigkeit	-566.053,00	-594.055	-546.011,39	48.043,61	0,00	0	-48.043,61	0
3	**Anteiliger Zahlungsmittelüberschuss/-bedarf aus laufender Verwaltungstätigkeit (Saldo aus Nummer 1 und 2)**	**-411.797,22**	**-483.055**	**-457.377,05**	**25.677,95**	**0,00**	**0**	**-25.677,95**	**0**
4	Einzahlungen aus Investitionszuwendungen	0,00	0	0,00	0,00	0,00	0	0,00	0
5	Einzahlungen aus Investitionsbeiträgen und ähnlichen Entgelten für Investitionstätigkeit	0,00	0	0,00	0,00	0,00	0	0,00	0
6	Einzahlungen aus der Veräußerung von Sachvermögen	0,00	0	0,00	0,00	0,00	0	0,00	0
7	Einzahlungen aus der Veräußerung von Finanzvermögen	0,00	0	0,00	0,00	0,00	0	0,00	0
8	Einzahlungen für sonstige Investitionstätigkeit	0,00	0	0,00	0,00	0,00	0	0,00	0
9	**Summe der Einzahlungen aus Investitionstätigkeit (Summe aus Nummer 4 bis 8)**	**0,00**	**0**	**0,00**	**0,00**	**0,00**	**0**	**0,00**	**0**
10	Auszahlungen für den Erwerb von Grundstücken und Gebäuden	0,00	0	0,00	0,00	0,00	0	0,00	0
11	Auszahlungen für Baumaßnahmen	0,00	0	0,00	0,00	0,00	0	0,00	0
12	Auszahlungen für den Erwerb von beweglichem Sachvermögen	-8.772,72	-4.000	-5.198,84	-1.198,84	0,00	0	1.198,84	0
13	Auszahlungen für den Erwerb von Finanzvermögen	0,00	0	0,00	0,00	0,00	0	0,00	0
14	Auszahlungen für Investitionsförderungsmaßnahmen	0,00	0	0,00	0,00	0,00	0	0,00	0
15	Auszahlungen für den Erwerb von immateriellen Vermögensgegenständen	0,00	0	0,00	0,00	0,00	0	0,00	0
16	**Summe der Auszahlungen aus Investitionstätigkeit (Summe aus Nummer 10 bis 15)**	**-8.772,72**	**-4.000**	**-5.198,84**	**-1.198,84**	**0,00**	**0**	**1.198,84**	**0**
17	**Anteiliger Finanzierungsmittelüberschuss/-bedarf aus Investitionstätigkeit (Saldo aus Nummer 9 und 16)**	**-8.772,72**	**-4.000**	**-5.198,84**	**-1.198,84**	**0,00**	**0**	**1.198,84**	**0**
18	**Anteiliger Finanzierungsmittelüberschuss/-bedarf (Summe aus Nummer 3 und 17)**	**-420.569,94**	**-487.055**	**-462.575,89**	**24.479,11**	**0,00**	**0**	**-24.479,11**	**0**

Finanzrechnung der Investitionsmaßnahmen
Produktgruppe 1125 Grünanlagen, Werkstätten und Fahrzeuge - [THH 1]

Gemeinde Allmendingen

Investition 7-1125-010 Kreissäge mit Absaugung Bauhof

Nr.		Ergebnis 2023	Fortgeschr. Ansatz 2024	Ergebnis 2024	Vergleich Ergebnis/Ansatz (Sp.3 - 2)	Ergänz. Festlegungen im HH-Vollzug	Ermächtig.-übertragung aus 2023	verfügbare Mittel abzgl. Ergebnis	Ermächtig.-übertragung nach 2025
		EUR							
		1	2	3	4	5	6	7	8
9	Auszahlungen für den Erwerb von beweglichem Sachvermögen	-3.453,02	0	0,00	0,00	0,00	0	0,00	0
13	**Summe der Auszahlungen aus Investitionstätigkeit (Summe aus Nummer 7 bis 12)**	**-3.453,02**	**0**	**0,00**	**0,00**	**0,00**	**0**	**0,00**	**0**
14	**Saldo aus Investitionstätigkeit (Saldo aus Nummer 6 und 13)**	**-3.453,02**	**0**	**0,00**	**0,00**	**0,00**	**0**	**0,00**	**0**
16	**Gesamtkosten der Maßnahme (Summe aus Nummer 13 und 15)**	**-3.453,02**	**0**	**0,00**	**0,00**	**0,00**	**0**	**0,00**	**0**

Investition 7-1125-011 Mulchgerät für Schlepper

Nr.		Ergebnis 2023	Fortgeschr. Ansatz 2024	Ergebnis 2024	Vergleich Ergebnis/Ansatz (Sp.3 - 2)	Ergänz. Festlegungen im HH-Vollzug	Ermächtig.-übertragung aus 2023	verfügbare Mittel abzgl. Ergebnis	Ermächtig.-übertragung nach 2025
		EUR							
		1	2	3	4	5	6	7	8
9	Auszahlungen für den Erwerb von beweglichem Sachvermögen	-4.319,70	0	0,00	0,00	0,00	0	0,00	0
13	**Summe der Auszahlungen aus Investitionstätigkeit (Summe aus Nummer 7 bis 12)**	**-4.319,70**	**0**	**0,00**	**0,00**	**0,00**	**0**	**0,00**	**0**
14	**Saldo aus Investitionstätigkeit (Saldo aus Nummer 6 und 13)**	**-4.319,70**	**0**	**0,00**	**0,00**	**0,00**	**0**	**0,00**	**0**
16	**Gesamtkosten der Maßnahme (Summe aus Nummer 13 und 15)**	**-4.319,70**	**0**	**0,00**	**0,00**	**0,00**	**0**	**0,00**	**0**

Investition 7-1125-017 Kehrmaschine an Schlepper

Nr.		Ergebnis 2023	Fortgeschr. Ansatz 2024	Ergebnis 2024	Vergleich Ergebnis/Ansatz (Sp.3 - 2)	Ergänz. Festlegungen im HH-Vollzug	Ermächtig.-übertragung aus 2023	verfügbare Mittel abzgl. Ergebnis	Ermächtig.-übertragung nach 2025
		EUR							
		1	2	3	4	5	6	7	8
9	Auszahlungen für den Erwerb von beweglichem Sachvermögen	-1.000,00	0	-2.927,00	-2.927,00	0,00	0	2.927,00	0
13	**Summe der Auszahlungen aus Investitionstätigkeit (Summe aus Nummer 7 bis 12)**	**-1.000,00**	**0**	**-2.927,00**	**-2.927,00**	**0,00**	**0**	**2.927,00**	**0**
14	**Saldo aus Investitionstätigkeit (Saldo aus Nummer 6 und 13)**	**-1.000,00**	**0**	**-2.927,00**	**-2.927,00**	**0,00**	**0**	**2.927,00**	**0**
16	**Gesamtkosten der Maßnahme (Summe aus Nummer 13 und 15)**	**-1.000,00**	**0**	**-2.927,00**	**-2.927,00**	**0,00**	**0**	**2.927,00**	**0**

Investition 7-1125-022 Trennjäger

Nr.		Ergebnis 2023	Fortgeschr. Ansatz 2024	Ergebnis 2024	Vergleich Ergebnis/Ansatz (Sp.3 - 2)	Ergänz. Festlegungen im HH-Vollzug	Ermächtig.-übertragung aus 2023	verfügbare Mittel abzgl. Ergebnis	Ermächtig.-übertragung nach 2025
		EUR							
		1	2	3	4	5	6	7	8
9	Auszahlungen für den Erwerb von beweglichem Sachvermögen	0,00	-2.000	0,00	2.000,00	0,00	0	-2.000,00	0
13	**Summe der Auszahlungen aus Investitionstätigkeit (Summe aus Nummer 7 bis 12)**	**0,00**	**-2.000**	**0,00**	**2.000,00**	**0,00**	**0**	**-2.000,00**	**0**
14	**Saldo aus Investitionstätigkeit (Saldo aus Nummer 6 und 13)**	**0,00**	**-2.000**	**0,00**	**2.000,00**	**0,00**	**0**	**-2.000,00**	**0**
16	**Gesamtkosten der Maßnahme (Summe aus Nummer 13 und 15)**	**0,00**	**-2.000**	**0,00**	**2.000,00**	**0,00**	**0**	**-2.000,00**	**0**

Investition 7-1125-023 Kippmulde für Schlepper

Finanzrechnung der Investitionsmaßnahmen
Produktgruppe 1125 Grünanlagen, Werkstätten und Fahrzeuge - [THH 1]

Gemeinde Allmendingen

Nr.		Ergebnis 2023	Fortgeschr. Ansatz 2024	Ergebnis 2024	Vergleich Ergebnis/Ansatz (Sp.3 - 2)	Ergänz. Festlegungen im HH-Vollzug	Ermächtig.-übertragung aus 2023	verfügbare Mittel abzgl. Ergebnis	Ermächtig.-übertragung nach 2025
		EUR							
		1	2	3	4	5	6	7	8
9	Auszahlungen für den Erwerb von beweglichem Sachvermögen	0,00	-2.000	0,00	2.000,00	0,00	0	-2.000,00	0
13	**Summe der Auszahlungen aus Investitionstätigkeit (Summe aus Nummer 7 bis 12)**	**0,00**	**-2.000**	**0,00**	**2.000,00**	**0,00**	**0**	**-2.000,00**	**0**
14	**Saldo aus Investitionstätigkeit (Saldo aus Nummer 6 und 13)**	**0,00**	**-2.000**	**0,00**	**2.000,00**	**0,00**	**0**	**-2.000,00**	**0**
16	**Gesamtkosten der Maßnahme (Summe aus Nummer 13 und 15)**	**0,00**	**-2.000**	**0,00**	**2.000,00**	**0,00**	**0**	**-2.000,00**	**0**

Investition 7-1125-025 Dreiseitenkipper Humbaur UL-GA 987

Nr.		Ergebnis 2023	Fortgeschr. Ansatz 2024	Ergebnis 2024	Vergleich Ergebnis/Ansatz (Sp.3 - 2)	Ergänz. Festlegungen im HH-Vollzug	Ermächtig.-übertragung aus 2023	verfügbare Mittel abzgl. Ergebnis	Ermächtig.-übertragung nach 2025
		EUR							
		1	2	3	4	5	6	7	8
9	Auszahlungen für den Erwerb von beweglichem Sachvermögen	0,00	0	-1.174,64	-1.174,64	0,00	0	1.174,64	0
13	**Summe der Auszahlungen aus Investitionstätigkeit (Summe aus Nummer 7 bis 12)**	**0,00**	**0**	**-1.174,64**	**-1.174,64**	**0,00**	**0**	**1.174,64**	**0**
14	**Saldo aus Investitionstätigkeit (Saldo aus Nummer 6 und 13)**	**0,00**	**0**	**-1.174,64**	**-1.174,64**	**0,00**	**0**	**1.174,64**	**0**
16	**Gesamtkosten der Maßnahme (Summe aus Nummer 13 und 15)**	**0,00**	**0**	**-1.174,64**	**-1.174,64**	**0,00**	**0**	**1.174,64**	**0**

Investition 7-1125-026 Motorsäge

Nr.		Ergebnis 2023	Fortgeschr. Ansatz 2024	Ergebnis 2024	Vergleich Ergebnis/Ansatz (Sp.3 - 2)	Ergänz. Festlegungen im HH-Vollzug	Ermächtig.-übertragung aus 2023	verfügbare Mittel abzgl. Ergebnis	Ermächtig.-übertragung nach 2025
		EUR							
		1	2	3	4	5	6	7	8
9	Auszahlungen für den Erwerb von beweglichem Sachvermögen	0,00	0	-1.097,20	-1.097,20	0,00	0	1.097,20	0
13	**Summe der Auszahlungen aus Investitionstätigkeit (Summe aus Nummer 7 bis 12)**	**0,00**	**0**	**-1.097,20**	**-1.097,20**	**0,00**	**0**	**1.097,20**	**0**
14	**Saldo aus Investitionstätigkeit (Saldo aus Nummer 6 und 13)**	**0,00**	**0**	**-1.097,20**	**-1.097,20**	**0,00**	**0**	**1.097,20**	**0**
16	**Gesamtkosten der Maßnahme (Summe aus Nummer 13 und 15)**	**0,00**	**0**	**-1.097,20**	**-1.097,20**	**0,00**	**0**	**1.097,20**	**0**

Teilergebnisrechnung mit Planvergleich
Produktgruppe 1126 Zentrale Dienstleistungen - [THH 1]

Gemeinde Allmendingen

Nr.		Ergebnis 2023	Fortgeschr. Ansatz 2024	Ergebnis 2024	Vergleich Ergebnis/Ansatz (Sp.3 - 2)	Ergänz. Festlegungen im HH-Vollzug	Ermächtig.-übertragung aus 2023	verfügbare Mittel abzgl. Ergebnis	Ermächtig.-übertragung nach 2025
		EUR							
		1	2	3	4	5	6	7	8
1	Steuern und ähnliche Abgaben	0,00	0	0,00	0,00	0,00	0	0,00	0
2	Zuweisungen und Zuwendungen, Umlagen	0,00	0	0,00	0,00	0,00	0	0,00	0
3	Aufgelöste Investitionszuwendungen und -beiträge	0,00	0	0,00	0,00	0,00	0	0,00	0
4	Sonstige Transfererträge	0,00	0	0,00	0,00	0,00	0	0,00	0
5	Entgelte für öffentliche Leistungen oder Einrichtungen	156,00	150	12,00	-138,00	0,00	0	138,00	0
6	Sonstige privatrechtliche Leistungsentgelte	320,51	0	114,00	114,00	0,00	0	-114,00	0
7	Kostenerstattungen und Kostenumlagen	194.869,15	192.800	200.518,04	7.718,04	0,00	0	-7.718,04	0
8	Zinsen und ähnliche Erträge	0,00	0	0,00	0,00	0,00	0	0,00	0
9	Aktivierte Eigenleistungen und Bestandveränderungen	0,00	0	0,00	0,00	0,00	0	0,00	0
10	Sonstige ordentliche Erträge	285,99	0	133,44	133,44	0,00	0	-133,44	0
11	**Anteilige ordentliche Erträge (Summe aus Nummern 1 bis 10)**	**195.631,65**	**192.950**	**200.777,48**	**7.827,48**	**0,00**	**0**	**-7.827,48**	**0**
12	Personalaufwendungen	-600.270,06	-607.000	-541.346,47	65.653,53	0,00	0	-65.653,53	0
13	Versorgungsaufwendungen	0,00	0	0,00	0,00	0,00	0	0,00	0
14	Aufwendungen für Sach- und Dienstleistungen	-55.191,35	-93.200	-102.008,49	-8.808,49	0,00	0	8.808,49	0
15	Abschreibungen	-3.347,56	-2.600	-3.899,90	-1.299,90	0,00	0	1.299,90	0
16	Zinsen und ähnliche Aufwendungen	0,00	0	0,00	0,00	0,00	0	0,00	0
17	Transferaufwendungen	-3.567,37	-3.900	-3.630,77	269,23	0,00	0	-269,23	0
18	Sonstige ordentliche Aufwendungen	-91.709,14	-92.850	-89.511,99	3.338,01	0,00	0	-3.338,01	0
19	**Anteilige ordentliche Aufwendungen (Summe aus Nummern 12 bis 18)**	**-754.085,48**	**-799.550**	**-740.397,62**	**59.152,38**	**0,00**	**0**	**-59.152,38**	**0**
20	**Anteiliges ordentliches Ergebnis (Saldo aus Nummern 11 und 19)**	**-558.453,83**	**-606.600**	**-539.620,14**	**66.979,86**	**0,00**	**0**	**-66.979,86**	**0**
21	Erträge aus internen Leistungen	14.994,40	54.600	16.483,98	-38.116,02	0,00	0	38.116,02	0
22	Aufwendungen für interne Leistungen	0,00	-19.500	0,00	19.500,00	0,00	0	-19.500,00	0
23	Kalkulatorische Kosten	0,00	-150	0,00	150,00	0,00	0	-150,00	0
24	**Kalkulatorisches Ergebnis (Saldo aus Nummern 21 bis 23)**	**14.994,40**	**34.950**	**16.483,98**	**-18.466,02**	**0,00**	**0**	**18.466,02**	**0**
25	**Nettoressourcenbedarf/-überschuss (Saldo der Nummern 20 und 24)**	**-543.459,43**	**-571.650**	**-523.136,16**	**48.513,84**	**0,00**	**0**	**-48.513,84**	**0**

Teilfinanzrechnung mit Planvergleich
Produktgruppe 1126 Zentrale Dienstleistungen - [THH 1]

Gemeinde Allmendingen

Nr.		Ergebnis 2023	Fortgeschr. Ansatz 2024	Ergebnis 2024	Vergleich Ergebnis/Ansatz (Sp.3 - 2)	Ergänz. Festlegungen im HH-Vollzug	Ermächtig.-übertragung aus 2023	verfügbare Mittel abzgl. Ergebnis	Ermächtig.-übertragung nach 2025
		EUR							
		1	2	3	4	5	6	7	8
1	Summe der Einzahlungen aus laufender Verwaltungstätigkeit (ohne außerordentliche zahlungswirksame Erträge aus Vermögensveräußerung)	221.250,99	192.950	179.200,95	-13.749,05	0,00	0	13.749,05	0
2	Summe der Auszahlungen aus laufender Verwaltungstätigkeit	-751.266,06	-796.950	-760.668,21	36.281,79	0,00	0	-36.281,79	0
3	**Anteiliger Zahlungsmittelüberschuss/-bedarf aus laufender Verwaltungstätigkeit (Saldo aus Nummer 1 und 2)**	**-530.015,07**	**-604.000**	**-581.467,26**	**22.532,74**	**0,00**	**0**	**-22.532,74**	**0**
4	Einzahlungen aus Investitionszuwendungen	0,00	0	0,00	0,00	0,00	0	0,00	0
5	Einzahlungen aus Investitionsbeiträgen und ähnlichen Entgelten für Investitionstätigkeit	0,00	0	0,00	0,00	0,00	0	0,00	0
6	Einzahlungen aus der Veräußerung von Sachvermögen	0,00	0	0,00	0,00	0,00	0	0,00	0
7	Einzahlungen aus der Veräußerung von Finanzvermögen	0,00	0	0,00	0,00	0,00	0	0,00	0
8	Einzahlungen für sonstige Investitionstätigkeit	0,00	0	0,00	0,00	0,00	0	0,00	0
9	**Summe der Einzahlungen aus Investitionstätigkeit (Summe aus Nummer 4 bis 8)**	**0,00**	**0**	**0,00**	**0,00**	**0,00**	**0**	**0,00**	**0**
10	Auszahlungen für den Erwerb von Grundstücken und Gebäuden	0,00	0	0,00	0,00	0,00	0	0,00	0
11	Auszahlungen für Baumaßnahmen	0,00	0	0,00	0,00	0,00	0	0,00	0
12	Auszahlungen für den Erwerb von beweglichem Sachvermögen	0,00	0	-7.873,72	-7.873,72	0,00	0	7.873,72	0
13	Auszahlungen für den Erwerb von Finanzvermögen	0,00	0	0,00	0,00	0,00	0	0,00	0
14	Auszahlungen für Investitionsförderungsmaßnahmen	0,00	0	0,00	0,00	0,00	0	0,00	0
15	Auszahlungen für den Erwerb von immateriellen Vermögensgegenständen	0,00	0	0,00	0,00	0,00	0	0,00	0
16	**Summe der Auszahlungen aus Investitionstätigkeit (Summe aus Nummer 10 bis 15)**	**0,00**	**0**	**-7.873,72**	**-7.873,72**	**0,00**	**0**	**7.873,72**	**0**
17	**Anteiliger Finanzierungsmittelüberschuss/-bedarf aus Investitionstätigkeit (Saldo aus Nummer 9 und 16)**	**0,00**	**0**	**-7.873,72**	**-7.873,72**	**0,00**	**0**	**7.873,72**	**0**
18	**Anteiliger Finanzierungsmittelüberschuss/-bedarf (Summe aus Nummer 3 und 17)**	**-530.015,07**	**-604.000**	**-589.340,98**	**14.659,02**	**0,00**	**0**	**-14.659,02**	**0**

Finanzrechnung der Investitionsmaßnahmen
Produktgruppe 1126 Zentrale Dienstleistungen - [THH 1]

Gemeinde Allmendingen

Investition 7-1126-003 Ausstattung Hauptamt

Nr.		Ergebnis 2023	Fortgeschr. Ansatz 2024	Ergebnis 2024	Vergleich Ergebnis/Ansatz (Sp.3 - 2)	Ergänz. Fest-legungen im HH-Vollzug	Ermächtig.-übertragung aus 2023	verfügbare Mittel abzgl. Ergebnis	Ermächtig.-übertragung nach 2025
		EUR							
		1	2	3	4	5	6	7	8
9	Auszahlungen für den Erwerb von beweglichem Sachvermögen	0,00	0	-974,99	-974,99	0,00	0	974,99	0
13	**Summe der Auszahlungen aus Investitionstätigkeit (Summe aus Nummer 7 bis 12)**	**0,00**	**0**	**-974,99**	**-974,99**	**0,00**	**0**	**974,99**	**0**
14	**Saldo aus Investitionstätigkeit (Saldo aus Nummer 6 und 13)**	**0,00**	**0**	**-974,99**	**-974,99**	**0,00**	**0**	**974,99**	**0**
16	**Gesamtkosten der Maßnahme (Summe aus Nummer 13 und 15)**	**0,00**	**0**	**-974,99**	**-974,99**	**0,00**	**0**	**974,99**	**0**

Investition 7-1126-006 Philips Touch-Bildschirm Eingangsbereich

Nr.		Ergebnis 2023	Fortgeschr. Ansatz 2024	Ergebnis 2024	Vergleich Ergebnis/Ansatz (Sp.3 - 2)	Ergänz. Fest-legungen im HH-Vollzug	Ermächtig.-übertragung aus 2023	verfügbare Mittel abzgl. Ergebnis	Ermächtig.-übertragung nach 2025
		EUR							
		1	2	3	4	5	6	7	8
9	Auszahlungen für den Erwerb von beweglichem Sachvermögen	0,00	0	-6.898,73	-6.898,73	0,00	0	6.898,73	0
13	**Summe der Auszahlungen aus Investitionstätigkeit (Summe aus Nummer 7 bis 12)**	**0,00**	**0**	**-6.898,73**	**-6.898,73**	**0,00**	**0**	**6.898,73**	**0**
14	**Saldo aus Investitionstätigkeit (Saldo aus Nummer 6 und 13)**	**0,00**	**0**	**-6.898,73**	**-6.898,73**	**0,00**	**0**	**6.898,73**	**0**
16	**Gesamtkosten der Maßnahme (Summe aus Nummer 13 und 15)**	**0,00**	**0**	**-6.898,73**	**-6.898,73**	**0,00**	**0**	**6.898,73**	**0**

Teilergebnisrechnung mit Planvergleich
Teilhaushalt 2 Sicherheit und Ordnung

Gemeinde Allmendingen

Nr.		Ergebnis 2023	Fortgeschr. Ansatz 2024	Ergebnis 2024	Vergleich Ergebnis/Ansatz (Sp.3 - 2)	Ergänz. Fest-legungen im HH-Vollzug	Ermächtig.-übertragung aus 2023	verfügbare Mittel abzgl. Ergebnis	Ermächtig.-übertragung nach 2025
		EUR							
		1	2	3	4	5	6	7	8
1	Steuern und ähnliche Abgaben	0,00	0	0,00	0,00	0,00	0	0,00	0
2	Zuweisungen und Zuwendungen, Umlagen	9.700,00	55.200	11.090,00	-44.110,00	0,00	0	44.110,00	0
3	Aufgelöste Investitionszuwendungen und -beiträge	1.180,23	10.900	6.423,48	-4.476,52	0,00	0	4.476,52	0
4	Sonstige Transfererträge	0,00	0	0,00	0,00	0,00	0	0,00	0
5	Entgelte für öffentliche Leistungen oder Einrichtungen	50.847,64	53.000	57.287,90	4.287,90	0,00	0	-4.287,90	0
6	Sonstige privatrechtliche Leistungsentgelte	2.353,70	0	3.065,56	3.065,56	0,00	0	-3.065,56	0
7	Kostenerstattungen und Kostenumlagen	456,48	3.200	5.045,13	1.845,13	0,00	0	-1.845,13	0
8	Zinsen und ähnliche Erträge	0,00	0	0,00	0,00	0,00	0	0,00	0
9	Aktivierte Eigenleistungen und Bestandveränderungen	0,00	0	0,00	0,00	0,00	0	0,00	0
10	Sonstige ordentliche Erträge	1.561,35	1.500	714,50	-785,50	0,00	0	785,50	0
11	**Anteilige ordentliche Erträge (Summe aus Nummern 1 bis 10)**	**66.099,40**	**123.800**	**83.626,57**	**-40.173,43**	**0,00**	**0**	**40.173,43**	**0**
12	Personalaufwendungen	0,00	0	0,00	0,00	0,00	0	0,00	0
13	Versorgungsaufwendungen	0,00	0	0,00	0,00	0,00	0	0,00	0
14	Aufwendungen für Sach- und Dienstleistungen	-156.498,13	-305.875	-293.419,47	12.455,53	0,00	0	-12.455,53	0
15	Abschreibungen	-28.000,61	-63.750	-66.020,42	-2.270,42	0,00	0	2.270,42	0
16	Zinsen und ähnliche Aufwendungen	0,00	0	0,00	0,00	0,00	0	0,00	0
17	Transferaufwendungen	0,00	0	0,00	0,00	0,00	0	0,00	0
18	Sonstige ordentliche Aufwendungen	-72.587,70	-50.990	-79.935,58	-28.945,58	0,00	0	28.945,58	0
19	**Anteilige ordentliche Aufwendungen (Summe aus Nummern 12 bis 18)**	**-257.086,44**	**-420.615**	**-439.375,47**	**-18.760,47**	**0,00**	**0**	**18.760,47**	**0**
20	**Anteiliges ordentliches Ergebnis (Saldo aus Nummern 11 und 19)**	**-190.987,04**	**-296.815**	**-355.748,90**	**-58.933,90**	**0,00**	**0**	**58.933,90**	**0**
21	Erträge aus internen Leistungen	0,00	0	0,00	0,00	0,00	0	0,00	0
22	Aufwendungen für interne Leistungen	-2.930,20	-7.400	-4.016,60	3.383,40	0,00	0	-3.383,40	0
23	Kalkulatorische Kosten	-7.906,41	-47.500	-41.057,35	6.442,65	0,00	0	-6.442,65	0
24	**Kalkulatorisches Ergebnis (Saldo aus Nummern 21 bis 23)**	**-10.836,61**	**-54.900**	**-45.073,95**	**9.826,05**	**0,00**	**0**	**-9.826,05**	**0**
25	**Nettoressourcenbedarf/-überschuss (Saldo der Nummern 20 und 24)**	**-201.823,65**	**-351.715**	**-400.822,85**	**-49.107,85**	**0,00**	**0**	**49.107,85**	**0**

Teilfinanzrechnung mit Planvergleich
Teilhaushalt 2 Sicherheit und Ordnung

Gemeinde Allmendingen

Nr.		Ergebnis 2023	Fortgeschr. Ansatz 2024	Ergebnis 2024	Vergleich Ergebnis/Ansatz (Sp.3 - 2)	Ergänz. Festlegungen im HH-Vollzug	Ermächtig.-übertragung aus 2023	verfügbare Mittel abzgl. Ergebnis	Ermächtig.-übertragung nach 2025
		EUR							
		1	2	3	4	5	6	7	8
1	Summe der Einzahlungen aus laufender Verwaltungstätigkeit (ohne außerordentliche zahlungswirksame Erträge aus Vermögensveräußerung)	69.622,80	112.900	82.145,54	-30.754,46	0,00	0	30.754,46	0
2	Summe der Auszahlungen aus laufender Verwaltungstätigkeit	-367.344,38	-356.865	-323.016,76	33.848,24	0,00	0	-33.848,24	0
3	**Anteiliger Zahlungsmittelüberschuss/-bedarf aus laufender Verwaltungstätigkeit (Saldo aus Nummer 1 und 2)**	**-297.721,58**	**-243.965**	**-240.871,22**	**3.093,78**	**0,00**	**0**	**-3.093,78**	**0**
4	Einzahlungen aus Investitionszuwendungen	123.387,14	123.500	0,00	-123.500,00	0,00	0	123.500,00	0
5	Einzahlungen aus Investitionsbeiträgen und ähnlichen Entgelten für Investitionstätigkeit	0,00	0	0,00	0,00	0,00	0	0,00	0
6	Einzahlungen aus der Veräußerung von Sachvermögen	0,00	0	0,00	0,00	0,00	0	0,00	0
7	Einzahlungen aus der Veräußerung von Finanzvermögen	0,00	0	0,00	0,00	0,00	0	0,00	0
8	Einzahlungen für sonstige Investitionstätigkeit	0,00	0	0,00	0,00	0,00	0	0,00	0
9	**Summe der Einzahlungen aus Investitionstätigkeit (Summe aus Nummer 4 bis 8)**	**123.387,14**	**123.500**	**0,00**	**-123.500,00**	**0,00**	**0**	**123.500,00**	**0**
10	Auszahlungen für den Erwerb von Grundstücken und Gebäuden	-8.663,58	-10.000	-9.739,41	260,59	0,00	0	-260,59	0
11	Auszahlungen für Baumaßnahmen	-979.801,34	-15.500	-556.405,58	-540.905,58	0,00	0	540.905,58	0
12	Auszahlungen für den Erwerb von beweglichem Sachvermögen	-21.534,99	-455.300	-21.571,51	433.728,49	0,00	0	-433.728,49	0
13	Auszahlungen für den Erwerb von Finanzvermögen	0,00	0	0,00	0,00	0,00	0	0,00	0
14	Auszahlungen für Investitionsförderungsmaßnahmen	0,00	0	0,00	0,00	0,00	0	0,00	0
15	Auszahlungen für den Erwerb von immateriellen Vermögensgegenständen	0,00	0	0,00	0,00	0,00	0	0,00	0
16	**Summe der Auszahlungen aus Investitionstätigkeit (Summe aus Nummer 10 bis 15)**	**-1.009.999,91**	**-480.800**	**-587.716,50**	**-106.916,50**	**0,00**	**0**	**106.916,50**	**0**
17	**Anteiliger Finanzierungsmittelüberschuss/-bedarf aus Investitionstätigkeit (Saldo aus Nummer 9 und 16)**	**-886.612,77**	**-357.300**	**-587.716,50**	**-230.416,50**	**0,00**	**0**	**230.416,50**	**0**
18	**Anteiliger Finanzierungsmittelüberschuss/-bedarf (Summe aus Nummer 3 und 17)**	**-1.184.334,35**	**-601.265**	**-828.587,72**	**-227.322,72**	**0,00**	**0**	**227.322,72**	**0**

Teilergebnisrechnung mit Planvergleich
Produktbereich 12 Sicherheit und Ordnung

Gemeinde Allmendingen

Nr.		Ergebnis 2023	Fortgeschr. Ansatz 2024	Ergebnis 2024	Vergleich Ergebnis/Ansatz (Sp.3 - 2)	Ergänz. Fest-legungen im HH-Vollzug	Ermächtig.-übertragung aus 2023	verfügbare Mittel abzgl. Ergebnis	Ermächtig.-übertragung nach 2025
		EUR							
		1	2	3	4	5	6	7	8
1	Steuern und ähnliche Abgaben	0,00	0	0,00	0,00	0,00	0	0,00	0
2	Zuweisungen und Zuwendungen, Umlagen	9.700,00	55.200	11.090,00	-44.110,00	0,00	0	44.110,00	0
3	Aufgelöste Investitionszuwendungen und -beiträge	1.180,23	10.900	6.423,48	-4.476,52	0,00	0	4.476,52	0
4	Sonstige Transfererträge	0,00	0	0,00	0,00	0,00	0	0,00	0
5	Entgelte für öffentliche Leistungen oder Einrichtungen	50.847,64	53.000	57.287,90	4.287,90	0,00	0	-4.287,90	0
6	Sonstige privatrechtliche Leistungsentgelte	2.353,70	0	3.065,56	3.065,56	0,00	0	-3.065,56	0
7	Kostenerstattungen und Kostenumlagen	456,48	3.200	5.045,13	1.845,13	0,00	0	-1.845,13	0
8	Zinsen und ähnliche Erträge	0,00	0	0,00	0,00	0,00	0	0,00	0
9	Aktivierte Eigenleistungen und Bestandveränderungen	0,00	0	0,00	0,00	0,00	0	0,00	0
10	Sonstige ordentliche Erträge	1.561,35	1.500	714,50	-785,50	0,00	0	785,50	0
11	**Anteilige ordentliche Erträge (Summe aus Nummern 1 bis 10)**	**66.099,40**	**123.800**	**83.626,57**	**-40.173,43**	**0,00**	**0**	**40.173,43**	**0**
12	Personalaufwendungen	0,00	0	0,00	0,00	0,00	0	0,00	0
13	Versorgungsaufwendungen	0,00	0	0,00	0,00	0,00	0	0,00	0
14	Aufwendungen für Sach- und Dienstleistungen	-156.498,13	-305.875	-293.419,47	12.455,53	0,00	0	-12.455,53	0
15	Abschreibungen	-28.000,61	-63.750	-66.020,42	-2.270,42	0,00	0	2.270,42	0
16	Zinsen und ähnliche Aufwendungen	0,00	0	0,00	0,00	0,00	0	0,00	0
17	Transferaufwendungen	0,00	0	0,00	0,00	0,00	0	0,00	0
18	Sonstige ordentliche Aufwendungen	-72.587,70	-50.990	-79.935,58	-28.945,58	0,00	0	28.945,58	0
19	**Anteilige ordentliche Aufwendungen (Summe aus Nummern 12 bis 18)**	**-257.086,44**	**-420.615**	**-439.375,47**	**-18.760,47**	**0,00**	**0**	**18.760,47**	**0**
20	**Anteiliges ordentliches Ergebnis (Saldo aus Nummern 11 und 19)**	**-190.987,04**	**-296.815**	**-355.748,90**	**-58.933,90**	**0,00**	**0**	**58.933,90**	**0**
21	Erträge aus internen Leistungen	0,00	0	0,00	0,00	0,00	0	0,00	0
22	Aufwendungen für interne Leistungen	-2.930,20	-7.400	-4.016,60	3.383,40	0,00	0	-3.383,40	0
23	Kalkulatorische Kosten	-7.906,41	-47.500	-41.057,35	6.442,65	0,00	0	-6.442,65	0
24	**Kalkulatorisches Ergebnis (Saldo aus Nummern 21 bis 23)**	**-10.836,61**	**-54.900**	**-45.073,95**	**9.826,05**	**0,00**	**0**	**-9.826,05**	**0**
25	**Nettoressourcenbedarf/-überschuss (Saldo der Nummern 20 und 24)**	**-201.823,65**	**-351.715**	**-400.822,85**	**-49.107,85**	**0,00**	**0**	**49.107,85**	**0**

Teilfinanzrechnung mit Planvergleich
Produktbereich 12 Sicherheit und Ordnung

Gemeinde Allmendingen

Nr.		Ergebnis 2023	Fortgeschr. Ansatz 2024	Ergebnis 2024	Vergleich Ergebnis/Ansatz (Sp.3 - 2)	Ergänz. Festlegungen im HH-Vollzug	Ermächtig.-übertragung aus 2023	verfügbare Mittel abzgl. Ergebnis	Ermächtig.-übertragung nach 2025
		EUR							
		1	2	3	4	5	6	7	8
1	Summe der Einzahlungen aus laufender Verwaltungstätigkeit (ohne außerordentliche zahlungswirksame Erträge aus Vermögensveräußerung)	69.622,80	112.900	82.145,54	-30.754,46	0,00	0	30.754,46	0
2	Summe der Auszahlungen aus laufender Verwaltungstätigkeit	-367.344,38	-356.865	-323.016,76	33.848,24	0,00	0	-33.848,24	0
3	**Anteiliger Zahlungsmittelüberschuss/-bedarf aus laufender Verwaltungstätigkeit (Saldo aus Nummer 1 und 2)**	**-297.721,58**	**-243.965**	**-240.871,22**	**3.093,78**	**0,00**	**0**	**-3.093,78**	**0**
4	Einzahlungen aus Investitionszuwendungen	123.387,14	123.500	0,00	-123.500,00	0,00	0	123.500,00	0
5	Einzahlungen aus Investitionsbeiträgen und ähnlichen Entgelten für Investitionstätigkeit	0,00	0	0,00	0,00	0,00	0	0,00	0
6	Einzahlungen aus der Veräußerung von Sachvermögen	0,00	0	0,00	0,00	0,00	0	0,00	0
7	Einzahlungen aus der Veräußerung von Finanzvermögen	0,00	0	0,00	0,00	0,00	0	0,00	0
8	Einzahlungen für sonstige Investitionstätigkeit	0,00	0	0,00	0,00	0,00	0	0,00	0
9	**Summe der Einzahlungen aus Investitionstätigkeit (Summe aus Nummer 4 bis 8)**	**123.387,14**	**123.500**	**0,00**	**-123.500,00**	**0,00**	**0**	**123.500,00**	**0**
10	Auszahlungen für den Erwerb von Grundstücken und Gebäuden	-8.663,58	-10.000	-9.739,41	260,59	0,00	0	-260,59	0
11	Auszahlungen für Baumaßnahmen	-979.801,34	-15.500	-556.405,58	-540.905,58	0,00	0	540.905,58	0
12	Auszahlungen für den Erwerb von beweglichem Sachvermögen	-21.534,99	-455.300	-21.571,51	433.728,49	0,00	0	-433.728,49	0
13	Auszahlungen für den Erwerb von Finanzvermögen	0,00	0	0,00	0,00	0,00	0	0,00	0
14	Auszahlungen für Investitionsförderungsmaßnahmen	0,00	0	0,00	0,00	0,00	0	0,00	0
15	Auszahlungen für den Erwerb von immateriellen Vermögensgegenständen	0,00	0	0,00	0,00	0,00	0	0,00	0
16	**Summe der Auszahlungen aus Investitionstätigkeit (Summe aus Nummer 10 bis 15)**	**-1.009.999,91**	**-480.800**	**-587.716,50**	**-106.916,50**	**0,00**	**0**	**106.916,50**	**0**
17	**Anteiliger Finanzierungsmittelüberschuss/-bedarf aus Investitionstätigkeit (Saldo aus Nummer 9 und 16)**	**-886.612,77**	**-357.300**	**-587.716,50**	**-230.416,50**	**0,00**	**0**	**230.416,50**	**0**
18	**Anteiliger Finanzierungsmittelüberschuss/-bedarf (Summe aus Nummer 3 und 17)**	**-1.184.334,35**	**-601.265**	**-828.587,72**	**-227.322,72**	**0,00**	**0**	**227.322,72**	**0**

Teilergebnisrechnung mit Planvergleich
Produktgruppe 1210 Statistik und Wahlen - [THH 2]

Gemeinde Allmendingen

Nr.		Ergebnis 2023	Fortgeschr. Ansatz 2024	Ergebnis 2024	Vergleich Ergebnis/Ansatz (Sp.3 - 2)	Ergänz. Fest-legungen im HH-Vollzug	Ermächtig.-übertragung aus 2023	verfügbare Mittel abzgl. Ergebnis	Ermächtig.-übertragung nach 2025
		EUR							
		1	2	3	4	5	6	7	8
1	Steuern und ähnliche Abgaben	0,00	0	0,00	0,00	0,00	0	0,00	0
2	Zuweisungen und Zuwendungen, Umlagen	0,00	0	0,00	0,00	0,00	0	0,00	0
3	Aufgelöste Investitionszuwendungen und -beiträge	0,00	0	0,00	0,00	0,00	0	0,00	0
4	Sonstige Transfererträge	0,00	0	0,00	0,00	0,00	0	0,00	0
5	Entgelte für öffentliche Leistungen oder Einrichtungen	0,00	0	0,00	0,00	0,00	0	0,00	0
6	Sonstige privatrechtliche Leistungsentgelte	0,00	0	0,00	0,00	0,00	0	0,00	0
7	Kostenerstattungen und Kostenumlagen	0,00	3.000	4.606,16	1.606,16	0,00	0	-1.606,16	0
8	Zinsen und ähnliche Erträge	0,00	0	0,00	0,00	0,00	0	0,00	0
9	Aktivierte Eigenleistungen und Bestandveränderungen	0,00	0	0,00	0,00	0,00	0	0,00	0
10	Sonstige ordentliche Erträge	0,00	0	0,00	0,00	0,00	0	0,00	0
11	**Anteilige ordentliche Erträge (Summe aus Nummern 1 bis 10)**	**0,00**	**3.000**	**4.606,16**	**1.606,16**	**0,00**	**0**	**-1.606,16**	**0**
12	Personalaufwendungen	0,00	0	0,00	0,00	0,00	0	0,00	0
13	Versorgungsaufwendungen	0,00	0	0,00	0,00	0,00	0	0,00	0
14	Aufwendungen für Sach- und Dienstleistungen	-2.977,32	-18.600	-7.689,38	10.910,62	0,00	0	-10.910,62	0
15	Abschreibungen	0,00	0	0,00	0,00	0,00	0	0,00	0
16	Zinsen und ähnliche Aufwendungen	0,00	0	0,00	0,00	0,00	0	0,00	0
17	Transferaufwendungen	0,00	0	0,00	0,00	0,00	0	0,00	0
18	Sonstige ordentliche Aufwendungen	-18,38	-1.000	-6.515,80	-5.515,80	0,00	0	5.515,80	0
19	**Anteilige ordentliche Aufwendungen (Summe aus Nummern 12 bis 18)**	**-2.995,70**	**-19.600**	**-14.205,18**	**5.394,82**	**0,00**	**0**	**-5.394,82**	**0**
20	**Anteiliges ordentliches Ergebnis (Saldo aus Nummern 11 und 19)**	**-2.995,70**	**-16.600**	**-9.599,02**	**7.000,98**	**0,00**	**0**	**-7.000,98**	**0**
21	Erträge aus internen Leistungen	0,00	0	0,00	0,00	0,00	0	0,00	0
22	Aufwendungen für interne Leistungen	0,00	0	0,00	0,00	0,00	0	0,00	0
23	Kalkulatorische Kosten	0,00	0	0,00	0,00	0,00	0	0,00	0
24	**Kalkulatorisches Ergebnis (Saldo aus Nummern 21 bis 23)**	**0,00**	**0**	**0,00**	**0,00**	**0,00**	**0**	**0,00**	**0**
25	**Nettoressourcenbedarf/-überschuss (Saldo der Nummern 20 und 24)**	**-2.995,70**	**-16.600**	**-9.599,02**	**7.000,98**	**0,00**	**0**	**-7.000,98**	**0**

Teilfinanzrechnung mit Planvergleich
Produktgruppe 1210 Statistik und Wahlen - [THH 2]

Gemeinde Allmendingen

Nr.		Ergebnis 2023	Fortgeschr. Ansatz 2024	Ergebnis 2024	Vergleich Ergebnis/Ansatz (Sp.3 - 2)	Ergänz. Festlegungen im HH-Vollzug	Ermächtig.-übertragung aus 2023	verfügbare Mittel abzgl. Ergebnis	Ermächtig.-übertragung nach 2025
		EUR							
		1	2	3	4	5	6	7	8
1	Summe der Einzahlungen aus laufender Verwaltungstätigkeit (ohne außerordentliche zahlungswirksame Erträge aus Vermögensveräußerung)	0,00	3.000	2.514,09	-485,91	0,00	0	485,91	0
2	Summe der Auszahlungen aus laufender Verwaltungstätigkeit	-4.915,54	-19.600	-15.285,77	4.314,23	0,00	0	-4.314,23	0
3	**Anteiliger Zahlungsmittelüberschuss/-bedarf aus laufender Verwaltungstätigkeit (Saldo aus Nummer 1 und 2)**	**-4.915,54**	**-16.600**	**-12.771,68**	**3.828,32**	**0,00**	**0**	**-3.828,32**	**0**
4	Einzahlungen aus Investitionszuwendungen	0,00	0	0,00	0,00	0,00	0	0,00	0
5	Einzahlungen aus Investitionsbeiträgen und ähnlichen Entgelten für Investitionstätigkeit	0,00	0	0,00	0,00	0,00	0	0,00	0
6	Einzahlungen aus der Veräußerung von Sachvermögen	0,00	0	0,00	0,00	0,00	0	0,00	0
7	Einzahlungen aus der Veräußerung von Finanzvermögen	0,00	0	0,00	0,00	0,00	0	0,00	0
8	Einzahlungen für sonstige Investitionstätigkeit	0,00	0	0,00	0,00	0,00	0	0,00	0
9	**Summe der Einzahlungen aus Investitionstätigkeit (Summe aus Nummer 4 bis 8)**	**0,00**	**0**	**0,00**	**0,00**	**0,00**	**0**	**0,00**	**0**
10	Auszahlungen für den Erwerb von Grundstücken und Gebäuden	0,00	0	0,00	0,00	0,00	0	0,00	0
11	Auszahlungen für Baumaßnahmen	0,00	0	0,00	0,00	0,00	0	0,00	0
12	Auszahlungen für den Erwerb von beweglichem Sachvermögen	0,00	0	0,00	0,00	0,00	0	0,00	0
13	Auszahlungen für den Erwerb von Finanzvermögen	0,00	0	0,00	0,00	0,00	0	0,00	0
14	Auszahlungen für Investitionsförderungsmaßnahmen	0,00	0	0,00	0,00	0,00	0	0,00	0
15	Auszahlungen für den Erwerb von immateriellen Vermögensgegenständen	0,00	0	0,00	0,00	0,00	0	0,00	0
16	**Summe der Auszahlungen aus Investitionstätigkeit (Summe aus Nummer 10 bis 15)**	**0,00**	**0**	**0,00**	**0,00**	**0,00**	**0**	**0,00**	**0**
17	**Anteiliger Finanzierungsmittelüberschuss/-bedarf aus Investitionstätigkeit (Saldo aus Nummer 9 und 16)**	**0,00**	**0**	**0,00**	**0,00**	**0,00**	**0**	**0,00**	**0**
18	**Anteiliger Finanzierungsmittelüberschuss/-bedarf (Summe aus Nummer 3 und 17)**	**-4.915,54**	**-16.600**	**-12.771,68**	**3.828,32**	**0,00**	**0**	**-3.828,32**	**0**

Teilergebnisrechnung mit Planvergleich
Produktgruppe 1220 Ordnungswesen - [THH 2]

Gemeinde Allmendingen

Nr.		Ergebnis 2023	Fortgeschr. Ansatz 2024	Ergebnis 2024	Vergleich Ergebnis/Ansatz (Sp.3 - 2)	Ergänz. Fest-legungen im HH-Vollzug	Ermächtig.-übertragung aus 2023	verfügbare Mittel abzgl. Ergebnis	Ermächtig.-übertragung nach 2025
		EUR							
		1	2	3	4	5	6	7	8
1	Steuern und ähnliche Abgaben	0,00	0	0,00	0,00	0,00	0	0,00	0
2	Zuweisungen und Zuwendungen, Umlagen	0,00	0	0,00	0,00	0,00	0	0,00	0
3	Aufgelöste Investitionszuwendungen und -beiträge	0,00	0	0,00	0,00	0,00	0	0,00	0
4	Sonstige Transfererträge	0,00	0	0,00	0,00	0,00	0	0,00	0
5	Entgelte für öffentliche Leistungen oder Einrichtungen	4.861,94	1.500	2.058,00	558,00	0,00	0	-558,00	0
6	Sonstige privatrechtliche Leistungsentgelte	0,00	0	0,00	0,00	0,00	0	0,00	0
7	Kostenerstattungen und Kostenumlagen	0,00	0	0,00	0,00	0,00	0	0,00	0
8	Zinsen und ähnliche Erträge	0,00	0	0,00	0,00	0,00	0	0,00	0
9	Aktivierte Eigenleistungen und Bestandveränderungen	0,00	0	0,00	0,00	0,00	0	0,00	0
10	Sonstige ordentliche Erträge	1.561,35	1.500	714,50	-785,50	0,00	0	785,50	0
11	**Anteilige ordentliche Erträge (Summe aus Nummern 1 bis 10)**	**6.423,29**	**3.000**	**2.772,50**	**-227,50**	**0,00**	**0**	**227,50**	**0**
12	Personalaufwendungen	0,00	0	0,00	0,00	0,00	0	0,00	0
13	Versorgungsaufwendungen	0,00	0	0,00	0,00	0,00	0	0,00	0
14	Aufwendungen für Sach- und Dienstleistungen	-762,09	-450	-2.246,09	-1.796,09	0,00	0	1.796,09	0
15	Abschreibungen	0,00	0	-947,05	-947,05	0,00	0	947,05	0
16	Zinsen und ähnliche Aufwendungen	0,00	0	0,00	0,00	0,00	0	0,00	0
17	Transferaufwendungen	0,00	0	0,00	0,00	0,00	0	0,00	0
18	Sonstige ordentliche Aufwendungen	-4.601,79	-1.650	-7.533,74	-5.883,74	0,00	0	5.883,74	0
19	**Anteilige ordentliche Aufwendungen (Summe aus Nummern 12 bis 18)**	**-5.363,88**	**-2.100**	**-10.726,88**	**-8.626,88**	**0,00**	**0**	**8.626,88**	**0**
20	**Anteiliges ordentliches Ergebnis (Saldo aus Nummern 11 und 19)**	**1.059,41**	**900**	**-7.954,38**	**-8.854,38**	**0,00**	**0**	**8.854,38**	**0**
21	Erträge aus internen Leistungen	0,00	0	0,00	0,00	0,00	0	0,00	0
22	Aufwendungen für interne Leistungen	0,00	-5.900	-120,80	5.779,20	0,00	0	-5.779,20	0
23	Kalkulatorische Kosten	0,00	0	0,00	0,00	0,00	0	0,00	0
24	**Kalkulatorisches Ergebnis (Saldo aus Nummern 21 bis 23)**	**0,00**	**-5.900**	**-120,80**	**5.779,20**	**0,00**	**0**	**-5.779,20**	**0**
25	**Nettoressourcenbedarf/-überschuss (Saldo der Nummern 20 und 24)**	**1.059,41**	**-5.000**	**-8.075,18**	**-3.075,18**	**0,00**	**0**	**3.075,18**	**0**

Teilfinanzrechnung mit Planvergleich
Produktgruppe 1220 Ordnungswesen - [THH 2]

Gemeinde Allmendingen

Nr.		Ergebnis 2023	Fortgeschr. Ansatz 2024	Ergebnis 2024	Vergleich Ergebnis/Ansatz (Sp.3 - 2)	Ergänz. Festlegungen im HH-Vollzug	Ermächtig.-übertragung aus 2023	verfügbare Mittel abzgl. Ergebnis	Ermächtig.-übertragung nach 2025
		EUR							
		1	2	3	4	5	6	7	8
1	Summe der Einzahlungen aus laufender Verwaltungstätigkeit (ohne außerordentliche zahlungswirksame Erträge aus Vermögensveräußerung)	4.056,55	3.000	4.801,00	1.801,00	0,00	0	-1.801,00	0
2	Summe der Auszahlungen aus laufender Verwaltungstätigkeit	-3.311,66	-2.100	-11.777,97	-9.677,97	0,00	0	9.677,97	0
3	**Anteiliger Zahlungsmittelüberschuss/-bedarf aus laufender Verwaltungstätigkeit (Saldo aus Nummer 1 und 2)**	**744,89**	**900**	**-6.976,97**	**-7.876,97**	**0,00**	**0**	**7.876,97**	**0**
4	Einzahlungen aus Investitionszuwendungen	0,00	0	0,00	0,00	0,00	0	0,00	0
5	Einzahlungen aus Investitionsbeiträgen und ähnlichen Entgelten für Investitionstätigkeit	0,00	0	0,00	0,00	0,00	0	0,00	0
6	Einzahlungen aus der Veräußerung von Sachvermögen	0,00	0	0,00	0,00	0,00	0	0,00	0
7	Einzahlungen aus der Veräußerung von Finanzvermögen	0,00	0	0,00	0,00	0,00	0	0,00	0
8	Einzahlungen für sonstige Investitionstätigkeit	0,00	0	0,00	0,00	0,00	0	0,00	0
9	**Summe der Einzahlungen aus Investitionstätigkeit (Summe aus Nummer 4 bis 8)**	**0,00**	**0**	**0,00**	**0,00**	**0,00**	**0**	**0,00**	**0**
10	Auszahlungen für den Erwerb von Grundstücken und Gebäuden	0,00	0	0,00	0,00	0,00	0	0,00	0
11	Auszahlungen für Baumaßnahmen	0,00	0	0,00	0,00	0,00	0	0,00	0
12	Auszahlungen für den Erwerb von beweglichem Sachvermögen	0,00	0	0,00	0,00	0,00	0	0,00	0
13	Auszahlungen für den Erwerb von Finanzvermögen	0,00	0	0,00	0,00	0,00	0	0,00	0
14	Auszahlungen für Investitionsförderungsmaßnahmen	0,00	0	0,00	0,00	0,00	0	0,00	0
15	Auszahlungen für den Erwerb von immateriellen Vermögensgegenständen	0,00	0	0,00	0,00	0,00	0	0,00	0
16	**Summe der Auszahlungen aus Investitionstätigkeit (Summe aus Nummer 10 bis 15)**	**0,00**	**0**	**0,00**	**0,00**	**0,00**	**0**	**0,00**	**0**
17	**Anteiliger Finanzierungsmittelüberschuss/-bedarf aus Investitionstätigkeit (Saldo aus Nummer 9 und 16)**	**0,00**	**0**	**0,00**	**0,00**	**0,00**	**0**	**0,00**	**0**
18	**Anteiliger Finanzierungsmittelüberschuss/-bedarf (Summe aus Nummer 3 und 17)**	**744,89**	**900**	**-6.976,97**	**-7.876,97**	**0,00**	**0**	**7.876,97**	**0**

Teilergebnisrechnung mit Planvergleich
Produktgruppe 1221 Verkehrswesen - [THH 2]

Gemeinde Allmendingen

Nr.		Ergebnis 2023	Fortgeschr. Ansatz 2024	Ergebnis 2024	Vergleich Ergebnis/Ansatz (Sp.3 - 2)	Ergänz. Fest-legungen im HH-Vollzug	Ermächtig.-übertragung aus 2023	verfügbare Mittel abzgl. Ergebnis	Ermächtig.-übertragung nach 2025
		EUR							
		1	2	3	4	5	6	7	8
1	Steuern und ähnliche Abgaben	0,00	0	0,00	0,00	0,00	0	0,00	0
2	Zuweisungen und Zuwendungen, Umlagen	0,00	0	0,00	0,00	0,00	0	0,00	0
3	Aufgelöste Investitionszuwendungen und -beiträge	0,00	0	0,00	0,00	0,00	0	0,00	0
4	Sonstige Transfererträge	0,00	0	0,00	0,00	0,00	0	0,00	0
5	Entgelte für öffentliche Leistungen oder Einrichtungen	1.197,00	1.000	1.168,00	168,00	0,00	0	-168,00	0
6	Sonstige privatrechtliche Leistungsentgelte	0,00	0	0,00	0,00	0,00	0	0,00	0
7	Kostenerstattungen und Kostenumlagen	0,00	0	0,00	0,00	0,00	0	0,00	0
8	Zinsen und ähnliche Erträge	0,00	0	0,00	0,00	0,00	0	0,00	0
9	Aktivierte Eigenleistungen und Bestandveränderungen	0,00	0	0,00	0,00	0,00	0	0,00	0
10	Sonstige ordentliche Erträge	0,00	0	0,00	0,00	0,00	0	0,00	0
11	**Anteilige ordentliche Erträge (Summe aus Nummern 1 bis 10)**	**1.197,00**	**1.000**	**1.168,00**	**168,00**	**0,00**	**0**	**-168,00**	**0**
12	Personalaufwendungen	0,00	0	0,00	0,00	0,00	0	0,00	0
13	Versorgungsaufwendungen	0,00	0	0,00	0,00	0,00	0	0,00	0
14	Aufwendungen für Sach- und Dienstleistungen	0,00	0	0,00	0,00	0,00	0	0,00	0
15	Abschreibungen	0,00	0	0,00	0,00	0,00	0	0,00	0
16	Zinsen und ähnliche Aufwendungen	0,00	0	0,00	0,00	0,00	0	0,00	0
17	Transferaufwendungen	0,00	0	0,00	0,00	0,00	0	0,00	0
18	Sonstige ordentliche Aufwendungen	0,00	0	0,00	0,00	0,00	0	0,00	0
19	**Anteilige ordentliche Aufwendungen (Summe aus Nummern 12 bis 18)**	**0,00**	**0**	**0,00**	**0,00**	**0,00**	**0**	**0,00**	**0**
20	**Anteiliges ordentliches Ergebnis (Saldo aus Nummern 11 und 19)**	**1.197,00**	**1.000**	**1.168,00**	**168,00**	**0,00**	**0**	**-168,00**	**0**
21	Erträge aus internen Leistungen	0,00	0	0,00	0,00	0,00	0	0,00	0
22	Aufwendungen für interne Leistungen	0,00	0	0,00	0,00	0,00	0	0,00	0
23	Kalkulatorische Kosten	0,00	0	0,00	0,00	0,00	0	0,00	0
24	**Kalkulatorisches Ergebnis (Saldo aus Nummern 21 bis 23)**	**0,00**	**0**	**0,00**	**0,00**	**0,00**	**0**	**0,00**	**0**
25	**Nettoressourcenbedarf/-überschuss (Saldo der Nummern 20 und 24)**	**1.197,00**	**1.000**	**1.168,00**	**168,00**	**0,00**	**0**	**-168,00**	**0**

Teilfinanzrechnung mit Planvergleich
Produktgruppe 1221 Verkehrswesen - [THH 2]

Gemeinde Allmendingen

Nr.		Ergebnis 2023	Fortgeschr. Ansatz 2024	Ergebnis 2024	Vergleich Ergebnis/Ansatz (Sp.3 - 2)	Ergänz. Festlegungen im HH-Vollzug	Ermächtig.-übertragung aus 2023	verfügbare Mittel abzgl. Ergebnis	Ermächtig.-übertragung nach 2025
		EUR							
		1	2	3	4	5	6	7	8
1	Summe der Einzahlungen aus laufender Verwaltungstätigkeit (ohne außerordentliche zahlungswirksame Erträge aus Vermögensveräußerung)	1.048,50	1.000	1.282,50	282,50	0,00	0	-282,50	0
2	Summe der Auszahlungen aus laufender Verwaltungstätigkeit	0,00	0	0,00	0,00	0,00	0	0,00	0
3	**Anteiliger Zahlungsmittelüberschuss/-bedarf aus laufender Verwaltungstätigkeit (Saldo aus Nummer 1 und 2)**	**1.048,50**	**1.000**	**1.282,50**	**282,50**	**0,00**	**0**	**-282,50**	**0**
4	Einzahlungen aus Investitionszuwendungen	0,00	0	0,00	0,00	0,00	0	0,00	0
5	Einzahlungen aus Investitionsbeiträgen und ähnlichen Entgelten für Investitionstätigkeit	0,00	0	0,00	0,00	0,00	0	0,00	0
6	Einzahlungen aus der Veräußerung von Sachvermögen	0,00	0	0,00	0,00	0,00	0	0,00	0
7	Einzahlungen aus der Veräußerung von Finanzvermögen	0,00	0	0,00	0,00	0,00	0	0,00	0
8	Einzahlungen für sonstige Investitionstätigkeit	0,00	0	0,00	0,00	0,00	0	0,00	0
9	**Summe der Einzahlungen aus Investitionstätigkeit (Summe aus Nummer 4 bis 8)**	**0,00**	**0**	**0,00**	**0,00**	**0,00**	**0**	**0,00**	**0**
10	Auszahlungen für den Erwerb von Grundstücken und Gebäuden	0,00	0	0,00	0,00	0,00	0	0,00	0
11	Auszahlungen für Baumaßnahmen	0,00	0	0,00	0,00	0,00	0	0,00	0
12	Auszahlungen für den Erwerb von beweglichem Sachvermögen	0,00	0	0,00	0,00	0,00	0	0,00	0
13	Auszahlungen für den Erwerb von Finanzvermögen	0,00	0	0,00	0,00	0,00	0	0,00	0
14	Auszahlungen für Investitionsförderungsmaßnahmen	0,00	0	0,00	0,00	0,00	0	0,00	0
15	Auszahlungen für den Erwerb von immateriellen Vermögensgegenständen	0,00	0	0,00	0,00	0,00	0	0,00	0
16	**Summe der Auszahlungen aus Investitionstätigkeit (Summe aus Nummer 10 bis 15)**	**0,00**	**0**	**0,00**	**0,00**	**0,00**	**0**	**0,00**	**0**
17	**Anteiliger Finanzierungsmittelüberschuss/-bedarf aus Investitionstätigkeit (Saldo aus Nummer 9 und 16)**	**0,00**	**0**	**0,00**	**0,00**	**0,00**	**0**	**0,00**	**0**
18	**Anteiliger Finanzierungsmittelüberschuss/-bedarf (Summe aus Nummer 3 und 17)**	**1.048,50**	**1.000**	**1.282,50**	**282,50**	**0,00**	**0**	**-282,50**	**0**

Teilergebnisrechnung mit Planvergleich
Produktgruppe 1222 Einwohnerwesen - [THH 2]

Gemeinde Allmendingen

Nr.		Ergebnis 2023	Fortgeschr. Ansatz 2024	Ergebnis 2024	Vergleich Ergebnis/Ansatz (Sp.3 - 2)	Ergänz. Fest-legungen im HH-Vollzug	Ermächtig.-übertragung aus 2023	verfügbare Mittel abzgl. Ergebnis	Ermächtig.-übertragung nach 2025
		EUR							
		1	2	3	4	5	6	7	8
1	Steuern und ähnliche Abgaben	0,00	0	0,00	0,00	0,00	0	0,00	0
2	Zuweisungen und Zuwendungen, Umlagen	0,00	0	0,00	0,00	0,00	0	0,00	0
3	Aufgelöste Investitionszuwendungen und -beiträge	0,00	0	0,00	0,00	0,00	0	0,00	0
4	Sonstige Transfererträge	0,00	0	0,00	0,00	0,00	0	0,00	0
5	Entgelte für öffentliche Leistungen oder Einrichtungen	37.505,30	38.000	48.560,20	10.560,20	0,00	0	-10.560,20	0
6	Sonstige privatrechtliche Leistungsentgelte	0,00	0	0,00	0,00	0,00	0	0,00	0
7	Kostenerstattungen und Kostenumlagen	0,00	0	0,00	0,00	0,00	0	0,00	0
8	Zinsen und ähnliche Erträge	0,00	0	0,00	0,00	0,00	0	0,00	0
9	Aktivierte Eigenleistungen und Bestandveränderungen	0,00	0	0,00	0,00	0,00	0	0,00	0
10	Sonstige ordentliche Erträge	0,00	0	0,00	0,00	0,00	0	0,00	0
11	**Anteilige ordentliche Erträge (Summe aus Nummern 1 bis 10)**	**37.505,30**	**38.000**	**48.560,20**	**10.560,20**	**0,00**	**0**	**-10.560,20**	**0**
12	Personalaufwendungen	0,00	0	0,00	0,00	0,00	0	0,00	0
13	Versorgungsaufwendungen	0,00	0	0,00	0,00	0,00	0	0,00	0
14	Aufwendungen für Sach- und Dienstleistungen	-34.450,80	-35.000	-43.947,89	-8.947,89	0,00	0	8.947,89	0
15	Abschreibungen	0,00	0	-58,00	-58,00	0,00	0	58,00	0
16	Zinsen und ähnliche Aufwendungen	0,00	0	0,00	0,00	0,00	0	0,00	0
17	Transferaufwendungen	0,00	0	0,00	0,00	0,00	0	0,00	0
18	Sonstige ordentliche Aufwendungen	-2.263,17	-3.000	-3.478,81	-478,81	0,00	0	478,81	0
19	**Anteilige ordentliche Aufwendungen (Summe aus Nummern 12 bis 18)**	**-36.713,97**	**-38.000**	**-47.484,70**	**-9.484,70**	**0,00**	**0**	**9.484,70**	**0**
20	**Anteiliges ordentliches Ergebnis (Saldo aus Nummern 11 und 19)**	**791,33**	**0**	**1.075,50**	**1.075,50**	**0,00**	**0**	**-1.075,50**	**0**
21	Erträge aus internen Leistungen	0,00	0	0,00	0,00	0,00	0	0,00	0
22	Aufwendungen für interne Leistungen	0,00	0	0,00	0,00	0,00	0	0,00	0
23	Kalkulatorische Kosten	0,00	0	0,00	0,00	0,00	0	0,00	0
24	**Kalkulatorisches Ergebnis (Saldo aus Nummern 21 bis 23)**	**0,00**	**0**	**0,00**	**0,00**	**0,00**	**0**	**0,00**	**0**
25	**Nettoressourcenbedarf/-überschuss (Saldo der Nummern 20 und 24)**	**791,33**	**0**	**1.075,50**	**1.075,50**	**0,00**	**0**	**-1.075,50**	**0**

Teilfinanzrechnung mit Planvergleich
Produktgruppe 1222 Einwohnerwesen - [THH 2]

Gemeinde Allmendingen

Nr.		Ergebnis 2023	Fortgeschr. Ansatz 2024	Ergebnis 2024	Vergleich Ergebnis/Ansatz (Sp.3 - 2)	Ergänz. Festlegungen im HH-Vollzug	Ermächtig.-übertragung aus 2023	verfügbare Mittel abzgl. Ergebnis	Ermächtig.-übertragung nach 2025
		EUR							
		1	2	3	4	5	6	7	8
1	Summe der Einzahlungen aus laufender Verwaltungstätigkeit (ohne außerordentliche zahlungswirksame Erträge aus Vermögensveräußerung)	37.502,30	38.000	48.676,20	10.676,20	0,00	0	-10.676,20	0
2	Summe der Auszahlungen aus laufender Verwaltungstätigkeit	-45.526,31	-38.000	-57.883,55	-19.883,55	0,00	0	19.883,55	0
3	**Anteiliger Zahlungsmittelüberschuss/-bedarf aus laufender Verwaltungstätigkeit (Saldo aus Nummer 1 und 2)**	**-8.024,01**	**0**	**-9.207,35**	**-9.207,35**	**0,00**	**0**	**9.207,35**	**0**
4	Einzahlungen aus Investitionszuwendungen	0,00	0	0,00	0,00	0,00	0	0,00	0
5	Einzahlungen aus Investitionsbeiträgen und ähnlichen Entgelten für Investitionstätigkeit	0,00	0	0,00	0,00	0,00	0	0,00	0
6	Einzahlungen aus der Veräußerung von Sachvermögen	0,00	0	0,00	0,00	0,00	0	0,00	0
7	Einzahlungen aus der Veräußerung von Finanzvermögen	0,00	0	0,00	0,00	0,00	0	0,00	0
8	Einzahlungen für sonstige Investitionstätigkeit	0,00	0	0,00	0,00	0,00	0	0,00	0
9	**Summe der Einzahlungen aus Investitionstätigkeit (Summe aus Nummer 4 bis 8)**	**0,00**	**0**	**0,00**	**0,00**	**0,00**	**0**	**0,00**	**0**
10	Auszahlungen für den Erwerb von Grundstücken und Gebäuden	0,00	0	0,00	0,00	0,00	0	0,00	0
11	Auszahlungen für Baumaßnahmen	0,00	0	0,00	0,00	0,00	0	0,00	0
12	Auszahlungen für den Erwerb von beweglichem Sachvermögen	0,00	0	0,00	0,00	0,00	0	0,00	0
13	Auszahlungen für den Erwerb von Finanzvermögen	0,00	0	0,00	0,00	0,00	0	0,00	0
14	Auszahlungen für Investitionsförderungsmaßnahmen	0,00	0	0,00	0,00	0,00	0	0,00	0
15	Auszahlungen für den Erwerb von immateriellen Vermögensgegenständen	0,00	0	0,00	0,00	0,00	0	0,00	0
16	**Summe der Auszahlungen aus Investitionstätigkeit (Summe aus Nummer 10 bis 15)**	**0,00**	**0**	**0,00**	**0,00**	**0,00**	**0**	**0,00**	**0**
17	**Anteiliger Finanzierungsmittelüberschuss/-bedarf aus Investitionstätigkeit (Saldo aus Nummer 9 und 16)**	**0,00**	**0**	**0,00**	**0,00**	**0,00**	**0**	**0,00**	**0**
18	**Anteiliger Finanzierungsmittelüberschuss/-bedarf (Summe aus Nummer 3 und 17)**	**-8.024,01**	**0**	**-9.207,35**	**-9.207,35**	**0,00**	**0**	**9.207,35**	**0**

Teilergebnisrechnung mit Planvergleich
Produktgruppe 1223 Personenstandswesen - [THH 2]

Gemeinde Allmendingen

Nr.		Ergebnis 2023	Fortgeschr. Ansatz 2024	Ergebnis 2024	Vergleich Ergebnis/Ansatz (Sp.3 - 2)	Ergänz. Festlegungen im HH-Vollzug	Ermächtig.-übertragung aus 2023	verfügbare Mittel abzgl. Ergebnis	Ermächtig.-übertragung nach 2025
		EUR							
		1	2	3	4	5	6	7	8
1	Steuern und ähnliche Abgaben	0,00	0	0,00	0,00	0,00	0	0,00	0
2	Zuweisungen und Zuwendungen, Umlagen	0,00	0	0,00	0,00	0,00	0	0,00	0
3	Aufgelöste Investitionszuwendungen und -beiträge	0,00	0	0,00	0,00	0,00	0	0,00	0
4	Sonstige Transfererträge	0,00	0	0,00	0,00	0,00	0	0,00	0
5	Entgelte für öffentliche Leistungen oder Einrichtungen	7.283,40	7.500	5.501,70	-1.998,30	0,00	0	1.998,30	0
6	Sonstige privatrechtliche Leistungsentgelte	0,00	0	0,00	0,00	0,00	0	0,00	0
7	Kostenerstattungen und Kostenumlagen	0,00	0	0,00	0,00	0,00	0	0,00	0
8	Zinsen und ähnliche Erträge	0,00	0	0,00	0,00	0,00	0	0,00	0
9	Aktivierte Eigenleistungen und Bestandveränderungen	0,00	0	0,00	0,00	0,00	0	0,00	0
10	Sonstige ordentliche Erträge	0,00	0	0,00	0,00	0,00	0	0,00	0
11	**Anteilige ordentliche Erträge (Summe aus Nummern 1 bis 10)**	**7.283,40**	**7.500**	**5.501,70**	**-1.998,30**	**0,00**	**0**	**1.998,30**	**0**
12	Personalaufwendungen	0,00	0	0,00	0,00	0,00	0	0,00	0
13	Versorgungsaufwendungen	0,00	0	0,00	0,00	0,00	0	0,00	0
14	Aufwendungen für Sach- und Dienstleistungen	-6.631,69	-6.500	-5.843,31	656,69	0,00	0	-656,69	0
15	Abschreibungen	0,00	0	-12,00	-12,00	0,00	0	12,00	0
16	Zinsen und ähnliche Aufwendungen	0,00	0	0,00	0,00	0,00	0	0,00	0
17	Transferaufwendungen	0,00	0	0,00	0,00	0,00	0	0,00	0
18	Sonstige ordentliche Aufwendungen	-1.750,38	-2.150	-1.802,62	347,38	0,00	0	-347,38	0
19	**Anteilige ordentliche Aufwendungen (Summe aus Nummern 12 bis 18)**	**-8.382,07**	**-8.650**	**-7.657,93**	**992,07**	**0,00**	**0**	**-992,07**	**0**
20	**Anteiliges ordentliches Ergebnis (Saldo aus Nummern 11 und 19)**	**-1.098,67**	**-1.150**	**-2.156,23**	**-1.006,23**	**0,00**	**0**	**1.006,23**	**0**
21	Erträge aus internen Leistungen	0,00	0	0,00	0,00	0,00	0	0,00	0
22	Aufwendungen für interne Leistungen	0,00	0	0,00	0,00	0,00	0	0,00	0
23	Kalkulatorische Kosten	0,00	0	0,00	0,00	0,00	0	0,00	0
24	**Kalkulatorisches Ergebnis (Saldo aus Nummern 21 bis 23)**	**0,00**	**0**	**0,00**	**0,00**	**0,00**	**0**	**0,00**	**0**
25	**Nettoressourcenbedarf/-überschuss (Saldo der Nummern 20 und 24)**	**-1.098,67**	**-1.150**	**-2.156,23**	**-1.006,23**	**0,00**	**0**	**1.006,23**	**0**

Teilfinanzrechnung mit Planvergleich
Produktgruppe 1223 Personenstandswesen - [THH 2]

Gemeinde Allmendingen

Nr.		Ergebnis 2023	Fortgeschr. Ansatz 2024	Ergebnis 2024	Vergleich Ergebnis/Ansatz (Sp.3 - 2)	Ergänz. Festlegungen im HH-Vollzug	Ermächtig.-übertragung aus 2023	verfügbare Mittel abzgl. Ergebnis	Ermächtig.-übertragung nach 2025
		EUR							
		1	2	3	4	5	6	7	8
1	Summe der Einzahlungen aus laufender Verwaltungstätigkeit (ohne außerordentliche zahlungswirksame Erträge aus Vermögensveräußerung)	6.862,20	7.500	6.163,90	-1.336,10	0,00	0	1.336,10	0
2	Summe der Auszahlungen aus laufender Verwaltungstätigkeit	-11.593,28	-8.650	-10.244,35	-1.594,35	0,00	0	1.594,35	0
3	**Anteiliger Zahlungsmittelüberschuss/-bedarf aus laufender Verwaltungstätigkeit (Saldo aus Nummer 1 und 2)**	**-4.731,08**	**-1.150**	**-4.080,45**	**-2.930,45**	**0,00**	**0**	**2.930,45**	**0**
4	Einzahlungen aus Investitionszuwendungen	0,00	0	0,00	0,00	0,00	0	0,00	0
5	Einzahlungen aus Investitionsbeiträgen und ähnlichen Entgelten für Investitionstätigkeit	0,00	0	0,00	0,00	0,00	0	0,00	0
6	Einzahlungen aus der Veräußerung von Sachvermögen	0,00	0	0,00	0,00	0,00	0	0,00	0
7	Einzahlungen aus der Veräußerung von Finanzvermögen	0,00	0	0,00	0,00	0,00	0	0,00	0
8	Einzahlungen für sonstige Investitionstätigkeit	0,00	0	0,00	0,00	0,00	0	0,00	0
9	**Summe der Einzahlungen aus Investitionstätigkeit (Summe aus Nummer 4 bis 8)**	**0,00**	**0**	**0,00**	**0,00**	**0,00**	**0**	**0,00**	**0**
10	Auszahlungen für den Erwerb von Grundstücken und Gebäuden	0,00	0	0,00	0,00	0,00	0	0,00	0
11	Auszahlungen für Baumaßnahmen	0,00	0	0,00	0,00	0,00	0	0,00	0
12	Auszahlungen für den Erwerb von beweglichem Sachvermögen	0,00	0	0,00	0,00	0,00	0	0,00	0
13	Auszahlungen für den Erwerb von Finanzvermögen	0,00	0	0,00	0,00	0,00	0	0,00	0
14	Auszahlungen für Investitionsförderungsmaßnahmen	0,00	0	0,00	0,00	0,00	0	0,00	0
15	Auszahlungen für den Erwerb von immateriellen Vermögensgegenständen	0,00	0	0,00	0,00	0,00	0	0,00	0
16	**Summe der Auszahlungen aus Investitionstätigkeit (Summe aus Nummer 10 bis 15)**	**0,00**	**0**	**0,00**	**0,00**	**0,00**	**0**	**0,00**	**0**
17	**Anteiliger Finanzierungsmittelüberschuss/-bedarf aus Investitionstätigkeit (Saldo aus Nummer 9 und 16)**	**0,00**	**0**	**0,00**	**0,00**	**0,00**	**0**	**0,00**	**0**
18	**Anteiliger Finanzierungsmittelüberschuss/-bedarf (Summe aus Nummer 3 und 17)**	**-4.731,08**	**-1.150**	**-4.080,45**	**-2.930,45**	**0,00**	**0**	**2.930,45**	**0**

Teilergebnisrechnung mit Planvergleich
Produktgruppe 1260 Brandschutz - [THH 2]

Gemeinde Allmendingen

Nr.		Ergebnis 2023	Fortgeschr. Ansatz 2024	Ergebnis 2024	Vergleich Ergebnis/Ansatz (Sp.3 - 2)	Ergänz. Fest-legungen im HH-Vollzug	Ermächtig.-übertragung aus 2023	verfügbare Mittel abzgl. Ergebnis	Ermächtig.-übertragung nach 2025
		EUR							
		1	2	3	4	5	6	7	8
1	Steuern und ähnliche Abgaben	0,00	0	0,00	0,00	0,00	0	0,00	0
2	Zuweisungen und Zuwendungen, Umlagen	9.700,00	33.500	11.090,00	-22.410,00	0,00	0	22.410,00	0
3	Aufgelöste Investitionszuwendungen und -beiträge	1.180,23	10.900	6.423,48	-4.476,52	0,00	0	4.476,52	0
4	Sonstige Transfererträge	0,00	0	0,00	0,00	0,00	0	0,00	0
5	Entgelte für öffentliche Leistungen oder Einrichtungen	0,00	5.000	0,00	-5.000,00	0,00	0	5.000,00	0
6	Sonstige privatrechtliche Leistungsentgelte	2.353,70	0	3.065,56	3.065,56	0,00	0	-3.065,56	0
7	Kostenerstattungen und Kostenumlagen	456,48	200	438,97	238,97	0,00	0	-238,97	0
8	Zinsen und ähnliche Erträge	0,00	0	0,00	0,00	0,00	0	0,00	0
9	Aktivierte Eigenleistungen und Bestandveränderungen	0,00	0	0,00	0,00	0,00	0	0,00	0
10	Sonstige ordentliche Erträge	0,00	0	0,00	0,00	0,00	0	0,00	0
11	**Anteilige ordentliche Erträge (Summe aus Nummern 1 bis 10)**	**13.690,41**	**49.600**	**21.018,01**	**-28.581,99**	**0,00**	**0**	**28.581,99**	**0**
12	Personalaufwendungen	0,00	0	0,00	0,00	0,00	0	0,00	0
13	Versorgungsaufwendungen	0,00	0	0,00	0,00	0,00	0	0,00	0
14	Aufwendungen für Sach- und Dienstleistungen	-111.025,42	-221.325	-228.643,66	-7.318,66	0,00	0	7.318,66	0
15	Abschreibungen	-27.439,71	-62.050	-63.285,07	-1.235,07	0,00	0	1.235,07	0
16	Zinsen und ähnliche Aufwendungen	0,00	0	0,00	0,00	0,00	0	0,00	0
17	Transferaufwendungen	0,00	0	0,00	0,00	0,00	0	0,00	0
18	Sonstige ordentliche Aufwendungen	-63.938,48	-43.190	-60.604,61	-17.414,61	0,00	0	17.414,61	0
19	**Anteilige ordentliche Aufwendungen (Summe aus Nummern 12 bis 18)**	**-202.403,61**	**-326.565**	**-352.533,34**	**-25.968,34**	**0,00**	**0**	**25.968,34**	**0**
20	**Anteiliges ordentliches Ergebnis (Saldo aus Nummern 11 und 19)**	**-188.713,20**	**-276.965**	**-331.515,33**	**-54.550,33**	**0,00**	**0**	**54.550,33**	**0**
21	Erträge aus internen Leistungen	0,00	0	0,00	0,00	0,00	0	0,00	0
22	Aufwendungen für interne Leistungen	-2.930,20	-1.500	-3.895,80	-2.395,80	0,00	0	2.395,80	0
23	Kalkulatorische Kosten	-7.906,41	-47.050	-41.057,35	5.992,65	0,00	0	-5.992,65	0
24	**Kalkulatorisches Ergebnis (Saldo aus Nummern 21 bis 23)**	**-10.836,61**	**-48.550**	**-44.953,15**	**3.596,85**	**0,00**	**0**	**-3.596,85**	**0**
25	**Nettoressourcenbedarf/-überschuss (Saldo der Nummern 20 und 24)**	**-199.549,81**	**-325.515**	**-376.468,48**	**-50.953,48**	**0,00**	**0**	**50.953,48**	**0**

Teilfinanzrechnung mit Planvergleich
Produktgruppe 1260 Brandschutz - [THH 2]

Gemeinde Allmendingen

Nr.		Ergebnis 2023	Fortgeschr. Ansatz 2024	Ergebnis 2024	Vergleich Ergebnis/Ansatz (Sp.3 - 2)	Ergänz. Festlegungen im HH-Vollzug	Ermächtig.-übertragung aus 2023	verfügbare Mittel abzgl. Ergebnis	Ermächtig.-übertragung nach 2025
		EUR							
		1	2	3	4	5	6	7	8
1	Summe der Einzahlungen aus laufender Verwaltungstätigkeit (ohne außerordentliche zahlungswirksame Erträge aus Vermögensveräußerung)	20.153,25	38.700	18.707,85	-19.992,15	0,00	0	19.992,15	0
2	Summe der Auszahlungen aus laufender Verwaltungstätigkeit	-301.346,78	-264.515	-222.760,48	41.754,52	0,00	0	-41.754,52	0
3	**Anteiliger Zahlungsmittelüberschuss/-bedarf aus laufender Verwaltungstätigkeit (Saldo aus Nummer 1 und 2)**	**-281.193,53**	**-225.815**	**-204.052,63**	**21.762,37**	**0,00**	**0**	**-21.762,37**	**0**
4	Einzahlungen aus Investitionszuwendungen	123.387,14	123.500	0,00	-123.500,00	0,00	0	123.500,00	0
5	Einzahlungen aus Investitionsbeiträgen und ähnlichen Entgelten für Investitionstätigkeit	0,00	0	0,00	0,00	0,00	0	0,00	0
6	Einzahlungen aus der Veräußerung von Sachvermögen	0,00	0	0,00	0,00	0,00	0	0,00	0
7	Einzahlungen aus der Veräußerung von Finanzvermögen	0,00	0	0,00	0,00	0,00	0	0,00	0
8	Einzahlungen für sonstige Investitionstätigkeit	0,00	0	0,00	0,00	0,00	0	0,00	0
9	**Summe der Einzahlungen aus Investitionstätigkeit (Summe aus Nummer 4 bis 8)**	**123.387,14**	**123.500**	**0,00**	**-123.500,00**	**0,00**	**0**	**123.500,00**	**0**
10	Auszahlungen für den Erwerb von Grundstücken und Gebäuden	-8.663,58	-10.000	-9.739,41	260,59	0,00	0	-260,59	0
11	Auszahlungen für Baumaßnahmen	-961.291,54	-15.500	-556.405,58	-540.905,58	0,00	0	540.905,58	0
12	Auszahlungen für den Erwerb von beweglichem Sachvermögen	-21.534,99	-455.300	-21.571,51	433.728,49	0,00	0	-433.728,49	0
13	Auszahlungen für den Erwerb von Finanzvermögen	0,00	0	0,00	0,00	0,00	0	0,00	0
14	Auszahlungen für Investitionsförderungsmaßnahmen	0,00	0	0,00	0,00	0,00	0	0,00	0
15	Auszahlungen für den Erwerb von immateriellen Vermögensgegenständen	0,00	0	0,00	0,00	0,00	0	0,00	0
16	**Summe der Auszahlungen aus Investitionstätigkeit (Summe aus Nummer 10 bis 15)**	**-991.490,11**	**-480.800**	**-587.716,50**	**-106.916,50**	**0,00**	**0**	**106.916,50**	**0**
17	**Anteiliger Finanzierungsmittelüberschuss/-bedarf aus Investitionstätigkeit (Saldo aus Nummer 9 und 16)**	**-868.102,97**	**-357.300**	**-587.716,50**	**-230.416,50**	**0,00**	**0**	**230.416,50**	**0**
18	**Anteiliger Finanzierungsmittelüberschuss/-bedarf (Summe aus Nummer 3 und 17)**	**-1.149.296,50**	**-583.115**	**-791.769,13**	**-208.654,13**	**0,00**	**0**	**208.654,13**	**0**

Finanzrechnung der Investitionsmaßnahmen
Produktgruppe 1260 Brandschutz - [THH 2]

Gemeinde Allmendingen

Investition 7-1260-001 Neubau Feuerwehrhaus Grötzingen

Nr.		Ergebnis 2023	Fortgeschr. Ansatz 2024	Ergebnis 2024	Vergleich Ergebnis/Ansatz (Sp.3 - 2)	Ergänz. Festlegungen im HH-Vollzug	Ermächtig.-übertragung aus 2023	verfügbare Mittel abzgl. Ergebnis	Ermächtig.-übertragung nach 2025
		EUR							
		1	2	3	4	5	6	7	8
1	Einzahlungen aus Investitionszuwendungen	37.000,00	0	0,00	0,00	0,00	0	0,00	0
6	**Summe der Einzahlungen aus Investitionstätigkeit (Summe aus Nummer 1 bis 5)**	**37.000,00**	**0**	**0,00**	**0,00**	**0,00**	**0**	**0,00**	**0**
8	Auszahlungen für Baumaßnahmen	-863.646,73	-15.500	-113.772,04	-98.272,04	0,00	0	98.272,04	0
13	**Summe der Auszahlungen aus Investitionstätigkeit (Summe aus Nummer 7 bis 12)**	**-863.646,73**	**-15.500**	**-113.772,04**	**-98.272,04**	**0,00**	**0**	**98.272,04**	**0**
14	**Saldo aus Investitionstätigkeit (Saldo aus Nummer 6 und 13)**	**-826.646,73**	**-15.500**	**-113.772,04**	**-98.272,04**	**0,00**	**0**	**98.272,04**	**0**
16	**Gesamtkosten der Maßnahme (Summe aus Nummer 13 und 15)**	**-863.646,73**	**-15.500**	**-113.772,04**	**-98.272,04**	**0,00**	**0**	**98.272,04**	**0**

Investition 7-1260-003 Ausstattungsgegenstände Feuerwehr

Nr.		Ergebnis 2023	Fortgeschr. Ansatz 2024	Ergebnis 2024	Vergleich Ergebnis/Ansatz (Sp.3 - 2)	Ergänz. Festlegungen im HH-Vollzug	Ermächtig.-übertragung aus 2023	verfügbare Mittel abzgl. Ergebnis	Ermächtig.-übertragung nach 2025
		EUR							
		1	2	3	4	5	6	7	8
1	Einzahlungen aus Investitionszuwendungen	3.887,14	0	0,00	0,00	0,00	0	0,00	0
6	**Summe der Einzahlungen aus Investitionstätigkeit (Summe aus Nummer 1 bis 5)**	**3.887,14**	**0**	**0,00**	**0,00**	**0,00**	**0**	**0,00**	**0**
9	Auszahlungen für den Erwerb von beweglichem Sachvermögen	-11.605,70	-12.800	-9.729,23	3.070,77	0,00	0	-3.070,77	0
13	**Summe der Auszahlungen aus Investitionstätigkeit (Summe aus Nummer 7 bis 12)**	**-11.605,70**	**-12.800**	**-9.729,23**	**3.070,77**	**0,00**	**0**	**-3.070,77**	**0**
14	**Saldo aus Investitionstätigkeit (Saldo aus Nummer 6 und 13)**	**-7.718,56**	**-12.800**	**-9.729,23**	**3.070,77**	**0,00**	**0**	**-3.070,77**	**0**
16	**Gesamtkosten der Maßnahme (Summe aus Nummer 13 und 15)**	**-11.605,70**	**-12.800**	**-9.729,23**	**3.070,77**	**0,00**	**0**	**-3.070,77**	**0**

Investition 7-1260-004 Einsatznavigationsgerät LF 10

Nr.		Ergebnis 2023	Fortgeschr. Ansatz 2024	Ergebnis 2024	Vergleich Ergebnis/Ansatz (Sp.3 - 2)	Ergänz. Festlegungen im HH-Vollzug	Ermächtig.-übertragung aus 2023	verfügbare Mittel abzgl. Ergebnis	Ermächtig.-übertragung nach 2025
		EUR							
		1	2	3	4	5	6	7	8
9	Auszahlungen für den Erwerb von beweglichem Sachvermögen	-1.606,50	0	0,00	0,00	0,00	0	0,00	0
13	**Summe der Auszahlungen aus Investitionstätigkeit (Summe aus Nummer 7 bis 12)**	**-1.606,50**	**0**	**0,00**	**0,00**	**0,00**	**0**	**0,00**	**0**
14	**Saldo aus Investitionstätigkeit (Saldo aus Nummer 6 und 13)**	**-1.606,50**	**0**	**0,00**	**0,00**	**0,00**	**0**	**0,00**	**0**
16	**Gesamtkosten der Maßnahme (Summe aus Nummer 13 und 15)**	**-1.606,50**	**0**	**0,00**	**0,00**	**0,00**	**0**	**0,00**	**0**

Investition 7-1260-006 Beschaffung LF 20

Nr.		Ergebnis 2023	Fortgeschr. Ansatz 2024	Ergebnis 2024	Vergleich Ergebnis/Ansatz (Sp.3 - 2)	Ergänz. Festlegungen im HH-Vollzug	Ermächtig.-übertragung aus 2023	verfügbare Mittel abzgl. Ergebnis	Ermächtig.-übertragung nach 2025
		EUR							
		1	2	3	4	5	6	7	8
1	Einzahlungen aus Investitionszuwendungen	82.500,00	123.500	0,00	-123.500,00	0,00	0	123.500,00	0
6	**Summe der Einzahlungen aus Investitionstätigkeit (Summe aus Nummer 1 bis 5)**	**82.500,00**	**123.500**	**0,00**	**-123.500,00**	**0,00**	**0**	**123.500,00**	**0**
8	Auszahlungen für Baumaßnahmen	-97.644,81	0	-442.633,54	-442.633,54	0,00	0	442.633,54	0

Finanzrechnung der Investitionsmaßnahmen
Produktgruppe 1260 Brandschutz - [THH 2]

Gemeinde Allmendingen

Nr.		Ergebnis 2023	Fortgeschr. Ansatz 2024	Ergebnis 2024	Vergleich Ergebnis/Ansatz (Sp.3 - 2)	Ergänz. Festlegungen im HH-Vollzug	Ermächtig.-übertragung aus 2023	verfügbare Mittel abzgl. Ergebnis	Ermächtig.-übertragung nach 2025
		EUR							
		1	2	3	4	5	6	7	8
9	Auszahlungen für den Erwerb von beweglichem Sachvermögen	0,00	-430.700	0,00	430.700,00	0,00	0	-430.700,00	0
13	**Summe der Auszahlungen aus Investitionstätigkeit (Summe aus Nummer 7 bis 12)**	**-97.644,81**	**-430.700**	**-442.633,54**	**-11.933,54**	**0,00**	**0**	**11.933,54**	**0**
14	**Saldo aus Investitionstätigkeit (Saldo aus Nummer 6 und 13)**	**-15.144,81**	**-307.200**	**-442.633,54**	**-135.433,54**	**0,00**	**0**	**135.433,54**	**0**
16	**Gesamtkosten der Maßnahme (Summe aus Nummer 13 und 15)**	**-97.644,81**	**-430.700**	**-442.633,54**	**-11.933,54**	**0,00**	**0**	**11.933,54**	**0**

Investition 7-1260-007 Umbau "Kleiner Saal" zu Feuerwehrräumen

Nr.		Ergebnis 2023	Fortgeschr. Ansatz 2024	Ergebnis 2024	Vergleich Ergebnis/Ansatz (Sp.3 - 2)	Ergänz. Festlegungen im HH-Vollzug	Ermächtig.-übertragung aus 2023	verfügbare Mittel abzgl. Ergebnis	Ermächtig.-übertragung nach 2025
		EUR							
		1	2	3	4	5	6	7	8
7	Auszahlungen für den Erwerb von Grundstücken und Gebäuden	-8.663,58	0	-5.259,37	-5.259,37	0,00	0	5.259,37	0
13	**Summe der Auszahlungen aus Investitionstätigkeit (Summe aus Nummer 7 bis 12)**	**-8.663,58**	**0**	**-5.259,37**	**-5.259,37**	**0,00**	**0**	**5.259,37**	**0**
14	**Saldo aus Investitionstätigkeit (Saldo aus Nummer 6 und 13)**	**-8.663,58**	**0**	**-5.259,37**	**-5.259,37**	**0,00**	**0**	**5.259,37**	**0**
16	**Gesamtkosten der Maßnahme (Summe aus Nummer 13 und 15)**	**-8.663,58**	**0**	**-5.259,37**	**-5.259,37**	**0,00**	**0**	**5.259,37**	**0**

Investition 7-1260-009 Umstellung auf Digitalfunk FWH Niederhofen

Nr.		Ergebnis 2023	Fortgeschr. Ansatz 2024	Ergebnis 2024	Vergleich Ergebnis/Ansatz (Sp.3 - 2)	Ergänz. Festlegungen im HH-Vollzug	Ermächtig.-übertragung aus 2023	verfügbare Mittel abzgl. Ergebnis	Ermächtig.-übertragung nach 2025
		EUR							
		1	2	3	4	5	6	7	8
9	Auszahlungen für den Erwerb von beweglichem Sachvermögen	-6.484,48	0	-1.091,17	-1.091,17	0,00	0	1.091,17	0
13	**Summe der Auszahlungen aus Investitionstätigkeit (Summe aus Nummer 7 bis 12)**	**-6.484,48**	**0**	**-1.091,17**	**-1.091,17**	**0,00**	**0**	**1.091,17**	**0**
14	**Saldo aus Investitionstätigkeit (Saldo aus Nummer 6 und 13)**	**-6.484,48**	**0**	**-1.091,17**	**-1.091,17**	**0,00**	**0**	**1.091,17**	**0**
16	**Gesamtkosten der Maßnahme (Summe aus Nummer 13 und 15)**	**-6.484,48**	**0**	**-1.091,17**	**-1.091,17**	**0,00**	**0**	**1.091,17**	**0**

Investition 7-1260-014 Feuerwehrhaus Grötzingen (Erstausstattung Betrieb)

Nr.		Ergebnis 2023	Fortgeschr. Ansatz 2024	Ergebnis 2024	Vergleich Ergebnis/Ansatz (Sp.3 - 2)	Ergänz. Festlegungen im HH-Vollzug	Ermächtig.-übertragung aus 2023	verfügbare Mittel abzgl. Ergebnis	Ermächtig.-übertragung nach 2025
		EUR							
		1	2	3	4	5	6	7	8
9	Auszahlungen für den Erwerb von beweglichem Sachvermögen	-1.838,31	-5.800	-5.055,72	744,28	0,00	0	-744,28	0
13	**Summe der Auszahlungen aus Investitionstätigkeit (Summe aus Nummer 7 bis 12)**	**-1.838,31**	**-5.800**	**-5.055,72**	**744,28**	**0,00**	**0**	**-744,28**	**0**
14	**Saldo aus Investitionstätigkeit (Saldo aus Nummer 6 und 13)**	**-1.838,31**	**-5.800**	**-5.055,72**	**744,28**	**0,00**	**0**	**-744,28**	**0**
16	**Gesamtkosten der Maßnahme (Summe aus Nummer 13 und 15)**	**-1.838,31**	**-5.800**	**-5.055,72**	**744,28**	**0,00**	**0**	**-744,28**	**0**

Investition 7-1260-015 Sanitäranlagen Feuerwehr Allmendingen

Nr.		Ergebnis 2023	Fortgeschr. Ansatz 2024	Ergebnis 2024	Vergleich Ergebnis/Ansatz (Sp.3 - 2)	Ergänz. Festlegungen im HH-Vollzug	Ermächtig.-übertragung aus 2023	verfügbare Mittel abzgl. Ergebnis	Ermächtig.-übertragung nach 2025
		EUR							
		1	2	3	4	5	6	7	8
7	Auszahlungen für den Erwerb von Grundstücken und Gebäuden	0,00	-10.000	-4.480,04	5.519,96	0,00	0	-5.519,96	0

Finanzrechnung der Investitionsmaßnahmen
Produktgruppe 1260 Brandschutz - [THH 2]

Gemeinde Allmendingen

Nr.		Ergebnis 2023	Fortgeschr. Ansatz 2024	Ergebnis 2024	Vergleich Ergebnis/Ansatz (Sp.3 - 2)	Ergänz. Festlegungen im HH-Vollzug	Ermächtig.-übertragung aus 2023	verfügbare Mittel abzgl. Ergebnis	Ermächtig.-übertragung nach 2025
		EUR							
		1	2	3	4	5	6	7	8
13	**Summe der Auszahlungen aus Investitionstätigkeit (Summe aus Nummer 7 bis 12)**	**0,00**	**-10.000**	**-4.480,04**	**5.519,96**	**0,00**	**0**	**-5.519,96**	**0**
14	**Saldo aus Investitionstätigkeit (Saldo aus Nummer 6 und 13)**	**0,00**	**-10.000**	**-4.480,04**	**5.519,96**	**0,00**	**0**	**-5.519,96**	**0**
16	**Gesamtkosten der Maßnahme (Summe aus Nummer 13 und 15)**	**0,00**	**-10.000**	**-4.480,04**	**5.519,96**	**0,00**	**0**	**-5.519,96**	**0**

Investition 7-1260-016 ALAMOS Zusatzalarmierung Einrichtung

Nr.		Ergebnis 2023	Fortgeschr. Ansatz 2024	Ergebnis 2024	Vergleich Ergebnis/Ansatz (Sp.3 - 2)	Ergänz. Festlegungen im HH-Vollzug	Ermächtig.-übertragung aus 2023	verfügbare Mittel abzgl. Ergebnis	Ermächtig.-übertragung nach 2025
		EUR							
		1	2	3	4	5	6	7	8
9	Auszahlungen für den Erwerb von beweglichem Sachvermögen	0,00	-6.000	-5.695,39	304,61	0,00	0	-304,61	0
13	**Summe der Auszahlungen aus Investitionstätigkeit (Summe aus Nummer 7 bis 12)**	**0,00**	**-6.000**	**-5.695,39**	**304,61**	**0,00**	**0**	**-304,61**	**0**
14	**Saldo aus Investitionstätigkeit (Saldo aus Nummer 6 und 13)**	**0,00**	**-6.000**	**-5.695,39**	**304,61**	**0,00**	**0**	**-304,61**	**0**
16	**Gesamtkosten der Maßnahme (Summe aus Nummer 13 und 15)**	**0,00**	**-6.000**	**-5.695,39**	**304,61**	**0,00**	**0**	**-304,61**	**0**

Teilergebnisrechnung mit Planvergleich
Produktgruppe 1280 Katastrophenschutz - [THH 2]

Gemeinde Allmendingen

Nr.		Ergebnis 2023	Fortgeschr. Ansatz 2024	Ergebnis 2024	Vergleich Ergebnis/Ansatz (Sp.3 - 2)	Ergänz. Fest-legungen im HH-Vollzug	Ermächtig.-übertragung aus 2023	verfügbare Mittel abzgl. Ergebnis	Ermächtig.-übertragung nach 2025
		EUR							
		1	2	3	4	5	6	7	8
1	Steuern und ähnliche Abgaben	0,00	0	0,00	0,00	0,00	0	0,00	0
2	Zuweisungen und Zuwendungen, Umlagen	0,00	21.700	0,00	-21.700,00	0,00	0	21.700,00	0
3	Aufgelöste Investitionszuwendungen und -beiträge	0,00	0	0,00	0,00	0,00	0	0,00	0
4	Sonstige Transfererträge	0,00	0	0,00	0,00	0,00	0	0,00	0
5	Entgelte für öffentliche Leistungen oder Einrichtungen	0,00	0	0,00	0,00	0,00	0	0,00	0
6	Sonstige privatrechtliche Leistungsentgelte	0,00	0	0,00	0,00	0,00	0	0,00	0
7	Kostenerstattungen und Kostenumlagen	0,00	0	0,00	0,00	0,00	0	0,00	0
8	Zinsen und ähnliche Erträge	0,00	0	0,00	0,00	0,00	0	0,00	0
9	Aktivierte Eigenleistungen und Bestandveränderungen	0,00	0	0,00	0,00	0,00	0	0,00	0
10	Sonstige ordentliche Erträge	0,00	0	0,00	0,00	0,00	0	0,00	0
11	**Anteilige ordentliche Erträge (Summe aus Nummern 1 bis 10)**	**0,00**	**21.700**	**0,00**	**-21.700,00**	**0,00**	**0**	**21.700,00**	**0**
12	Personalaufwendungen	0,00	0	0,00	0,00	0,00	0	0,00	0
13	Versorgungsaufwendungen	0,00	0	0,00	0,00	0,00	0	0,00	0
14	Aufwendungen für Sach- und Dienstleistungen	-650,81	-24.000	-5.049,14	18.950,86	0,00	0	-18.950,86	0
15	Abschreibungen	-560,90	-1.700	-1.718,30	-18,30	0,00	0	18,30	0
16	Zinsen und ähnliche Aufwendungen	0,00	0	0,00	0,00	0,00	0	0,00	0
17	Transferaufwendungen	0,00	0	0,00	0,00	0,00	0	0,00	0
18	Sonstige ordentliche Aufwendungen	-15,50	0	0,00	0,00	0,00	0	0,00	0
19	**Anteilige ordentliche Aufwendungen (Summe aus Nummern 12 bis 18)**	**-1.227,21**	**-25.700**	**-6.767,44**	**18.932,56**	**0,00**	**0**	**-18.932,56**	**0**
20	**Anteiliges ordentliches Ergebnis (Saldo aus Nummern 11 und 19)**	**-1.227,21**	**-4.000**	**-6.767,44**	**-2.767,44**	**0,00**	**0**	**2.767,44**	**0**
21	Erträge aus internen Leistungen	0,00	0	0,00	0,00	0,00	0	0,00	0
22	Aufwendungen für interne Leistungen	0,00	0	0,00	0,00	0,00	0	0,00	0
23	Kalkulatorische Kosten	0,00	-450	0,00	450,00	0,00	0	-450,00	0
24	**Kalkulatorisches Ergebnis (Saldo aus Nummern 21 bis 23)**	**0,00**	**-450**	**0,00**	**450,00**	**0,00**	**0**	**-450,00**	**0**
25	**Nettoressourcenbedarf/-überschuss (Saldo der Nummern 20 und 24)**	**-1.227,21**	**-4.450**	**-6.767,44**	**-2.317,44**	**0,00**	**0**	**2.317,44**	**0**

Teilfinanzrechnung mit Planvergleich
Produktgruppe 1280 Katastrophenschutz - [THH 2]

Gemeinde Allmendingen

Nr.		Ergebnis 2023	Fortgeschr. Ansatz 2024	Ergebnis 2024	Vergleich Ergebnis/Ansatz (Sp.3 - 2)	Ergänz. Festlegungen im HH-Vollzug	Ermächtig.-übertragung aus 2023	verfügbare Mittel abzgl. Ergebnis	Ermächtig.-übertragung nach 2025
		EUR							
		1	2	3	4	5	6	7	8
1	Summe der Einzahlungen aus laufender Verwaltungstätigkeit (ohne außerordentliche zahlungswirksame Erträge aus Vermögensveräußerung)	0,00	21.700	0,00	-21.700,00	0,00	0	21.700,00	0
2	Summe der Auszahlungen aus laufender Verwaltungstätigkeit	-650,81	-24.000	-5.064,64	18.935,36	0,00	0	-18.935,36	0
3	**Anteiliger Zahlungsmittelüberschuss/-bedarf aus laufender Verwaltungstätigkeit (Saldo aus Nummer 1 und 2)**	**-650,81**	**-2.300**	**-5.064,64**	**-2.764,64**	**0,00**	**0**	**2.764,64**	**0**
4	Einzahlungen aus Investitionszuwendungen	0,00	0	0,00	0,00	0,00	0	0,00	0
5	Einzahlungen aus Investitionsbeiträgen und ähnlichen Entgelten für Investitionstätigkeit	0,00	0	0,00	0,00	0,00	0	0,00	0
6	Einzahlungen aus der Veräußerung von Sachvermögen	0,00	0	0,00	0,00	0,00	0	0,00	0
7	Einzahlungen aus der Veräußerung von Finanzvermögen	0,00	0	0,00	0,00	0,00	0	0,00	0
8	Einzahlungen für sonstige Investitionstätigkeit	0,00	0	0,00	0,00	0,00	0	0,00	0
9	**Summe der Einzahlungen aus Investitionstätigkeit (Summe aus Nummer 4 bis 8)**	**0,00**	**0**	**0,00**	**0,00**	**0,00**	**0**	**0,00**	**0**
10	Auszahlungen für den Erwerb von Grundstücken und Gebäuden	0,00	0	0,00	0,00	0,00	0	0,00	0
11	Auszahlungen für Baumaßnahmen	-18.509,80	0	0,00	0,00	0,00	0	0,00	0
12	Auszahlungen für den Erwerb von beweglichem Sachvermögen	0,00	0	0,00	0,00	0,00	0	0,00	0
13	Auszahlungen für den Erwerb von Finanzvermögen	0,00	0	0,00	0,00	0,00	0	0,00	0
14	Auszahlungen für Investitionsförderungsmaßnahmen	0,00	0	0,00	0,00	0,00	0	0,00	0
15	Auszahlungen für den Erwerb von immateriellen Vermögensgegenständen	0,00	0	0,00	0,00	0,00	0	0,00	0
16	**Summe der Auszahlungen aus Investitionstätigkeit (Summe aus Nummer 10 bis 15)**	**-18.509,80**	**0**	**0,00**	**0,00**	**0,00**	**0**	**0,00**	**0**
17	**Anteiliger Finanzierungsmittelüberschuss/-bedarf aus Investitionstätigkeit (Saldo aus Nummer 9 und 16)**	**-18.509,80**	**0**	**0,00**	**0,00**	**0,00**	**0**	**0,00**	**0**
18	**Anteiliger Finanzierungsmittelüberschuss/-bedarf (Summe aus Nummer 3 und 17)**	**-19.160,61**	**-2.300**	**-5.064,64**	**-2.764,64**	**0,00**	**0**	**2.764,64**	**0**

Finanzrechnung der Investitionsmaßnahmen
Produktgruppe 1280 Katastrophenschutz - [THH 2]

Gemeinde Allmendingen

Investition 7-1280-001 Sirene Grötzingen

Nr.		Ergebnis 2023	Fortgeschr. Ansatz 2024	Ergebnis 2024	Vergleich Ergebnis/Ansatz (Sp.3 - 2)	Ergänz. Fest-legungen im HH-Vollzug	Ermächtig.-übertragung aus 2023	verfügbare Mittel abzgl. Ergebnis	Ermächtig.-übertragung nach 2025
		EUR							
		1	2	3	4	5	6	7	8
8	Auszahlungen für Baumaßnahmen	-18.509,80	0	0,00	0,00	0,00	0	0,00	0
13	**Summe der Auszahlungen aus Investitionstätigkeit (Summe aus Nummer 7 bis 12)**	**-18.509,80**	**0**	**0,00**	**0,00**	**0,00**	**0**	**0,00**	**0**
14	**Saldo aus Investitionstätigkeit (Saldo aus Nummer 6 und 13)**	**-18.509,80**	**0**	**0,00**	**0,00**	**0,00**	**0**	**0,00**	**0**
16	**Gesamtkosten der Maßnahme (Summe aus Nummer 13 und 15)**	**-18.509,80**	**0**	**0,00**	**0,00**	**0,00**	**0**	**0,00**	**0**

Teilergebnisrechnung mit Planvergleich
Teilhaushalt 3 Schulen

Gemeinde Allmendingen

Nr.		Ergebnis 2023	Fortgeschr. Ansatz 2024	Ergebnis 2024	Vergleich Ergebnis/Ansatz (Sp.3 - 2)	Ergänz. Festlegungen im HH-Vollzug	Ermächtig.-übertragung aus 2023	verfügbare Mittel abzgl. Ergebnis	Ermächtig.-übertragung nach 2025
		EUR							
		1	2	3	4	5	6	7	8
1	Steuern und ähnliche Abgaben	0,00	0	0,00	0,00	0,00	0	0,00	0
2	Zuweisungen und Zuwendungen, Umlagen	85.405,80	83.500	65.246,00	-18.254,00	0,00	0	18.254,00	0
3	Aufgelöste Investitionszuwendungen und -beiträge	55.797,90	48.350	58.133,69	9.783,69	0,00	0	-9.783,69	0
4	Sonstige Transfererträge	0,00	0	0,00	0,00	0,00	0	0,00	0
5	Entgelte für öffentliche Leistungen oder Einrichtungen	0,00	0	0,00	0,00	0,00	0	0,00	0
6	Sonstige privatrechtliche Leistungsentgelte	48.120,11	44.500	61.464,40	16.964,40	0,00	0	-16.964,40	0
7	Kostenerstattungen und Kostenumlagen	29.835,41	70.300	36.612,06	-33.687,94	0,00	0	33.687,94	0
8	Zinsen und ähnliche Erträge	0,00	0	0,00	0,00	0,00	0	0,00	0
9	Aktivierte Eigenleistungen und Bestandveränderungen	0,00	0	0,00	0,00	0,00	0	0,00	0
10	Sonstige ordentliche Erträge	0,00	0	0,00	0,00	0,00	0	0,00	0
11	**Anteilige ordentliche Erträge (Summe aus Nummern 1 bis 10)**	**219.159,22**	**246.650**	**221.456,15**	**-25.193,85**	**0,00**	**0**	**25.193,85**	**0**
12	Personalaufwendungen	-164.975,12	-213.330	-262.594,07	-49.264,07	0,00	0	49.264,07	0
13	Versorgungsaufwendungen	0,00	0	0,00	0,00	0,00	0	0,00	0
14	Aufwendungen für Sach- und Dienstleistungen	-258.944,53	-324.270	-294.752,77	29.517,23	0,00	0	-29.517,23	0
15	Abschreibungen	-183.559,86	-177.350	-186.329,40	-8.979,40	0,00	0	8.979,40	0
16	Zinsen und ähnliche Aufwendungen	0,00	0	-0,99	-0,99	0,00	0	0,99	0
17	Transferaufwendungen	-1.380,00	-600	-1.040,00	-440,00	0,00	0	440,00	0
18	Sonstige ordentliche Aufwendungen	-74.687,16	-80.850	-76.125,84	4.724,16	0,00	0	-4.724,16	0
19	**Anteilige ordentliche Aufwendungen (Summe aus Nummern 12 bis 18)**	**-683.546,67**	**-796.400**	**-820.843,07**	**-24.443,07**	**0,00**	**0**	**24.443,07**	**0**
20	**Anteiliges ordentliches Ergebnis (Saldo aus Nummern 11 und 19)**	**-464.387,45**	**-549.750**	**-599.386,92**	**-49.636,92**	**0,00**	**0**	**49.636,92**	**0**
21	Erträge aus internen Leistungen	0,00	0	0,00	0,00	0,00	0	0,00	0
22	Aufwendungen für interne Leistungen	-24.460,80	-25.550	-25.821,00	-271,00	0,00	0	271,00	0
23	Kalkulatorische Kosten	0,00	-61.700	0,00	61.700,00	0,00	0	-61.700,00	0
24	**Kalkulatorisches Ergebnis (Saldo aus Nummern 21 bis 23)**	**-24.460,80**	**-87.250**	**-25.821,00**	**61.429,00**	**0,00**	**0**	**-61.429,00**	**0**
25	**Nettoressourcenbedarf/-überschuss (Saldo der Nummern 20 und 24)**	**-488.848,25**	**-637.000**	**-625.207,92**	**11.792,08**	**0,00**	**0**	**-11.792,08**	**0**

Teilfinanzrechnung mit Planvergleich
Teilhaushalt 3 Schulen

Gemeinde Allmendingen

Nr.		Ergebnis 2023	Fortgeschr. Ansatz 2024	Ergebnis 2024	Vergleich Ergebnis/Ansatz (Sp.3 - 2)	Ergänz. Festlegungen im HH-Vollzug	Ermächtig.-übertragung aus 2023	verfügbare Mittel abzgl. Ergebnis	Ermächtig.-übertragung nach 2025
		EUR							
		1	2	3	4	5	6	7	8
1	Summe der Einzahlungen aus laufender Verwaltungstätigkeit (ohne außerordentliche zahlungswirksame Erträge aus Vermögensveräußerung)	122.249,44	198.300	129.335,00	-68.965,00	0,00	0	68.965,00	0
2	Summe der Auszahlungen aus laufender Verwaltungstätigkeit	-509.627,94	-619.050	-602.659,70	16.390,30	0,00	0	-16.390,30	0
3	**Anteiliger Zahlungsmittelüberschuss/-bedarf aus laufender Verwaltungstätigkeit (Saldo aus Nummer 1 und 2)**	**-387.378,50**	**-420.750**	**-473.324,70**	**-52.574,70**	**0,00**	**0**	**52.574,70**	**0**
4	Einzahlungen aus Investitionszuwendungen	1.500,00	35.700	36.303,07	603,07	0,00	0	-603,07	0
5	Einzahlungen aus Investitionsbeiträgen und ähnlichen Entgelten für Investitionstätigkeit	0,00	0	0,00	0,00	0,00	0	0,00	0
6	Einzahlungen aus der Veräußerung von Sachvermögen	1.047,65	0	0,00	0,00	0,00	0	0,00	0
7	Einzahlungen aus der Veräußerung von Finanzvermögen	0,00	0	0,00	0,00	0,00	0	0,00	0
8	Einzahlungen für sonstige Investitionstätigkeit	0,00	0	0,00	0,00	0,00	0	0,00	0
9	**Summe der Einzahlungen aus Investitionstätigkeit (Summe aus Nummer 4 bis 8)**	**2.547,65**	**35.700**	**36.303,07**	**603,07**	**0,00**	**0**	**-603,07**	**0**
10	Auszahlungen für den Erwerb von Grundstücken und Gebäuden	0,00	0	0,00	0,00	0,00	0	0,00	0
11	Auszahlungen für Baumaßnahmen	0,00	-68.000	0,00	68.000,00	0,00	0	-68.000,00	0
12	Auszahlungen für den Erwerb von beweglichem Sachvermögen	-11.234,68	-27.000	-26.515,70	484,30	0,00	0	-484,30	0
13	Auszahlungen für den Erwerb von Finanzvermögen	0,00	0	0,00	0,00	0,00	0	0,00	0
14	Auszahlungen für Investitionsförderungsmaßnahmen	0,00	0	0,00	0,00	0,00	0	0,00	0
15	Auszahlungen für den Erwerb von immateriellen Vermögensgegenständen	0,00	0	0,00	0,00	0,00	0	0,00	0
16	**Summe der Auszahlungen aus Investitionstätigkeit (Summe aus Nummer 10 bis 15)**	**-11.234,68**	**-95.000**	**-26.515,70**	**68.484,30**	**0,00**	**0**	**-68.484,30**	**0**
17	**Anteiliger Finanzierungsmittelüberschuss/-bedarf aus Investitionstätigkeit (Saldo aus Nummer 9 und 16)**	**-8.687,03**	**-59.300**	**9.787,37**	**69.087,37**	**0,00**	**0**	**-69.087,37**	**0**
18	**Anteiliger Finanzierungsmittelüberschuss/-bedarf (Summe aus Nummer 3 und 17)**	**-396.065,53**	**-480.050**	**-463.537,33**	**16.512,67**	**0,00**	**0**	**-16.512,67**	**0**

Teilergebnisrechnung mit Planvergleich
Produktbereich 21 Schulträgeraufgaben

Gemeinde Allmendingen

Nr.		Ergebnis 2023	Fortgeschr. Ansatz 2024	Ergebnis 2024	Vergleich Ergebnis/Ansatz (Sp.3 - 2)	Ergänz. Festlegungen im HH-Vollzug	Ermächtig.-übertragung aus 2023	verfügbare Mittel abzgl. Ergebnis	Ermächtig.-übertragung nach 2025
		EUR							
		1	2	3	4	5	6	7	8
1	Steuern und ähnliche Abgaben	0,00	0	0,00	0,00	0,00	0	0,00	0
2	Zuweisungen und Zuwendungen, Umlagen	85.405,80	83.500	65.246,00	-18.254,00	0,00	0	18.254,00	0
3	Aufgelöste Investitionszuwendungen und -beiträge	55.797,90	48.350	58.133,69	9.783,69	0,00	0	-9.783,69	0
4	Sonstige Transfererträge	0,00	0	0,00	0,00	0,00	0	0,00	0
5	Entgelte für öffentliche Leistungen oder Einrichtungen	0,00	0	0,00	0,00	0,00	0	0,00	0
6	Sonstige privatrechtliche Leistungsentgelte	48.120,11	44.500	61.464,40	16.964,40	0,00	0	-16.964,40	0
7	Kostenerstattungen und Kostenumlagen	29.835,41	70.300	36.612,06	-33.687,94	0,00	0	33.687,94	0
8	Zinsen und ähnliche Erträge	0,00	0	0,00	0,00	0,00	0	0,00	0
9	Aktivierte Eigenleistungen und Bestandveränderungen	0,00	0	0,00	0,00	0,00	0	0,00	0
10	Sonstige ordentliche Erträge	0,00	0	0,00	0,00	0,00	0	0,00	0
11	**Anteilige ordentliche Erträge (Summe aus Nummern 1 bis 10)**	**219.159,22**	**246.650**	**221.456,15**	**-25.193,85**	**0,00**	**0**	**25.193,85**	**0**
12	Personalaufwendungen	-164.975,12	-213.330	-262.594,07	-49.264,07	0,00	0	49.264,07	0
13	Versorgungsaufwendungen	0,00	0	0,00	0,00	0,00	0	0,00	0
14	Aufwendungen für Sach- und Dienstleistungen	-258.944,53	-324.270	-294.752,77	29.517,23	0,00	0	-29.517,23	0
15	Abschreibungen	-183.559,86	-177.350	-186.329,40	-8.979,40	0,00	0	8.979,40	0
16	Zinsen und ähnliche Aufwendungen	0,00	0	-0,99	-0,99	0,00	0	0,99	0
17	Transferaufwendungen	-1.380,00	-600	-1.040,00	-440,00	0,00	0	440,00	0
18	Sonstige ordentliche Aufwendungen	-74.687,16	-80.850	-76.125,84	4.724,16	0,00	0	-4.724,16	0
19	**Anteilige ordentliche Aufwendungen (Summe aus Nummern 12 bis 18)**	**-683.546,67**	**-796.400**	**-820.843,07**	**-24.443,07**	**0,00**	**0**	**24.443,07**	**0**
20	**Anteiliges ordentliches Ergebnis (Saldo aus Nummern 11 und 19)**	**-464.387,45**	**-549.750**	**-599.386,92**	**-49.636,92**	**0,00**	**0**	**49.636,92**	**0**
21	Erträge aus internen Leistungen	0,00	0	0,00	0,00	0,00	0	0,00	0
22	Aufwendungen für interne Leistungen	-24.460,80	-25.550	-25.821,00	-271,00	0,00	0	271,00	0
23	Kalkulatorische Kosten	0,00	-61.700	0,00	61.700,00	0,00	0	-61.700,00	0
24	**Kalkulatorisches Ergebnis (Saldo aus Nummern 21 bis 23)**	**-24.460,80**	**-87.250**	**-25.821,00**	**61.429,00**	**0,00**	**0**	**-61.429,00**	**0**
25	**Nettoressourcenbedarf/-überschuss (Saldo der Nummern 20 und 24)**	**-488.848,25**	**-637.000**	**-625.207,92**	**11.792,08**	**0,00**	**0**	**-11.792,08**	**0**

Teilfinanzrechnung mit Planvergleich
Produktbereich 21 Schulträgeraufgaben

Gemeinde Allmendingen

Nr.		Ergebnis 2023	Fortgeschr. Ansatz 2024	Ergebnis 2024	Vergleich Ergebnis/Ansatz (Sp.3 - 2)	Ergänz. Festlegungen im HH-Vollzug	Ermächtig.-übertragung aus 2023	verfügbare Mittel abzgl. Ergebnis	Ermächtig.-übertragung nach 2025
		EUR							
		1	2	3	4	5	6	7	8
1	Summe der Einzahlungen aus laufender Verwaltungstätigkeit (ohne außerordentliche zahlungswirksame Erträge aus Vermögensveräußerung)	122.249,44	198.300	129.335,00	-68.965,00	0,00	0	68.965,00	0
2	Summe der Auszahlungen aus laufender Verwaltungstätigkeit	-509.627,94	-619.050	-602.659,70	16.390,30	0,00	0	-16.390,30	0
3	**Anteiliger Zahlungsmittelüberschuss/-bedarf aus laufender Verwaltungstätigkeit (Saldo aus Nummer 1 und 2)**	**-387.378,50**	**-420.750**	**-473.324,70**	**-52.574,70**	**0,00**	**0**	**52.574,70**	**0**
4	Einzahlungen aus Investitionszuwendungen	1.500,00	35.700	36.303,07	603,07	0,00	0	-603,07	0
5	Einzahlungen aus Investitionsbeiträgen und ähnlichen Entgelten für Investitionstätigkeit	0,00	0	0,00	0,00	0,00	0	0,00	0
6	Einzahlungen aus der Veräußerung von Sachvermögen	1.047,65	0	0,00	0,00	0,00	0	0,00	0
7	Einzahlungen aus der Veräußerung von Finanzvermögen	0,00	0	0,00	0,00	0,00	0	0,00	0
8	Einzahlungen für sonstige Investitionstätigkeit	0,00	0	0,00	0,00	0,00	0	0,00	0
9	**Summe der Einzahlungen aus Investitionstätigkeit (Summe aus Nummer 4 bis 8)**	**2.547,65**	**35.700**	**36.303,07**	**603,07**	**0,00**	**0**	**-603,07**	**0**
10	Auszahlungen für den Erwerb von Grundstücken und Gebäuden	0,00	0	0,00	0,00	0,00	0	0,00	0
11	Auszahlungen für Baumaßnahmen	0,00	-68.000	0,00	68.000,00	0,00	0	-68.000,00	0
12	Auszahlungen für den Erwerb von beweglichem Sachvermögen	-11.234,68	-27.000	-26.515,70	484,30	0,00	0	-484,30	0
13	Auszahlungen für den Erwerb von Finanzvermögen	0,00	0	0,00	0,00	0,00	0	0,00	0
14	Auszahlungen für Investitionsförderungsmaßnahmen	0,00	0	0,00	0,00	0,00	0	0,00	0
15	Auszahlungen für den Erwerb von immateriellen Vermögensgegenständen	0,00	0	0,00	0,00	0,00	0	0,00	0
16	**Summe der Auszahlungen aus Investitionstätigkeit (Summe aus Nummer 10 bis 15)**	**-11.234,68**	**-95.000**	**-26.515,70**	**68.484,30**	**0,00**	**0**	**-68.484,30**	**0**
17	**Anteiliger Finanzierungsmittelüberschuss/-bedarf aus Investitionstätigkeit (Saldo aus Nummer 9 und 16)**	**-8.687,03**	**-59.300**	**9.787,37**	**69.087,37**	**0,00**	**0**	**-69.087,37**	**0**
18	**Anteiliger Finanzierungsmittelüberschuss/-bedarf (Summe aus Nummer 3 und 17)**	**-396.065,53**	**-480.050**	**-463.537,33**	**16.512,67**	**0,00**	**0**	**-16.512,67**	**0**

Teilergebnisrechnung mit Planvergleich
Produktgruppe 2110 Allgemeinbildende Schulen - [THH 3]

Gemeinde Allmendingen

Nr.		Ergebnis 2023	Fortgeschr. Ansatz 2024	Ergebnis 2024	Vergleich Ergebnis/Ansatz (Sp.3 - 2)	Ergänz. Fest-legungen im HH-Vollzug	Ermächtig.-übertragung aus 2023	verfügbare Mittel abzgl. Ergebnis	Ermächtig.-übertragung nach 2025
		EUR							
		1	2	3	4	5	6	7	8
1	Steuern und ähnliche Abgaben	0,00	0	0,00	0,00	0,00	0	0,00	0
2	Zuweisungen und Zuwendungen, Umlagen	85.405,80	83.500	65.246,00	-18.254,00	0,00	0	18.254,00	0
3	Aufgelöste Investitionszuwendungen und -beiträge	55.797,90	48.350	58.133,69	9.783,69	0,00	0	-9.783,69	0
4	Sonstige Transfererträge	0,00	0	0,00	0,00	0,00	0	0,00	0
5	Entgelte für öffentliche Leistungen oder Einrichtungen	0,00	0	0,00	0,00	0,00	0	0,00	0
6	Sonstige privatrechtliche Leistungsentgelte	48.120,11	44.500	61.464,40	16.964,40	0,00	0	-16.964,40	0
7	Kostenerstattungen und Kostenumlagen	28.077,24	66.100	34.772,82	-31.327,18	0,00	0	31.327,18	0
8	Zinsen und ähnliche Erträge	0,00	0	0,00	0,00	0,00	0	0,00	0
9	Aktivierte Eigenleistungen und Bestandveränderungen	0,00	0	0,00	0,00	0,00	0	0,00	0
10	Sonstige ordentliche Erträge	0,00	0	0,00	0,00	0,00	0	0,00	0
11	**Anteilige ordentliche Erträge (Summe aus Nummern 1 bis 10)**	**217.401,05**	**242.450**	**219.616,91**	**-22.833,09**	**0,00**	**0**	**22.833,09**	**0**
12	Personalaufwendungen	-164.975,12	-213.330	-262.594,07	-49.264,07	0,00	0	49.264,07	0
13	Versorgungsaufwendungen	0,00	0	0,00	0,00	0,00	0	0,00	0
14	Aufwendungen für Sach- und Dienstleistungen	-258.944,53	-324.270	-294.752,77	29.517,23	0,00	0	-29.517,23	0
15	Abschreibungen	-183.559,86	-177.350	-186.329,40	-8.979,40	0,00	0	8.979,40	0
16	Zinsen und ähnliche Aufwendungen	0,00	0	-0,99	-0,99	0,00	0	0,99	0
17	Transferaufwendungen	-1.380,00	-600	-1.040,00	-440,00	0,00	0	440,00	0
18	Sonstige ordentliche Aufwendungen	-52.202,18	-56.850	-52.800,91	4.049,09	0,00	0	-4.049,09	0
19	**Anteilige ordentliche Aufwendungen (Summe aus Nummern 12 bis 18)**	**-661.061,69**	**-772.400**	**-797.518,14**	**-25.118,14**	**0,00**	**0**	**25.118,14**	**0**
20	**Anteiliges ordentliches Ergebnis (Saldo aus Nummern 11 und 19)**	**-443.660,64**	**-529.950**	**-577.901,23**	**-47.951,23**	**0,00**	**0**	**47.951,23**	**0**
21	Erträge aus internen Leistungen	0,00	0	0,00	0,00	0,00	0	0,00	0
22	Aufwendungen für interne Leistungen	-24.460,80	-25.550	-25.821,00	-271,00	0,00	0	271,00	0
23	Kalkulatorische Kosten	0,00	-61.700	0,00	61.700,00	0,00	0	-61.700,00	0
24	**Kalkulatorisches Ergebnis (Saldo aus Nummern 21 bis 23)**	**-24.460,80**	**-87.250**	**-25.821,00**	**61.429,00**	**0,00**	**0**	**-61.429,00**	**0**
25	**Nettoressourcenbedarf/-überschuss (Saldo der Nummern 20 und 24)**	**-468.121,44**	**-617.200**	**-603.722,23**	**13.477,77**	**0,00**	**0**	**-13.477,77**	**0**

Teilfinanzrechnung mit Planvergleich
Produktgruppe 2110 Allgemeinbildende Schulen - [THH 3]

Gemeinde Allmendingen

Nr.		Ergebnis 2023	Fortgeschr. Ansatz 2024	Ergebnis 2024	Vergleich Ergebnis/Ansatz (Sp.3 - 2)	Ergänz. Festlegungen im HH-Vollzug	Ermächtig.-übertragung aus 2023	verfügbare Mittel abzgl. Ergebnis	Ermächtig.-übertragung nach 2025
		EUR							
		1	2	3	4	5	6	7	8
1	Summe der Einzahlungen aus laufender Verwaltungstätigkeit (ohne außerordentliche zahlungswirksame Erträge aus Vermögensveräußerung)	122.249,44	194.100	129.335,00	-64.765,00	0,00	0	64.765,00	0
2	Summe der Auszahlungen aus laufender Verwaltungstätigkeit	-489.205,92	-595.050	-580.533,17	14.516,83	0,00	0	-14.516,83	0
3	**Anteiliger Zahlungsmittelüberschuss/-bedarf aus laufender Verwaltungstätigkeit (Saldo aus Nummer 1 und 2)**	**-366.956,48**	**-400.950**	**-451.198,17**	**-50.248,17**	**0,00**	**0**	**50.248,17**	**0**
4	Einzahlungen aus Investitionszuwendungen	1.500,00	35.700	36.303,07	603,07	0,00	0	-603,07	0
5	Einzahlungen aus Investitionsbeiträgen und ähnlichen Entgelten für Investitionstätigkeit	0,00	0	0,00	0,00	0,00	0	0,00	0
6	Einzahlungen aus der Veräußerung von Sachvermögen	1.047,65	0	0,00	0,00	0,00	0	0,00	0
7	Einzahlungen aus der Veräußerung von Finanzvermögen	0,00	0	0,00	0,00	0,00	0	0,00	0
8	Einzahlungen für sonstige Investitionstätigkeit	0,00	0	0,00	0,00	0,00	0	0,00	0
9	**Summe der Einzahlungen aus Investitionstätigkeit (Summe aus Nummer 4 bis 8)**	**2.547,65**	**35.700**	**36.303,07**	**603,07**	**0,00**	**0**	**-603,07**	**0**
10	Auszahlungen für den Erwerb von Grundstücken und Gebäuden	0,00	0	0,00	0,00	0,00	0	0,00	0
11	Auszahlungen für Baumaßnahmen	0,00	-68.000	0,00	68.000,00	0,00	0	-68.000,00	0
12	Auszahlungen für den Erwerb von beweglichem Sachvermögen	-11.234,68	-27.000	-26.515,70	484,30	0,00	0	-484,30	0
13	Auszahlungen für den Erwerb von Finanzvermögen	0,00	0	0,00	0,00	0,00	0	0,00	0
14	Auszahlungen für Investitionsförderungsmaßnahmen	0,00	0	0,00	0,00	0,00	0	0,00	0
15	Auszahlungen für den Erwerb von immateriellen Vermögensgegenständen	0,00	0	0,00	0,00	0,00	0	0,00	0
16	**Summe der Auszahlungen aus Investitionstätigkeit (Summe aus Nummer 10 bis 15)**	**-11.234,68**	**-95.000**	**-26.515,70**	**68.484,30**	**0,00**	**0**	**-68.484,30**	**0**
17	**Anteiliger Finanzierungsmittelüberschuss/-bedarf aus Investitionstätigkeit (Saldo aus Nummer 9 und 16)**	**-8.687,03**	**-59.300**	**9.787,37**	**69.087,37**	**0,00**	**0**	**-69.087,37**	**0**
18	**Anteiliger Finanzierungsmittelüberschuss/-bedarf (Summe aus Nummer 3 und 17)**	**-375.643,51**	**-460.250**	**-441.410,80**	**18.839,20**	**0,00**	**0**	**-18.839,20**	**0**

Finanzrechnung der Investitionsmaßnahmen
Produktgruppe 2110 Allgemeinbildende Schulen - [THH 3]

Gemeinde Allmendingen

Investition 7-2110-002 Videoüberwachung Schule Allmendingen

Nr.		Ergebnis 2023	Fortgeschr. Ansatz 2024	Ergebnis 2024	Vergleich Ergebnis/Ansatz (Sp.3 - 2)	Ergänz. Festlegungen im HH-Vollzug	Ermächtig.-übertragung aus 2023	verfügbare Mittel abzgl. Ergebnis	Ermächtig.-übertragung nach 2025
		EUR							
		1	2	3	4	5	6	7	8
9	Auszahlungen für den Erwerb von beweglichem Sachvermögen	-7.232,18	0	0,00	0,00	0,00	0	0,00	0
13	**Summe der Auszahlungen aus Investitionstätigkeit (Summe aus Nummer 7 bis 12)**	**-7.232,18**	**0**	**0,00**	**0,00**	**0,00**	**0**	**0,00**	**0**
14	**Saldo aus Investitionstätigkeit (Saldo aus Nummer 6 und 13)**	**-7.232,18**	**0**	**0,00**	**0,00**	**0,00**	**0**	**0,00**	**0**
16	**Gesamtkosten der Maßnahme (Summe aus Nummer 13 und 15)**	**-7.232,18**	**0**	**0,00**	**0,00**	**0,00**	**0**	**0,00**	**0**

Investition 7-2110-008 Schulhofneugestaltung Weilersteußlingen

Nr.		Ergebnis 2023	Fortgeschr. Ansatz 2024	Ergebnis 2024	Vergleich Ergebnis/Ansatz (Sp.3 - 2)	Ergänz. Festlegungen im HH-Vollzug	Ermächtig.-übertragung aus 2023	verfügbare Mittel abzgl. Ergebnis	Ermächtig.-übertragung nach 2025
		EUR							
		1	2	3	4	5	6	7	8
1	Einzahlungen aus Investitionszuwendungen	1.500,00	15.000	0,00	-15.000,00	0,00	0	15.000,00	0
6	**Summe der Einzahlungen aus Investitionstätigkeit (Summe aus Nummer 1 bis 5)**	**1.500,00**	**15.000**	**0,00**	**-15.000,00**	**0,00**	**0**	**15.000,00**	**0**
8	Auszahlungen für Baumaßnahmen	0,00	-68.000	0,00	68.000,00	0,00	0	-68.000,00	0
13	**Summe der Auszahlungen aus Investitionstätigkeit (Summe aus Nummer 7 bis 12)**	**0,00**	**-68.000**	**0,00**	**68.000,00**	**0,00**	**0**	**-68.000,00**	**0**
14	**Saldo aus Investitionstätigkeit (Saldo aus Nummer 6 und 13)**	**1.500,00**	**-53.000**	**0,00**	**53.000,00**	**0,00**	**0**	**-53.000,00**	**0**
16	**Gesamtkosten der Maßnahme (Summe aus Nummer 13 und 15)**	**0,00**	**-68.000**	**0,00**	**68.000,00**	**0,00**	**0**	**-68.000,00**	**0**

Investition 7-2110-011 Digitalpakt Schule Allmendingen

Nr.		Ergebnis 2023	Fortgeschr. Ansatz 2024	Ergebnis 2024	Vergleich Ergebnis/Ansatz (Sp.3 - 2)	Ergänz. Festlegungen im HH-Vollzug	Ermächtig.-übertragung aus 2023	verfügbare Mittel abzgl. Ergebnis	Ermächtig.-übertragung nach 2025
		EUR							
		1	2	3	4	5	6	7	8
1	Einzahlungen aus Investitionszuwendungen	0,00	19.200	33.903,07	14.703,07	0,00	0	-14.703,07	0
6	**Summe der Einzahlungen aus Investitionstätigkeit (Summe aus Nummer 1 bis 5)**	**0,00**	**19.200**	**33.903,07**	**14.703,07**	**0,00**	**0**	**-14.703,07**	**0**
9	Auszahlungen für den Erwerb von beweglichem Sachvermögen	0,00	-25.000	-24.619,20	380,80	0,00	0	-380,80	0
13	**Summe der Auszahlungen aus Investitionstätigkeit (Summe aus Nummer 7 bis 12)**	**0,00**	**-25.000**	**-24.619,20**	**380,80**	**0,00**	**0**	**-380,80**	**0**
14	**Saldo aus Investitionstätigkeit (Saldo aus Nummer 6 und 13)**	**0,00**	**-5.800**	**9.283,87**	**15.083,87**	**0,00**	**0**	**-15.083,87**	**0**
16	**Gesamtkosten der Maßnahme (Summe aus Nummer 13 und 15)**	**0,00**	**-25.000**	**-24.619,20**	**380,80**	**0,00**	**0**	**-380,80**	**0**

Investition 7-2110-012 Digitalpakt Schule Weilersteußlingen

Nr.		Ergebnis 2023	Fortgeschr. Ansatz 2024	Ergebnis 2024	Vergleich Ergebnis/Ansatz (Sp.3 - 2)	Ergänz. Festlegungen im HH-Vollzug	Ermächtig.-übertragung aus 2023	verfügbare Mittel abzgl. Ergebnis	Ermächtig.-übertragung nach 2025
		EUR							
		1	2	3	4	5	6	7	8
1	Einzahlungen aus Investitionszuwendungen	0,00	1.500	2.400,00	900,00	0,00	0	-900,00	0
6	**Summe der Einzahlungen aus Investitionstätigkeit (Summe aus Nummer 1 bis 5)**	**0,00**	**1.500**	**2.400,00**	**900,00**	**0,00**	**0**	**-900,00**	**0**
9	Auszahlungen für den Erwerb von beweglichem Sachvermögen	-1.644,85	-2.000	-230,50	1.769,50	0,00	0	-1.769,50	0

Finanzrechnung der Investitionsmaßnahmen
Produktgruppe 2110 Allgemeinbildende Schulen - [THH 3]

Gemeinde Allmendingen

Nr.		Ergebnis 2023	Fortgeschr. Ansatz 2024	Ergebnis 2024	Vergleich Ergebnis/Ansatz (Sp.3 - 2)	Ergänz. Fest-legungen im HH-Vollzug	Ermächtig.-übertragung aus 2023	verfügbare Mittel abzgl. Ergebnis	Ermächtig.-übertragung nach 2025
		EUR							
		1	2	3	4	5	6	7	8
13	**Summe der Auszahlungen aus Investitionstätigkeit (Summe aus Nummer 7 bis 12)**	**-1.644,85**	**-2.000**	**-230,50**	**1.769,50**	**0,00**	**0**	**-1.769,50**	**0**
14	**Saldo aus Investitionstätigkeit (Saldo aus Nummer 6 und 13)**	**-1.644,85**	**-500**	**2.169,50**	**2.669,50**	**0,00**	**0**	**-2.669,50**	**0**
16	**Gesamtkosten der Maßnahme (Summe aus Nummer 13 und 15)**	**-1.644,85**	**-2.000**	**-230,50**	**1.769,50**	**0,00**	**0**	**-1.769,50**	**0**

Investition 7-2110-015 Putzmaus (Reinigungsgerät für Heizung Schule)

Nr.		Ergebnis 2023	Fortgeschr. Ansatz 2024	Ergebnis 2024	Vergleich Ergebnis/Ansatz (Sp.3 - 2)	Ergänz. Fest-legungen im HH-Vollzug	Ermächtig.-übertragung aus 2023	verfügbare Mittel abzgl. Ergebnis	Ermächtig.-übertragung nach 2025
		EUR							
		1	2	3	4	5	6	7	8
3	Einzahlungen aus der Veräußerung von Sachvermögen	1.047,65	0	0,00	0,00	0,00	0	0,00	0
6	**Summe der Einzahlungen aus Investitionstätigkeit (Summe aus Nummer 1 bis 5)**	**1.047,65**	**0**	**0,00**	**0,00**	**0,00**	**0**	**0,00**	**0**
9	Auszahlungen für den Erwerb von beweglichem Sachvermögen	-1.660,00	0	0,00	0,00	0,00	0	0,00	0
13	**Summe der Auszahlungen aus Investitionstätigkeit (Summe aus Nummer 7 bis 12)**	**-1.660,00**	**0**	**0,00**	**0,00**	**0,00**	**0**	**0,00**	**0**
14	**Saldo aus Investitionstätigkeit (Saldo aus Nummer 6 und 13)**	**-612,35**	**0**	**0,00**	**0,00**	**0,00**	**0**	**0,00**	**0**
16	**Gesamtkosten der Maßnahme (Summe aus Nummer 13 und 15)**	**-1.660,00**	**0**	**0,00**	**0,00**	**0,00**	**0**	**0,00**	**0**

Investition 7-2110-016 Tellerstreuer für Schule Allmendingen

Nr.		Ergebnis 2023	Fortgeschr. Ansatz 2024	Ergebnis 2024	Vergleich Ergebnis/Ansatz (Sp.3 - 2)	Ergänz. Fest-legungen im HH-Vollzug	Ermächtig.-übertragung aus 2023	verfügbare Mittel abzgl. Ergebnis	Ermächtig.-übertragung nach 2025
		EUR							
		1	2	3	4	5	6	7	8
9	Auszahlungen für den Erwerb von beweglichem Sachvermögen	0,00	0	-1.666,00	-1.666,00	0,00	0	1.666,00	0
13	**Summe der Auszahlungen aus Investitionstätigkeit (Summe aus Nummer 7 bis 12)**	**0,00**	**0**	**-1.666,00**	**-1.666,00**	**0,00**	**0**	**1.666,00**	**0**
14	**Saldo aus Investitionstätigkeit (Saldo aus Nummer 6 und 13)**	**0,00**	**0**	**-1.666,00**	**-1.666,00**	**0,00**	**0**	**1.666,00**	**0**
16	**Gesamtkosten der Maßnahme (Summe aus Nummer 13 und 15)**	**0,00**	**0**	**-1.666,00**	**-1.666,00**	**0,00**	**0**	**1.666,00**	**0**

Teilergebnisrechnung mit Planvergleich
Produktgruppe 2140 Schülerbezogene Leistungen - [THH 3]

Gemeinde Allmendingen

Nr.		Ergebnis 2023	Fortgeschr. Ansatz 2024	Ergebnis 2024	Vergleich Ergebnis/Ansatz (Sp.3 - 2)	Ergänz. Fest-legungen im HH-Vollzug	Ermächtig.-übertragung aus 2023	verfügbare Mittel abzgl. Ergebnis	Ermächtig.-übertragung nach 2025
		EUR							
		1	2	3	4	5	6	7	8
1	Steuern und ähnliche Abgaben	0,00	0	0,00	0,00	0,00	0	0,00	0
2	Zuweisungen und Zuwendungen, Umlagen	0,00	0	0,00	0,00	0,00	0	0,00	0
3	Aufgelöste Investitionszuwendungen und -beiträge	0,00	0	0,00	0,00	0,00	0	0,00	0
4	Sonstige Transfererträge	0,00	0	0,00	0,00	0,00	0	0,00	0
5	Entgelte für öffentliche Leistungen oder Einrichtungen	0,00	0	0,00	0,00	0,00	0	0,00	0
6	Sonstige privatrechtliche Leistungsentgelte	0,00	0	0,00	0,00	0,00	0	0,00	0
7	Kostenerstattungen und Kostenumlagen	1.758,17	4.200	1.839,24	-2.360,76	0,00	0	2.360,76	0
8	Zinsen und ähnliche Erträge	0,00	0	0,00	0,00	0,00	0	0,00	0
9	Aktivierte Eigenleistungen und Bestandveränderungen	0,00	0	0,00	0,00	0,00	0	0,00	0
10	Sonstige ordentliche Erträge	0,00	0	0,00	0,00	0,00	0	0,00	0
11	**Anteilige ordentliche Erträge (Summe aus Nummern 1 bis 10)**	**1.758,17**	**4.200**	**1.839,24**	**-2.360,76**	**0,00**	**0**	**2.360,76**	**0**
12	Personalaufwendungen	0,00	0	0,00	0,00	0,00	0	0,00	0
13	Versorgungsaufwendungen	0,00	0	0,00	0,00	0,00	0	0,00	0
14	Aufwendungen für Sach- und Dienstleistungen	0,00	0	0,00	0,00	0,00	0	0,00	0
15	Abschreibungen	0,00	0	0,00	0,00	0,00	0	0,00	0
16	Zinsen und ähnliche Aufwendungen	0,00	0	0,00	0,00	0,00	0	0,00	0
17	Transferaufwendungen	0,00	0	0,00	0,00	0,00	0	0,00	0
18	Sonstige ordentliche Aufwendungen	-22.484,98	-24.000	-23.324,93	675,07	0,00	0	-675,07	0
19	**Anteilige ordentliche Aufwendungen (Summe aus Nummern 12 bis 18)**	**-22.484,98**	**-24.000**	**-23.324,93**	**675,07**	**0,00**	**0**	**-675,07**	**0**
20	**Anteiliges ordentliches Ergebnis (Saldo aus Nummern 11 und 19)**	**-20.726,81**	**-19.800**	**-21.485,69**	**-1.685,69**	**0,00**	**0**	**1.685,69**	**0**
21	Erträge aus internen Leistungen	0,00	0	0,00	0,00	0,00	0	0,00	0
22	Aufwendungen für interne Leistungen	0,00	0	0,00	0,00	0,00	0	0,00	0
23	Kalkulatorische Kosten	0,00	0	0,00	0,00	0,00	0	0,00	0
24	**Kalkulatorisches Ergebnis (Saldo aus Nummern 21 bis 23)**	**0,00**	**0**	**0,00**	**0,00**	**0,00**	**0**	**0,00**	**0**
25	**Nettoressourcenbedarf/-überschuss (Saldo der Nummern 20 und 24)**	**-20.726,81**	**-19.800**	**-21.485,69**	**-1.685,69**	**0,00**	**0**	**1.685,69**	**0**

Teilfinanzrechnung mit Planvergleich
Produktgruppe 2140 Schülerbezogene Leistungen - [THH 3]

Gemeinde Allmendingen

Nr.		Ergebnis 2023	Fortgeschr. Ansatz 2024	Ergebnis 2024	Vergleich Ergebnis/Ansatz (Sp.3 - 2)	Ergänz. Festlegungen im HH-Vollzug	Ermächtig.-übertragung aus 2023	verfügbare Mittel abzgl. Ergebnis	Ermächtig.-übertragung nach 2025
		EUR							
		1	2	3	4	5	6	7	8
1	Summe der Einzahlungen aus laufender Verwaltungstätigkeit (ohne außerordentliche zahlungswirksame Erträge aus Vermögensveräußerung)	0,00	4.200	0,00	-4.200,00	0,00	0	4.200,00	0
2	Summe der Auszahlungen aus laufender Verwaltungstätigkeit	-20.422,02	-24.000	-22.126,53	1.873,47	0,00	0	-1.873,47	0
3	**Anteiliger Zahlungsmittelüberschuss/-bedarf aus laufender Verwaltungstätigkeit (Saldo aus Nummer 1 und 2)**	**-20.422,02**	**-19.800**	**-22.126,53**	**-2.326,53**	**0,00**	**0**	**2.326,53**	**0**
4	Einzahlungen aus Investitionszuwendungen	0,00	0	0,00	0,00	0,00	0	0,00	0
5	Einzahlungen aus Investitionsbeiträgen und ähnlichen Entgelten für Investitionstätigkeit	0,00	0	0,00	0,00	0,00	0	0,00	0
6	Einzahlungen aus der Veräußerung von Sachvermögen	0,00	0	0,00	0,00	0,00	0	0,00	0
7	Einzahlungen aus der Veräußerung von Finanzvermögen	0,00	0	0,00	0,00	0,00	0	0,00	0
8	Einzahlungen für sonstige Investitionstätigkeit	0,00	0	0,00	0,00	0,00	0	0,00	0
9	**Summe der Einzahlungen aus Investitionstätigkeit (Summe aus Nummer 4 bis 8)**	**0,00**	**0**	**0,00**	**0,00**	**0,00**	**0**	**0,00**	**0**
10	Auszahlungen für den Erwerb von Grundstücken und Gebäuden	0,00	0	0,00	0,00	0,00	0	0,00	0
11	Auszahlungen für Baumaßnahmen	0,00	0	0,00	0,00	0,00	0	0,00	0
12	Auszahlungen für den Erwerb von beweglichem Sachvermögen	0,00	0	0,00	0,00	0,00	0	0,00	0
13	Auszahlungen für den Erwerb von Finanzvermögen	0,00	0	0,00	0,00	0,00	0	0,00	0
14	Auszahlungen für Investitionsförderungsmaßnahmen	0,00	0	0,00	0,00	0,00	0	0,00	0
15	Auszahlungen für den Erwerb von immateriellen Vermögensgegenständen	0,00	0	0,00	0,00	0,00	0	0,00	0
16	**Summe der Auszahlungen aus Investitionstätigkeit (Summe aus Nummer 10 bis 15)**	**0,00**	**0**	**0,00**	**0,00**	**0,00**	**0**	**0,00**	**0**
17	**Anteiliger Finanzierungsmittelüberschuss/-bedarf aus Investitionstätigkeit (Saldo aus Nummer 9 und 16)**	**0,00**	**0**	**0,00**	**0,00**	**0,00**	**0**	**0,00**	**0**
18	**Anteiliger Finanzierungsmittelüberschuss/-bedarf (Summe aus Nummer 3 und 17)**	**-20.422,02**	**-19.800**	**-22.126,53**	**-2.326,53**	**0,00**	**0**	**2.326,53**	**0**

Teilergebnisrechnung mit Planvergleich
Teilhaushalt 4 Sport, Kultur und Soziales

Gemeinde Allmendingen

Nr.		Ergebnis 2023	Fortgeschr. Ansatz 2024	Ergebnis 2024	Vergleich Ergebnis/Ansatz (Sp.3 - 2)	Ergänz. Festlegungen im HH-Vollzug	Ermächtig.-übertragung aus 2023	verfügbare Mittel abzgl. Ergebnis	Ermächtig.-übertragung nach 2025
		EUR							
		1	2	3	4	5	6	7	8
1	Steuern und ähnliche Abgaben	0,00	0	0,00	0,00	0,00	0	0,00	0
2	Zuweisungen und Zuwendungen, Umlagen	904.432,09	833.500	904.696,51	71.196,51	0,00	0	-71.196,51	0
3	Aufgelöste Investitionszuwendungen und -beiträge	57.761,03	87.610	69.475,01	-18.134,99	0,00	0	18.134,99	0
4	Sonstige Transfererträge	0,00	0	0,00	0,00	0,00	0	0,00	0
5	Entgelte für öffentliche Leistungen oder Einrichtungen	95.372,65	131.600	155.548,30	23.948,30	0,00	0	-23.948,30	0
6	Sonstige privatrechtliche Leistungsentgelte	162.690,10	144.200	140.735,09	-3.464,91	0,00	0	3.464,91	0
7	Kostenerstattungen und Kostenumlagen	23.629,59	14.030	32.016,49	17.986,49	0,00	0	-17.986,49	0
8	Zinsen und ähnliche Erträge	0,00	0	0,00	0,00	0,00	0	0,00	0
9	Aktivierte Eigenleistungen und Bestandveränderungen	0,00	0	0,00	0,00	0,00	0	0,00	0
10	Sonstige ordentliche Erträge	479,11	400	752,52	352,52	0,00	0	-352,52	0
11	**Anteilige ordentliche Erträge (Summe aus Nummern 1 bis 10)**	**1.244.364,57**	**1.211.340**	**1.303.223,92**	**91.883,92**	**0,00**	**0**	**-91.883,92**	**0**
12	Personalaufwendungen	-465.160,34	-544.060	-504.086,16	39.973,84	0,00	0	-39.973,84	0
13	Versorgungsaufwendungen	0,00	0	0,00	0,00	0,00	0	0,00	0
14	Aufwendungen für Sach- und Dienstleistungen	-590.974,28	-591.850	-604.474,44	-12.624,44	0,00	0	12.624,44	0
15	Abschreibungen	-342.901,94	-326.350	-366.640,96	-40.290,96	0,00	0	40.290,96	0
16	Zinsen und ähnliche Aufwendungen	0,00	0	0,00	0,00	0,00	0	0,00	0
17	Transferaufwendungen	-1.741.545,89	-1.848.700	-1.835.479,00	13.221,00	0,00	0	-13.221,00	0
18	Sonstige ordentliche Aufwendungen	-43.323,48	-63.410	-59.701,59	3.708,41	0,00	0	-3.708,41	0
19	**Anteilige ordentliche Aufwendungen (Summe aus Nummern 12 bis 18)**	**-3.183.905,93**	**-3.374.370**	**-3.370.382,15**	**3.987,85**	**0,00**	**0**	**-3.987,85**	**0**
20	**Anteiliges ordentliches Ergebnis (Saldo aus Nummern 11 und 19)**	**-1.939.541,36**	**-2.163.030**	**-2.067.158,23**	**95.871,77**	**0,00**	**0**	**-95.871,77**	**0**
21	Erträge aus internen Leistungen	2.066,70	0	1.883,48	1.883,48	0,00	0	-1.883,48	0
22	Aufwendungen für interne Leistungen	-103.993,80	-78.415	-90.852,92	-12.437,92	0,00	0	12.437,92	0
23	Kalkulatorische Kosten	-9.562,54	-223.610	-16.334,87	207.275,13	0,00	0	-207.275,13	0
24	**Kalkulatorisches Ergebnis (Saldo aus Nummern 21 bis 23)**	**-111.489,64**	**-302.025**	**-105.304,31**	**196.720,69**	**0,00**	**0**	**-196.720,69**	**0**
25	**Nettoressourcenbedarf/-überschuss (Saldo der Nummern 20 und 24)**	**-2.051.031,00**	**-2.465.055**	**-2.172.462,54**	**292.592,46**	**0,00**	**0**	**-292.592,46**	**0**

Teilfinanzrechnung mit Planvergleich
Teilhaushalt 4 Sport, Kultur und Soziales

Gemeinde Allmendingen

Nr.		Ergebnis 2023	Fortgeschr. Ansatz 2024	Ergebnis 2024	Vergleich Ergebnis/Ansatz (Sp.3 - 2)	Ergänz. Festlegungen im HH-Vollzug	Ermächtig.-übertragung aus 2023	verfügbare Mittel abzgl. Ergebnis	Ermächtig.-übertragung nach 2025
		EUR							
		1	2	3	4	5	6	7	8
1	Summe der Einzahlungen aus laufender Verwaltungstätigkeit (ohne außerordentliche zahlungswirksame Erträge aus Vermögensveräußerung)	1.169.385,34	1.123.730	1.235.204,39	111.474,39	0,00	0	-111.474,39	0
2	Summe der Auszahlungen aus laufender Verwaltungstätigkeit	-2.499.994,86	-3.048.020	-3.089.833,35	-41.813,35	0,00	0	41.813,35	0
3	**Anteiliger Zahlungsmittelüberschuss/-bedarf aus laufender Verwaltungstätigkeit (Saldo aus Nummer 1 und 2)**	**-1.330.609,52**	**-1.924.290**	**-1.854.628,96**	**69.661,04**	**0,00**	**0**	**-69.661,04**	**0**
4	Einzahlungen aus Investitionszuwendungen	426.840,00	17.000	306.051,48	289.051,48	0,00	0	-289.051,48	0
5	Einzahlungen aus Investitionsbeiträgen und ähnlichen Entgelten für Investitionstätigkeit	0,00	0	0,00	0,00	0,00	0	0,00	0
6	Einzahlungen aus der Veräußerung von Sachvermögen	15.680,00	0	0,00	0,00	0,00	0	0,00	0
7	Einzahlungen aus der Veräußerung von Finanzvermögen	0,00	0	0,00	0,00	0,00	0	0,00	0
8	Einzahlungen für sonstige Investitionstätigkeit	0,00	0	0,00	0,00	0,00	0	0,00	0
9	**Summe der Einzahlungen aus Investitionstätigkeit (Summe aus Nummer 4 bis 8)**	**442.520,00**	**17.000**	**306.051,48**	**289.051,48**	**0,00**	**0**	**-289.051,48**	**0**
10	Auszahlungen für den Erwerb von Grundstücken und Gebäuden	-201.795,55	-20.000	-51.535,71	-31.535,71	0,00	0	31.535,71	0
11	Auszahlungen für Baumaßnahmen	-1.300.094,12	-64.100	-650.766,43	-586.666,43	0,00	0	586.666,43	0
12	Auszahlungen für den Erwerb von beweglichem Sachvermögen	-5.360,17	-15.000	-21.519,20	-6.519,20	0,00	0	6.519,20	0
13	Auszahlungen für den Erwerb von Finanzvermögen	0,00	0	0,00	0,00	0,00	0	0,00	0
14	Auszahlungen für Investitionsförderungsmaßnahmen	-5.872,69	0	-11.640,05	-11.640,05	0,00	0	11.640,05	0
15	Auszahlungen für den Erwerb von immateriellen Vermögensgegenständen	0,00	0	0,00	0,00	0,00	0	0,00	0
16	**Summe der Auszahlungen aus Investitionstätigkeit (Summe aus Nummer 10 bis 15)**	**-1.513.122,53**	**-99.100**	**-735.461,39**	**-636.361,39**	**0,00**	**0**	**636.361,39**	**0**
17	**Anteiliger Finanzierungsmittelüberschuss/-bedarf aus Investitionstätigkeit (Saldo aus Nummer 9 und 16)**	**-1.070.602,53**	**-82.100**	**-429.409,91**	**-347.309,91**	**0,00**	**0**	**347.309,91**	**0**
18	**Anteiliger Finanzierungsmittelüberschuss/-bedarf (Summe aus Nummer 3 und 17)**	**-2.401.212,05**	**-2.006.390**	**-2.284.038,87**	**-277.648,87**	**0,00**	**0**	**277.648,87**	**0**

Teilergebnisrechnung mit Planvergleich
Produktbereich 25 Museen, Archiv, Zoo

Gemeinde Allmendingen

Nr.		Ergebnis 2023	Fortgeschr. Ansatz 2024	Ergebnis 2024	Vergleich Ergebnis/Ansatz (Sp.3 - 2)	Ergänz. Festlegungen im HH-Vollzug	Ermächtig.-übertragung aus 2023	verfügbare Mittel abzgl. Ergebnis	Ermächtig.-übertragung nach 2025
		EUR							
		1	2	3	4	5	6	7	8
1	Steuern und ähnliche Abgaben	0,00	0	0,00	0,00	0,00	0	0,00	0
2	Zuweisungen und Zuwendungen, Umlagen	0,00	0	0,00	0,00	0,00	0	0,00	0
3	Aufgelöste Investitionszuwendungen und -beiträge	2.082,51	4.000	2.082,51	-1.917,49	0,00	0	1.917,49	0
4	Sonstige Transfererträge	0,00	0	0,00	0,00	0,00	0	0,00	0
5	Entgelte für öffentliche Leistungen oder Einrichtungen	90,00	50	701,00	651,00	0,00	0	-651,00	0
6	Sonstige privatrechtliche Leistungsentgelte	0,00	0	0,00	0,00	0,00	0	0,00	0
7	Kostenerstattungen und Kostenumlagen	1.033,34	0	941,73	941,73	0,00	0	-941,73	0
8	Zinsen und ähnliche Erträge	0,00	0	0,00	0,00	0,00	0	0,00	0
9	Aktivierte Eigenleistungen und Bestandveränderungen	0,00	0	0,00	0,00	0,00	0	0,00	0
10	Sonstige ordentliche Erträge	0,00	0	0,00	0,00	0,00	0	0,00	0
11	**Anteilige ordentliche Erträge (Summe aus Nummern 1 bis 10)**	**3.205,85**	**4.050**	**3.725,24**	**-324,76**	**0,00**	**0**	**324,76**	**0**
12	Personalaufwendungen	0,00	0	0,00	0,00	0,00	0	0,00	0
13	Versorgungsaufwendungen	0,00	0	0,00	0,00	0,00	0	0,00	0
14	Aufwendungen für Sach- und Dienstleistungen	-2.030,18	-2.300	-2.458,28	-158,28	0,00	0	158,28	0
15	Abschreibungen	-4.658,12	-7.650	-4.658,12	2.991,88	0,00	0	-2.991,88	0
16	Zinsen und ähnliche Aufwendungen	0,00	0	0,00	0,00	0,00	0	0,00	0
17	Transferaufwendungen	-10.118,82	-11.500	-10.612,85	887,15	0,00	0	-887,15	0
18	Sonstige ordentliche Aufwendungen	-415,18	-250	-48,69	201,31	0,00	0	-201,31	0
19	**Anteilige ordentliche Aufwendungen (Summe aus Nummern 12 bis 18)**	**-17.222,30**	**-21.700**	**-17.777,94**	**3.922,06**	**0,00**	**0**	**-3.922,06**	**0**
20	**Anteiliges ordentliches Ergebnis (Saldo aus Nummern 11 und 19)**	**-14.016,45**	**-17.650**	**-14.052,70**	**3.597,30**	**0,00**	**0**	**-3.597,30**	**0**
21	Erträge aus internen Leistungen	2.066,70	0	1.883,48	1.883,48	0,00	0	-1.883,48	0
22	Aufwendungen für interne Leistungen	0,00	0	0,00	0,00	0,00	0	0,00	0
23	Kalkulatorische Kosten	0,00	-5.650	0,00	5.650,00	0,00	0	-5.650,00	0
24	**Kalkulatorisches Ergebnis (Saldo aus Nummern 21 bis 23)**	**2.066,70**	**-5.650**	**1.883,48**	**7.533,48**	**0,00**	**0**	**-7.533,48**	**0**
25	**Nettoressourcenbedarf/-überschuss (Saldo der Nummern 20 und 24)**	**-11.949,75**	**-23.300**	**-12.169,22**	**11.130,78**	**0,00**	**0**	**-11.130,78**	**0**

Teilfinanzrechnung mit Planvergleich
Produktbereich 25 Museen, Archiv, Zoo

Gemeinde Allmendingen

Nr.		Ergebnis 2023	Fortgeschr. Ansatz 2024	Ergebnis 2024	Vergleich Ergebnis/Ansatz (Sp.3 - 2)	Ergänz. Festlegungen im HH-Vollzug	Ermächtig.-übertragung aus 2023	verfügbare Mittel abzgl. Ergebnis	Ermächtig.-übertragung nach 2025
		EUR							
		1	2	3	4	5	6	7	8
1	Summe der Einzahlungen aus laufender Verwaltungstätigkeit (ohne außerordentliche zahlungswirksame Erträge aus Vermögensveräußerung)	1.123,34	50	1.642,73	1.592,73	0,00	0	-1.592,73	0
2	Summe der Auszahlungen aus laufender Verwaltungstätigkeit	-12.977,48	-14.050	-12.683,44	1.366,56	0,00	0	-1.366,56	0
3	**Anteiliger Zahlungsmittelüberschuss/-bedarf aus laufender Verwaltungstätigkeit (Saldo aus Nummer 1 und 2)**	**-11.854,14**	**-14.000**	**-11.040,71**	**2.959,29**	**0,00**	**0**	**-2.959,29**	**0**
4	Einzahlungen aus Investitionszuwendungen	0,00	0	0,00	0,00	0,00	0	0,00	0
5	Einzahlungen aus Investitionsbeiträgen und ähnlichen Entgelten für Investitionstätigkeit	0,00	0	0,00	0,00	0,00	0	0,00	0
6	Einzahlungen aus der Veräußerung von Sachvermögen	0,00	0	0,00	0,00	0,00	0	0,00	0
7	Einzahlungen aus der Veräußerung von Finanzvermögen	0,00	0	0,00	0,00	0,00	0	0,00	0
8	Einzahlungen für sonstige Investitionstätigkeit	0,00	0	0,00	0,00	0,00	0	0,00	0
9	**Summe der Einzahlungen aus Investitionstätigkeit (Summe aus Nummer 4 bis 8)**	**0,00**	**0**	**0,00**	**0,00**	**0,00**	**0**	**0,00**	**0**
10	Auszahlungen für den Erwerb von Grundstücken und Gebäuden	0,00	0	0,00	0,00	0,00	0	0,00	0
11	Auszahlungen für Baumaßnahmen	0,00	0	0,00	0,00	0,00	0	0,00	0
12	Auszahlungen für den Erwerb von beweglichem Sachvermögen	0,00	0	0,00	0,00	0,00	0	0,00	0
13	Auszahlungen für den Erwerb von Finanzvermögen	0,00	0	0,00	0,00	0,00	0	0,00	0
14	Auszahlungen für Investitionsförderungsmaßnahmen	0,00	0	0,00	0,00	0,00	0	0,00	0
15	Auszahlungen für den Erwerb von immateriellen Vermögensgegenständen	0,00	0	0,00	0,00	0,00	0	0,00	0
16	**Summe der Auszahlungen aus Investitionstätigkeit (Summe aus Nummer 10 bis 15)**	**0,00**	**0**	**0,00**	**0,00**	**0,00**	**0**	**0,00**	**0**
17	**Anteiliger Finanzierungsmittelüberschuss/-bedarf aus Investitionstätigkeit (Saldo aus Nummer 9 und 16)**	**0,00**	**0**	**0,00**	**0,00**	**0,00**	**0**	**0,00**	**0**
18	**Anteiliger Finanzierungsmittelüberschuss/-bedarf (Summe aus Nummer 3 und 17)**	**-11.854,14**	**-14.000**	**-11.040,71**	**2.959,29**	**0,00**	**0**	**-2.959,29**	**0**

Teilergebnisrechnung mit Planvergleich
Produktgruppe 2521 Archiv - [THH 4]

Gemeinde Allmendingen

Nr.		Ergebnis 2023	Fortgeschr. Ansatz 2024	Ergebnis 2024	Vergleich Ergebnis/Ansatz (Sp.3 - 2)	Ergänz. Fest-legungen im HH-Vollzug	Ermächtig.-übertragung aus 2023	verfügbare Mittel abzgl. Ergebnis	Ermächtig.-übertragung nach 2025
		EUR							
		1	2	3	4	5	6	7	8
1	Steuern und ähnliche Abgaben	0,00	0	0,00	0,00	0,00	0	0,00	0
2	Zuweisungen und Zuwendungen, Umlagen	0,00	0	0,00	0,00	0,00	0	0,00	0
3	Aufgelöste Investitionszuwendungen und -beiträge	2.082,51	4.000	2.082,51	-1.917,49	0,00	0	1.917,49	0
4	Sonstige Transfererträge	0,00	0	0,00	0,00	0,00	0	0,00	0
5	Entgelte für öffentliche Leistungen oder Einrichtungen	90,00	50	701,00	651,00	0,00	0	-651,00	0
6	Sonstige privatrechtliche Leistungsentgelte	0,00	0	0,00	0,00	0,00	0	0,00	0
7	Kostenerstattungen und Kostenumlagen	1.033,34	0	941,73	941,73	0,00	0	-941,73	0
8	Zinsen und ähnliche Erträge	0,00	0	0,00	0,00	0,00	0	0,00	0
9	Aktivierte Eigenleistungen und Bestandveränderungen	0,00	0	0,00	0,00	0,00	0	0,00	0
10	Sonstige ordentliche Erträge	0,00	0	0,00	0,00	0,00	0	0,00	0
11	**Anteilige ordentliche Erträge (Summe aus Nummern 1 bis 10)**	**3.205,85**	**4.050**	**3.725,24**	**-324,76**	**0,00**	**0**	**324,76**	**0**
12	Personalaufwendungen	0,00	0	0,00	0,00	0,00	0	0,00	0
13	Versorgungsaufwendungen	0,00	0	0,00	0,00	0,00	0	0,00	0
14	Aufwendungen für Sach- und Dienstleistungen	-2.030,18	-2.300	-2.458,28	-158,28	0,00	0	158,28	0
15	Abschreibungen	-4.658,12	-7.650	-4.658,12	2.991,88	0,00	0	-2.991,88	0
16	Zinsen und ähnliche Aufwendungen	0,00	0	0,00	0,00	0,00	0	0,00	0
17	Transferaufwendungen	-10.118,82	-11.500	-10.612,85	887,15	0,00	0	-887,15	0
18	Sonstige ordentliche Aufwendungen	-415,18	-250	-48,69	201,31	0,00	0	-201,31	0
19	**Anteilige ordentliche Aufwendungen (Summe aus Nummern 12 bis 18)**	**-17.222,30**	**-21.700**	**-17.777,94**	**3.922,06**	**0,00**	**0**	**-3.922,06**	**0**
20	**Anteiliges ordentliches Ergebnis (Saldo aus Nummern 11 und 19)**	**-14.016,45**	**-17.650**	**-14.052,70**	**3.597,30**	**0,00**	**0**	**-3.597,30**	**0**
21	Erträge aus internen Leistungen	2.066,70	0	1.883,48	1.883,48	0,00	0	-1.883,48	0
22	Aufwendungen für interne Leistungen	0,00	0	0,00	0,00	0,00	0	0,00	0
23	Kalkulatorische Kosten	0,00	-5.650	0,00	5.650,00	0,00	0	-5.650,00	0
24	**Kalkulatorisches Ergebnis (Saldo aus Nummern 21 bis 23)**	**2.066,70**	**-5.650**	**1.883,48**	**7.533,48**	**0,00**	**0**	**-7.533,48**	**0**
25	**Nettoressourcenbedarf/-überschuss (Saldo der Nummern 20 und 24)**	**-11.949,75**	**-23.300**	**-12.169,22**	**11.130,78**	**0,00**	**0**	**-11.130,78**	**0**

Teilfinanzrechnung mit Planvergleich
Produktgruppe 2521 Archiv - [THH 4]

Gemeinde Allmendingen

Nr.		Ergebnis 2023	Fortgeschr. Ansatz 2024	Ergebnis 2024	Vergleich Ergebnis/Ansatz (Sp.3 - 2)	Ergänz. Festlegungen im HH-Vollzug	Ermächtig.-übertragung aus 2023	verfügbare Mittel abzgl. Ergebnis	Ermächtig.-übertragung nach 2025
		EUR							
		1	2	3	4	5	6	7	8
1	Summe der Einzahlungen aus laufender Verwaltungstätigkeit (ohne außerordentliche zahlungswirksame Erträge aus Vermögensveräußerung)	1.123,34	50	1.642,73	1.592,73	0,00	0	-1.592,73	0
2	Summe der Auszahlungen aus laufender Verwaltungstätigkeit	-12.977,48	-14.050	-12.683,44	1.366,56	0,00	0	-1.366,56	0
3	**Anteiliger Zahlungsmittelüberschuss/-bedarf aus laufender Verwaltungstätigkeit (Saldo aus Nummer 1 und 2)**	**-11.854,14**	**-14.000**	**-11.040,71**	**2.959,29**	**0,00**	**0**	**-2.959,29**	**0**
4	Einzahlungen aus Investitionszuwendungen	0,00	0	0,00	0,00	0,00	0	0,00	0
5	Einzahlungen aus Investitionsbeiträgen und ähnlichen Entgelten für Investitionstätigkeit	0,00	0	0,00	0,00	0,00	0	0,00	0
6	Einzahlungen aus der Veräußerung von Sachvermögen	0,00	0	0,00	0,00	0,00	0	0,00	0
7	Einzahlungen aus der Veräußerung von Finanzvermögen	0,00	0	0,00	0,00	0,00	0	0,00	0
8	Einzahlungen für sonstige Investitionstätigkeit	0,00	0	0,00	0,00	0,00	0	0,00	0
9	**Summe der Einzahlungen aus Investitionstätigkeit (Summe aus Nummer 4 bis 8)**	**0,00**	**0**	**0,00**	**0,00**	**0,00**	**0**	**0,00**	**0**
10	Auszahlungen für den Erwerb von Grundstücken und Gebäuden	0,00	0	0,00	0,00	0,00	0	0,00	0
11	Auszahlungen für Baumaßnahmen	0,00	0	0,00	0,00	0,00	0	0,00	0
12	Auszahlungen für den Erwerb von beweglichem Sachvermögen	0,00	0	0,00	0,00	0,00	0	0,00	0
13	Auszahlungen für den Erwerb von Finanzvermögen	0,00	0	0,00	0,00	0,00	0	0,00	0
14	Auszahlungen für Investitionsförderungsmaßnahmen	0,00	0	0,00	0,00	0,00	0	0,00	0
15	Auszahlungen für den Erwerb von immateriellen Vermögensgegenständen	0,00	0	0,00	0,00	0,00	0	0,00	0
16	**Summe der Auszahlungen aus Investitionstätigkeit (Summe aus Nummer 10 bis 15)**	**0,00**	**0**	**0,00**	**0,00**	**0,00**	**0**	**0,00**	**0**
17	**Anteiliger Finanzierungsmittelüberschuss/-bedarf aus Investitionstätigkeit (Saldo aus Nummer 9 und 16)**	**0,00**	**0**	**0,00**	**0,00**	**0,00**	**0**	**0,00**	**0**
18	**Anteiliger Finanzierungsmittelüberschuss/-bedarf (Summe aus Nummer 3 und 17)**	**-11.854,14**	**-14.000**	**-11.040,71**	**2.959,29**	**0,00**	**0**	**-2.959,29**	**0**

Teilergebnisrechnung mit Planvergleich
Produktbereich 26 Theater, Konzerte, Musikschulen

Gemeinde Allmendingen

Nr.		Ergebnis 2023	Fortgeschr. Ansatz 2024	Ergebnis 2024	Vergleich Ergebnis/Ansatz (Sp.3 - 2)	Ergänz. Fest-legungen im HH-Vollzug	Ermächtig.-übertragung aus 2023	verfügbare Mittel abzgl. Ergebnis	Ermächtig.-übertragung nach 2025
		EUR							
		1	2	3	4	5	6	7	8
1	Steuern und ähnliche Abgaben	0,00	0	0,00	0,00	0,00	0	0,00	0
2	Zuweisungen und Zuwendungen, Umlagen	0,00	0	0,00	0,00	0,00	0	0,00	0
3	Aufgelöste Investitionszuwendungen und -beiträge	0,00	0	0,00	0,00	0,00	0	0,00	0
4	Sonstige Transfererträge	0,00	0	0,00	0,00	0,00	0	0,00	0
5	Entgelte für öffentliche Leistungen oder Einrichtungen	0,00	0	0,00	0,00	0,00	0	0,00	0
6	Sonstige privatrechtliche Leistungsentgelte	0,00	0	0,00	0,00	0,00	0	0,00	0
7	Kostenerstattungen und Kostenumlagen	0,00	0	0,00	0,00	0,00	0	0,00	0
8	Zinsen und ähnliche Erträge	0,00	0	0,00	0,00	0,00	0	0,00	0
9	Aktivierte Eigenleistungen und Bestandveränderungen	0,00	0	0,00	0,00	0,00	0	0,00	0
10	Sonstige ordentliche Erträge	0,00	0	0,00	0,00	0,00	0	0,00	0
11	**Anteilige ordentliche Erträge (Summe aus Nummern 1 bis 10)**	**0,00**	**0**	**0,00**	**0,00**	**0,00**	**0**	**0,00**	**0**
12	Personalaufwendungen	0,00	0	0,00	0,00	0,00	0	0,00	0
13	Versorgungsaufwendungen	0,00	0	0,00	0,00	0,00	0	0,00	0
14	Aufwendungen für Sach- und Dienstleistungen	0,00	0	0,00	0,00	0,00	0	0,00	0
15	Abschreibungen	0,00	0	0,00	0,00	0,00	0	0,00	0
16	Zinsen und ähnliche Aufwendungen	0,00	0	0,00	0,00	0,00	0	0,00	0
17	Transferaufwendungen	-11.437,50	-12.000	-11.250,00	750,00	0,00	0	-750,00	0
18	Sonstige ordentliche Aufwendungen	0,00	0	0,00	0,00	0,00	0	0,00	0
19	**Anteilige ordentliche Aufwendungen (Summe aus Nummern 12 bis 18)**	**-11.437,50**	**-12.000**	**-11.250,00**	**750,00**	**0,00**	**0**	**-750,00**	**0**
20	**Anteiliges ordentliches Ergebnis (Saldo aus Nummern 11 und 19)**	**-11.437,50**	**-12.000**	**-11.250,00**	**750,00**	**0,00**	**0**	**-750,00**	**0**
21	Erträge aus internen Leistungen	0,00	0	0,00	0,00	0,00	0	0,00	0
22	Aufwendungen für interne Leistungen	0,00	0	0,00	0,00	0,00	0	0,00	0
23	Kalkulatorische Kosten	0,00	0	0,00	0,00	0,00	0	0,00	0
24	**Kalkulatorisches Ergebnis (Saldo aus Nummern 21 bis 23)**	**0,00**	**0**	**0,00**	**0,00**	**0,00**	**0**	**0,00**	**0**
25	**Nettoressourcenbedarf/-überschuss (Saldo der Nummern 20 und 24)**	**-11.437,50**	**-12.000**	**-11.250,00**	**750,00**	**0,00**	**0**	**-750,00**	**0**

Teilfinanzrechnung mit Planvergleich
Produktbereich 26 Theater, Konzerte, Musikschulen

Gemeinde Allmendingen

Nr.		Ergebnis 2023	Fortgeschr. Ansatz 2024	Ergebnis 2024	Vergleich Ergebnis/Ansatz (Sp.3 - 2)	Ergänz. Festlegungen im HH-Vollzug	Ermächtig.-übertragung aus 2023	verfügbare Mittel abzgl. Ergebnis	Ermächtig.-übertragung nach 2025
		EUR							
		1	2	3	4	5	6	7	8
1	Summe der Einzahlungen aus laufender Verwaltungstätigkeit (ohne außerordentliche zahlungswirksame Erträge aus Vermögensveräußerung)	0,00	0	0,00	0,00	0,00	0	0,00	0
2	Summe der Auszahlungen aus laufender Verwaltungstätigkeit	-9.751,38	-12.000	-12.000,00	0,00	0,00	0	0,00	0
3	**Anteiliger Zahlungsmittelüberschuss/-bedarf aus laufender Verwaltungstätigkeit (Saldo aus Nummer 1 und 2)**	**-9.751,38**	**-12.000**	**-12.000,00**	**0,00**	**0,00**	**0**	**0,00**	**0**
4	Einzahlungen aus Investitionszuwendungen	0,00	0	0,00	0,00	0,00	0	0,00	0
5	Einzahlungen aus Investitionsbeiträgen und ähnlichen Entgelten für Investitionstätigkeit	0,00	0	0,00	0,00	0,00	0	0,00	0
6	Einzahlungen aus der Veräußerung von Sachvermögen	0,00	0	0,00	0,00	0,00	0	0,00	0
7	Einzahlungen aus der Veräußerung von Finanzvermögen	0,00	0	0,00	0,00	0,00	0	0,00	0
8	Einzahlungen für sonstige Investitionstätigkeit	0,00	0	0,00	0,00	0,00	0	0,00	0
9	**Summe der Einzahlungen aus Investitionstätigkeit (Summe aus Nummer 4 bis 8)**	**0,00**	**0**	**0,00**	**0,00**	**0,00**	**0**	**0,00**	**0**
10	Auszahlungen für den Erwerb von Grundstücken und Gebäuden	0,00	0	0,00	0,00	0,00	0	0,00	0
11	Auszahlungen für Baumaßnahmen	0,00	0	0,00	0,00	0,00	0	0,00	0
12	Auszahlungen für den Erwerb von beweglichem Sachvermögen	0,00	0	0,00	0,00	0,00	0	0,00	0
13	Auszahlungen für den Erwerb von Finanzvermögen	0,00	0	0,00	0,00	0,00	0	0,00	0
14	Auszahlungen für Investitionsförderungsmaßnahmen	0,00	0	0,00	0,00	0,00	0	0,00	0
15	Auszahlungen für den Erwerb von immateriellen Vermögensgegenständen	0,00	0	0,00	0,00	0,00	0	0,00	0
16	**Summe der Auszahlungen aus Investitionstätigkeit (Summe aus Nummer 10 bis 15)**	**0,00**	**0**	**0,00**	**0,00**	**0,00**	**0**	**0,00**	**0**
17	**Anteiliger Finanzierungsmittelüberschuss/-bedarf aus Investitionstätigkeit (Saldo aus Nummer 9 und 16)**	**0,00**	**0**	**0,00**	**0,00**	**0,00**	**0**	**0,00**	**0**
18	**Anteiliger Finanzierungsmittelüberschuss/-bedarf (Summe aus Nummer 3 und 17)**	**-9.751,38**	**-12.000**	**-12.000,00**	**0,00**	**0,00**	**0**	**0,00**	**0**

Teilergebnisrechnung mit Planvergleich
Produktgruppe 2620 Musikpflege - [THH 4]

Gemeinde Allmendingen

Nr.		Ergebnis 2023	Fortgeschr. Ansatz 2024	Ergebnis 2024	Vergleich Ergebnis/Ansatz (Sp.3 - 2)	Ergänz. Festlegungen im HH-Vollzug	Ermächtig.-übertragung aus 2023	verfügbare Mittel abzgl. Ergebnis	Ermächtig.-übertragung nach 2025
		EUR							
		1	2	3	4	5	6	7	8
1	Steuern und ähnliche Abgaben	0,00	0	0,00	0,00	0,00	0	0,00	0
2	Zuweisungen und Zuwendungen, Umlagen	0,00	0	0,00	0,00	0,00	0	0,00	0
3	Aufgelöste Investitionszuwendungen und -beiträge	0,00	0	0,00	0,00	0,00	0	0,00	0
4	Sonstige Transfererträge	0,00	0	0,00	0,00	0,00	0	0,00	0
5	Entgelte für öffentliche Leistungen oder Einrichtungen	0,00	0	0,00	0,00	0,00	0	0,00	0
6	Sonstige privatrechtliche Leistungsentgelte	0,00	0	0,00	0,00	0,00	0	0,00	0
7	Kostenerstattungen und Kostenumlagen	0,00	0	0,00	0,00	0,00	0	0,00	0
8	Zinsen und ähnliche Erträge	0,00	0	0,00	0,00	0,00	0	0,00	0
9	Aktivierte Eigenleistungen und Bestandveränderungen	0,00	0	0,00	0,00	0,00	0	0,00	0
10	Sonstige ordentliche Erträge	0,00	0	0,00	0,00	0,00	0	0,00	0
11	**Anteilige ordentliche Erträge (Summe aus Nummern 1 bis 10)**	**0,00**	**0**	**0,00**	**0,00**	**0,00**	**0**	**0,00**	**0**
12	Personalaufwendungen	0,00	0	0,00	0,00	0,00	0	0,00	0
13	Versorgungsaufwendungen	0,00	0	0,00	0,00	0,00	0	0,00	0
14	Aufwendungen für Sach- und Dienstleistungen	0,00	0	0,00	0,00	0,00	0	0,00	0
15	Abschreibungen	0,00	0	0,00	0,00	0,00	0	0,00	0
16	Zinsen und ähnliche Aufwendungen	0,00	0	0,00	0,00	0,00	0	0,00	0
17	Transferaufwendungen	-11.437,50	-12.000	-11.250,00	750,00	0,00	0	-750,00	0
18	Sonstige ordentliche Aufwendungen	0,00	0	0,00	0,00	0,00	0	0,00	0
19	**Anteilige ordentliche Aufwendungen (Summe aus Nummern 12 bis 18)**	**-11.437,50**	**-12.000**	**-11.250,00**	**750,00**	**0,00**	**0**	**-750,00**	**0**
20	**Anteiliges ordentliches Ergebnis (Saldo aus Nummern 11 und 19)**	**-11.437,50**	**-12.000**	**-11.250,00**	**750,00**	**0,00**	**0**	**-750,00**	**0**
21	Erträge aus internen Leistungen	0,00	0	0,00	0,00	0,00	0	0,00	0
22	Aufwendungen für interne Leistungen	0,00	0	0,00	0,00	0,00	0	0,00	0
23	Kalkulatorische Kosten	0,00	0	0,00	0,00	0,00	0	0,00	0
24	**Kalkulatorisches Ergebnis (Saldo aus Nummern 21 bis 23)**	**0,00**	**0**	**0,00**	**0,00**	**0,00**	**0**	**0,00**	**0**
25	**Nettoressourcenbedarf/-überschuss (Saldo der Nummern 20 und 24)**	**-11.437,50**	**-12.000**	**-11.250,00**	**750,00**	**0,00**	**0**	**-750,00**	**0**

Teilfinanzrechnung mit Planvergleich
Produktgruppe 2620 Musikpflege - [THH 4]

Gemeinde Allmendingen

Nr.		Ergebnis 2023	Fortgeschr. Ansatz 2024	Ergebnis 2024	Vergleich Ergebnis/Ansatz (Sp.3 - 2)	Ergänz. Festlegungen im HH-Vollzug	Ermächtig.-übertragung aus 2023	verfügbare Mittel abzgl. Ergebnis	Ermächtig.-übertragung nach 2025
		EUR							
		1	2	3	4	5	6	7	8
1	Summe der Einzahlungen aus laufender Verwaltungstätigkeit (ohne außerordentliche zahlungswirksame Erträge aus Vermögensveräußerung)	0,00	0	0,00	0,00	0,00	0	0,00	0
2	Summe der Auszahlungen aus laufender Verwaltungstätigkeit	-9.751,38	-12.000	-12.000,00	0,00	0,00	0	0,00	0
3	**Anteiliger Zahlungsmittelüberschuss/-bedarf aus laufender Verwaltungstätigkeit (Saldo aus Nummer 1 und 2)**	**-9.751,38**	**-12.000**	**-12.000,00**	**0,00**	**0,00**	**0**	**0,00**	**0**
4	Einzahlungen aus Investitionszuwendungen	0,00	0	0,00	0,00	0,00	0	0,00	0
5	Einzahlungen aus Investitionsbeiträgen und ähnlichen Entgelten für Investitionstätigkeit	0,00	0	0,00	0,00	0,00	0	0,00	0
6	Einzahlungen aus der Veräußerung von Sachvermögen	0,00	0	0,00	0,00	0,00	0	0,00	0
7	Einzahlungen aus der Veräußerung von Finanzvermögen	0,00	0	0,00	0,00	0,00	0	0,00	0
8	Einzahlungen für sonstige Investitionstätigkeit	0,00	0	0,00	0,00	0,00	0	0,00	0
9	**Summe der Einzahlungen aus Investitionstätigkeit (Summe aus Nummer 4 bis 8)**	**0,00**	**0**	**0,00**	**0,00**	**0,00**	**0**	**0,00**	**0**
10	Auszahlungen für den Erwerb von Grundstücken und Gebäuden	0,00	0	0,00	0,00	0,00	0	0,00	0
11	Auszahlungen für Baumaßnahmen	0,00	0	0,00	0,00	0,00	0	0,00	0
12	Auszahlungen für den Erwerb von beweglichem Sachvermögen	0,00	0	0,00	0,00	0,00	0	0,00	0
13	Auszahlungen für den Erwerb von Finanzvermögen	0,00	0	0,00	0,00	0,00	0	0,00	0
14	Auszahlungen für Investitionsförderungsmaßnahmen	0,00	0	0,00	0,00	0,00	0	0,00	0
15	Auszahlungen für den Erwerb von immateriellen Vermögensgegenständen	0,00	0	0,00	0,00	0,00	0	0,00	0
16	**Summe der Auszahlungen aus Investitionstätigkeit (Summe aus Nummer 10 bis 15)**	**0,00**	**0**	**0,00**	**0,00**	**0,00**	**0**	**0,00**	**0**
17	**Anteiliger Finanzierungsmittelüberschuss/-bedarf aus Investitionstätigkeit (Saldo aus Nummer 9 und 16)**	**0,00**	**0**	**0,00**	**0,00**	**0,00**	**0**	**0,00**	**0**
18	**Anteiliger Finanzierungsmittelüberschuss/-bedarf (Summe aus Nummer 3 und 17)**	**-9.751,38**	**-12.000**	**-12.000,00**	**0,00**	**0,00**	**0**	**0,00**	**0**

Teilergebnisrechnung mit Planvergleich
Produktbereich 27 Volkshochschulen, Bibliotheken, kulturpädagogische Einrichtungen

Gemeinde Allmendingen

Nr.		Ergebnis 2023	Fortgeschr. Ansatz 2024	Ergebnis 2024	Vergleich Ergebnis/Ansatz (Sp.3 - 2)	Ergänz. Fest-legungen im HH-Vollzug	Ermächtig.-übertragung aus 2023	verfügbare Mittel abzgl. Ergebnis	Ermächtig.-übertragung nach 2025
		EUR							
		1	2	3	4	5	6	7	8
1	Steuern und ähnliche Abgaben	0,00	0	0,00	0,00	0,00	0	0,00	0
2	Zuweisungen und Zuwendungen, Umlagen	0,00	0	0,00	0,00	0,00	0	0,00	0
3	Aufgelöste Investitionszuwendungen und -beiträge	0,00	0	0,00	0,00	0,00	0	0,00	0
4	Sonstige Transfererträge	0,00	0	0,00	0,00	0,00	0	0,00	0
5	Entgelte für öffentliche Leistungen oder Einrichtungen	0,00	0	0,00	0,00	0,00	0	0,00	0
6	Sonstige privatrechtliche Leistungsentgelte	138,00	100	97,50	-2,50	0,00	0	2,50	0
7	Kostenerstattungen und Kostenumlagen	1.101,00	1.000	1.073,00	73,00	0,00	0	-73,00	0
8	Zinsen und ähnliche Erträge	0,00	0	0,00	0,00	0,00	0	0,00	0
9	Aktivierte Eigenleistungen und Bestandveränderungen	0,00	0	0,00	0,00	0,00	0	0,00	0
10	Sonstige ordentliche Erträge	0,00	0	0,00	0,00	0,00	0	0,00	0
11	**Anteilige ordentliche Erträge (Summe aus Nummern 1 bis 10)**	**1.239,00**	**1.100**	**1.170,50**	**70,50**	**0,00**	**0**	**-70,50**	**0**
12	Personalaufwendungen	-8.606,22	-9.500	-10.618,45	-1.118,45	0,00	0	1.118,45	0
13	Versorgungsaufwendungen	0,00	0	0,00	0,00	0,00	0	0,00	0
14	Aufwendungen für Sach- und Dienstleistungen	-3.283,99	-3.150	-2.878,60	271,40	0,00	0	-271,40	0
15	Abschreibungen	0,00	0	-36,00	-36,00	0,00	0	36,00	0
16	Zinsen und ähnliche Aufwendungen	0,00	0	0,00	0,00	0,00	0	0,00	0
17	Transferaufwendungen	0,00	0	0,00	0,00	0,00	0	0,00	0
18	Sonstige ordentliche Aufwendungen	-268,13	-13.400	-12.994,83	405,17	0,00	0	-405,17	0
19	**Anteilige ordentliche Aufwendungen (Summe aus Nummern 12 bis 18)**	**-12.158,34**	**-26.050**	**-26.527,88**	**-477,88**	**0,00**	**0**	**477,88**	**0**
20	**Anteiliges ordentliches Ergebnis (Saldo aus Nummern 11 und 19)**	**-10.919,34**	**-24.950**	**-25.357,38**	**-407,38**	**0,00**	**0**	**407,38**	**0**
21	Erträge aus internen Leistungen	0,00	0	0,00	0,00	0,00	0	0,00	0
22	Aufwendungen für interne Leistungen	-17.912,91	0	-17.538,47	-17.538,47	0,00	0	17.538,47	0
23	Kalkulatorische Kosten	0,00	0	0,00	0,00	0,00	0	0,00	0
24	**Kalkulatorisches Ergebnis (Saldo aus Nummern 21 bis 23)**	**-17.912,91**	**0**	**-17.538,47**	**-17.538,47**	**0,00**	**0**	**17.538,47**	**0**
25	**Nettoressourcenbedarf/-überschuss (Saldo der Nummern 20 und 24)**	**-28.832,25**	**-24.950**	**-42.895,85**	**-17.945,85**	**0,00**	**0**	**17.945,85**	**0**

Teilfinanzrechnung mit Planvergleich
Produktbereich 27 Volkshochschulen, Bibliotheken, kulturpädagogische Einrichtungen

Gemeinde Allmendingen

Nr.		Ergebnis 2023	Fortgeschr. Ansatz 2024	Ergebnis 2024	Vergleich Ergebnis/Ansatz (Sp.3 - 2)	Ergänz. Festlegungen im HH-Vollzug	Ermächtig.-übertragung aus 2023	verfügbare Mittel abzgl. Ergebnis	Ermächtig.-übertragung nach 2025
		EUR							
		1	2	3	4	5	6	7	8
1	Summe der Einzahlungen aus laufender Verwaltungstätigkeit (ohne außerordentliche zahlungswirksame Erträge aus Vermögensveräußerung)	1.198,00	1.100	1.226,50	126,50	0,00	0	-126,50	0
2	Summe der Auszahlungen aus laufender Verwaltungstätigkeit	-12.270,74	-26.050	-26.491,88	-441,88	0,00	0	441,88	0
3	**Anteiliger Zahlungsmittelüberschuss/-bedarf aus laufender Verwaltungstätigkeit (Saldo aus Nummer 1 und 2)**	**-11.072,74**	**-24.950**	**-25.265,38**	**-315,38**	**0,00**	**0**	**315,38**	**0**
4	Einzahlungen aus Investitionszuwendungen	0,00	0	0,00	0,00	0,00	0	0,00	0
5	Einzahlungen aus Investitionsbeiträgen und ähnlichen Entgelten für Investitionstätigkeit	0,00	0	0,00	0,00	0,00	0	0,00	0
6	Einzahlungen aus der Veräußerung von Sachvermögen	0,00	0	0,00	0,00	0,00	0	0,00	0
7	Einzahlungen aus der Veräußerung von Finanzvermögen	0,00	0	0,00	0,00	0,00	0	0,00	0
8	Einzahlungen für sonstige Investitionstätigkeit	0,00	0	0,00	0,00	0,00	0	0,00	0
9	**Summe der Einzahlungen aus Investitionstätigkeit (Summe aus Nummer 4 bis 8)**	**0,00**	**0**	**0,00**	**0,00**	**0,00**	**0**	**0,00**	**0**
10	Auszahlungen für den Erwerb von Grundstücken und Gebäuden	0,00	0	0,00	0,00	0,00	0	0,00	0
11	Auszahlungen für Baumaßnahmen	0,00	0	0,00	0,00	0,00	0	0,00	0
12	Auszahlungen für den Erwerb von beweglichem Sachvermögen	0,00	0	0,00	0,00	0,00	0	0,00	0
13	Auszahlungen für den Erwerb von Finanzvermögen	0,00	0	0,00	0,00	0,00	0	0,00	0
14	Auszahlungen für Investitionsförderungsmaßnahmen	0,00	0	0,00	0,00	0,00	0	0,00	0
15	Auszahlungen für den Erwerb von immateriellen Vermögensgegenständen	0,00	0	0,00	0,00	0,00	0	0,00	0
16	**Summe der Auszahlungen aus Investitionstätigkeit (Summe aus Nummer 10 bis 15)**	**0,00**	**0**	**0,00**	**0,00**	**0,00**	**0**	**0,00**	**0**
17	**Anteiliger Finanzierungsmittelüberschuss/-bedarf aus Investitionstätigkeit (Saldo aus Nummer 9 und 16)**	**0,00**	**0**	**0,00**	**0,00**	**0,00**	**0**	**0,00**	**0**
18	**Anteiliger Finanzierungsmittelüberschuss/-bedarf (Summe aus Nummer 3 und 17)**	**-11.072,74**	**-24.950**	**-25.265,38**	**-315,38**	**0,00**	**0**	**315,38**	**0**

Teilergebnisrechnung mit Planvergleich
Produktgruppe 2710 Volkshochschulen - [THH 4]

Gemeinde Allmendingen

Nr.		Ergebnis 2023	Fortgeschr. Ansatz 2024	Ergebnis 2024	Vergleich Ergebnis/Ansatz (Sp.3 - 2)	Ergänz. Fest-legungen im HH-Vollzug	Ermächtig.-übertragung aus 2023	verfügbare Mittel abzgl. Ergebnis	Ermächtig.-übertragung nach 2025
		EUR							
		1	2	3	4	5	6	7	8
1	Steuern und ähnliche Abgaben	0,00	0	0,00	0,00	0,00	0	0,00	0
2	Zuweisungen und Zuwendungen, Umlagen	0,00	0	0,00	0,00	0,00	0	0,00	0
3	Aufgelöste Investitionszuwendungen und -beiträge	0,00	0	0,00	0,00	0,00	0	0,00	0
4	Sonstige Transfererträge	0,00	0	0,00	0,00	0,00	0	0,00	0
5	Entgelte für öffentliche Leistungen oder Einrichtungen	0,00	0	0,00	0,00	0,00	0	0,00	0
6	Sonstige privatrechtliche Leistungsentgelte	138,00	100	97,50	-2,50	0,00	0	2,50	0
7	Kostenerstattungen und Kostenumlagen	1.101,00	1.000	1.073,00	73,00	0,00	0	-73,00	0
8	Zinsen und ähnliche Erträge	0,00	0	0,00	0,00	0,00	0	0,00	0
9	Aktivierte Eigenleistungen und Bestandveränderungen	0,00	0	0,00	0,00	0,00	0	0,00	0
10	Sonstige ordentliche Erträge	0,00	0	0,00	0,00	0,00	0	0,00	0
11	**Anteilige ordentliche Erträge (Summe aus Nummern 1 bis 10)**	**1.239,00**	**1.100**	**1.170,50**	**70,50**	**0,00**	**0**	**-70,50**	**0**
12	Personalaufwendungen	-8.606,22	-9.500	-10.618,45	-1.118,45	0,00	0	1.118,45	0
13	Versorgungsaufwendungen	0,00	0	0,00	0,00	0,00	0	0,00	0
14	Aufwendungen für Sach- und Dienstleistungen	-3.283,99	-3.150	-2.878,60	271,40	0,00	0	-271,40	0
15	Abschreibungen	0,00	0	-36,00	-36,00	0,00	0	36,00	0
16	Zinsen und ähnliche Aufwendungen	0,00	0	0,00	0,00	0,00	0	0,00	0
17	Transferaufwendungen	0,00	0	0,00	0,00	0,00	0	0,00	0
18	Sonstige ordentliche Aufwendungen	-268,13	-13.400	-12.994,83	405,17	0,00	0	-405,17	0
19	**Anteilige ordentliche Aufwendungen (Summe aus Nummern 12 bis 18)**	**-12.158,34**	**-26.050**	**-26.527,88**	**-477,88**	**0,00**	**0**	**477,88**	**0**
20	**Anteiliges ordentliches Ergebnis (Saldo aus Nummern 11 und 19)**	**-10.919,34**	**-24.950**	**-25.357,38**	**-407,38**	**0,00**	**0**	**407,38**	**0**
21	Erträge aus internen Leistungen	0,00	0	0,00	0,00	0,00	0	0,00	0
22	Aufwendungen für interne Leistungen	-17.912,91	0	-17.538,47	-17.538,47	0,00	0	17.538,47	0
23	Kalkulatorische Kosten	0,00	0	0,00	0,00	0,00	0	0,00	0
24	**Kalkulatorisches Ergebnis (Saldo aus Nummern 21 bis 23)**	**-17.912,91**	**0**	**-17.538,47**	**-17.538,47**	**0,00**	**0**	**17.538,47**	**0**
25	**Nettoressourcenbedarf/-überschuss (Saldo der Nummern 20 und 24)**	**-28.832,25**	**-24.950**	**-42.895,85**	**-17.945,85**	**0,00**	**0**	**17.945,85**	**0**

Teilfinanzrechnung mit Planvergleich
Produktgruppe 2710 Volkshochschulen - [THH 4]

Gemeinde Allmendingen

Nr.		Ergebnis 2023	Fortgeschr. Ansatz 2024	Ergebnis 2024	Vergleich Ergebnis/Ansatz (Sp.3 - 2)	Ergänz. Festlegungen im HH-Vollzug	Ermächtig.-übertragung aus 2023	verfügbare Mittel abzgl. Ergebnis	Ermächtig.-übertragung nach 2025
		EUR							
		1	2	3	4	5	6	7	8
1	Summe der Einzahlungen aus laufender Verwaltungstätigkeit (ohne außerordentliche zahlungswirksame Erträge aus Vermögensveräußerung)	1.198,00	1.100	1.226,50	126,50	0,00	0	-126,50	0
2	Summe der Auszahlungen aus laufender Verwaltungstätigkeit	-12.270,74	-26.050	-26.491,88	-441,88	0,00	0	441,88	0
3	**Anteiliger Zahlungsmittelüberschuss/-bedarf aus laufender Verwaltungstätigkeit (Saldo aus Nummer 1 und 2)**	**-11.072,74**	**-24.950**	**-25.265,38**	**-315,38**	**0,00**	**0**	**315,38**	**0**
4	Einzahlungen aus Investitionszuwendungen	0,00	0	0,00	0,00	0,00	0	0,00	0
5	Einzahlungen aus Investitionsbeiträgen und ähnlichen Entgelten für Investitionstätigkeit	0,00	0	0,00	0,00	0,00	0	0,00	0
6	Einzahlungen aus der Veräußerung von Sachvermögen	0,00	0	0,00	0,00	0,00	0	0,00	0
7	Einzahlungen aus der Veräußerung von Finanzvermögen	0,00	0	0,00	0,00	0,00	0	0,00	0
8	Einzahlungen für sonstige Investitionstätigkeit	0,00	0	0,00	0,00	0,00	0	0,00	0
9	**Summe der Einzahlungen aus Investitionstätigkeit (Summe aus Nummer 4 bis 8)**	**0,00**	**0**	**0,00**	**0,00**	**0,00**	**0**	**0,00**	**0**
10	Auszahlungen für den Erwerb von Grundstücken und Gebäuden	0,00	0	0,00	0,00	0,00	0	0,00	0
11	Auszahlungen für Baumaßnahmen	0,00	0	0,00	0,00	0,00	0	0,00	0
12	Auszahlungen für den Erwerb von beweglichem Sachvermögen	0,00	0	0,00	0,00	0,00	0	0,00	0
13	Auszahlungen für den Erwerb von Finanzvermögen	0,00	0	0,00	0,00	0,00	0	0,00	0
14	Auszahlungen für Investitionsförderungsmaßnahmen	0,00	0	0,00	0,00	0,00	0	0,00	0
15	Auszahlungen für den Erwerb von immateriellen Vermögensgegenständen	0,00	0	0,00	0,00	0,00	0	0,00	0
16	**Summe der Auszahlungen aus Investitionstätigkeit (Summe aus Nummer 10 bis 15)**	**0,00**	**0**	**0,00**	**0,00**	**0,00**	**0**	**0,00**	**0**
17	**Anteiliger Finanzierungsmittelüberschuss/-bedarf aus Investitionstätigkeit (Saldo aus Nummer 9 und 16)**	**0,00**	**0**	**0,00**	**0,00**	**0,00**	**0**	**0,00**	**0**
18	**Anteiliger Finanzierungsmittelüberschuss/-bedarf (Summe aus Nummer 3 und 17)**	**-11.072,74**	**-24.950**	**-25.265,38**	**-315,38**	**0,00**	**0**	**315,38**	**0**

Teilergebnisrechnung mit Planvergleich
Produktbereich 28 Sonstige Kulturpflege

Gemeinde Allmendingen

Nr.		Ergebnis 2023	Fortgeschr. Ansatz 2024	Ergebnis 2024	Vergleich Ergebnis/Ansatz (Sp.3 - 2)	Ergänz. Fest-legungen im HH-Vollzug	Ermächtig.-übertragung aus 2023	verfügbare Mittel abzgl. Ergebnis	Ermächtig.-übertragung nach 2025
		EUR							
		1	2	3	4	5	6	7	8
1	Steuern und ähnliche Abgaben	0,00	0	0,00	0,00	0,00	0	0,00	0
2	Zuweisungen und Zuwendungen, Umlagen	0,00	0	0,00	0,00	0,00	0	0,00	0
3	Aufgelöste Investitionszuwendungen und -beiträge	20.017,13	23.600	20.017,12	-3.582,88	0,00	0	3.582,88	0
4	Sonstige Transfererträge	0,00	0	0,00	0,00	0,00	0	0,00	0
5	Entgelte für öffentliche Leistungen oder Einrichtungen	0,00	0	0,00	0,00	0,00	0	0,00	0
6	Sonstige privatrechtliche Leistungsentgelte	200,00	0	0,00	0,00	0,00	0	0,00	0
7	Kostenerstattungen und Kostenumlagen	4.026,19	2.380	4.667,92	2.287,92	0,00	0	-2.287,92	0
8	Zinsen und ähnliche Erträge	0,00	0	0,00	0,00	0,00	0	0,00	0
9	Aktivierte Eigenleistungen und Bestandveränderungen	0,00	0	0,00	0,00	0,00	0	0,00	0
10	Sonstige ordentliche Erträge	0,00	0	0,00	0,00	0,00	0	0,00	0
11	**Anteilige ordentliche Erträge (Summe aus Nummern 1 bis 10)**	**24.243,32**	**25.980**	**24.685,04**	**-1.294,96**	**0,00**	**0**	**1.294,96**	**0**
12	Personalaufwendungen	-10.434,09	-11.900	-11.283,91	616,09	0,00	0	-616,09	0
13	Versorgungsaufwendungen	0,00	0	0,00	0,00	0,00	0	0,00	0
14	Aufwendungen für Sach- und Dienstleistungen	-29.568,14	-28.550	-40.350,79	-11.800,79	0,00	0	11.800,79	0
15	Abschreibungen	-59.920,88	-65.600	-59.949,02	5.650,98	0,00	0	-5.650,98	0
16	Zinsen und ähnliche Aufwendungen	0,00	0	0,00	0,00	0,00	0	0,00	0
17	Transferaufwendungen	-11.239,00	-12.000	-11.958,20	41,80	0,00	0	-41,80	0
18	Sonstige ordentliche Aufwendungen	-2.716,31	-2.980	-2.879,69	100,31	0,00	0	-100,31	0
19	**Anteilige ordentliche Aufwendungen (Summe aus Nummern 12 bis 18)**	**-113.878,42**	**-121.030**	**-126.421,61**	**-5.391,61**	**0,00**	**0**	**5.391,61**	**0**
20	**Anteiliges ordentliches Ergebnis (Saldo aus Nummern 11 und 19)**	**-89.635,10**	**-95.050**	**-101.736,57**	**-6.686,57**	**0,00**	**0**	**6.686,57**	**0**
21	Erträge aus internen Leistungen	0,00	0	0,00	0,00	0,00	0	0,00	0
22	Aufwendungen für interne Leistungen	-30.767,10	-4.260	-33.371,00	-29.111,00	0,00	0	29.111,00	0
23	Kalkulatorische Kosten	0,00	-46.850	0,00	46.850,00	0,00	0	-46.850,00	0
24	**Kalkulatorisches Ergebnis (Saldo aus Nummern 21 bis 23)**	**-30.767,10**	**-51.110**	**-33.371,00**	**17.739,00**	**0,00**	**0**	**-17.739,00**	**0**
25	**Nettoressourcenbedarf/-überschuss (Saldo der Nummern 20 und 24)**	**-120.402,20**	**-146.160**	**-135.107,57**	**11.052,43**	**0,00**	**0**	**-11.052,43**	**0**

Teilfinanzrechnung mit Planvergleich
Produktbereich 28 Sonstige Kulturpflege

Gemeinde Allmendingen

Nr.		Ergebnis 2023	Fortgeschr. Ansatz 2024	Ergebnis 2024	Vergleich Ergebnis/Ansatz (Sp.3 - 2)	Ergänz. Festlegungen im HH-Vollzug	Ermächtig.-übertragung aus 2023	verfügbare Mittel abzgl. Ergebnis	Ermächtig.-übertragung nach 2025
		EUR							
		1	2	3	4	5	6	7	8
1	Summe der Einzahlungen aus laufender Verwaltungstätigkeit (ohne außerordentliche zahlungswirksame Erträge aus Vermögensveräußerung)	3.283,15	2.380	4.060,09	1.680,09	0,00	0	-1.680,09	0
2	Summe der Auszahlungen aus laufender Verwaltungstätigkeit	-52.508,36	-55.430	-64.936,87	-9.506,87	0,00	0	9.506,87	0
3	**Anteiliger Zahlungsmittelüberschuss/-bedarf aus laufender Verwaltungstätigkeit (Saldo aus Nummer 1 und 2)**	**-49.225,21**	**-53.050**	**-60.876,78**	**-7.826,78**	**0,00**	**0**	**7.826,78**	**0**
4	Einzahlungen aus Investitionszuwendungen	0,00	0	0,00	0,00	0,00	0	0,00	0
5	Einzahlungen aus Investitionsbeiträgen und ähnlichen Entgelten für Investitionstätigkeit	0,00	0	0,00	0,00	0,00	0	0,00	0
6	Einzahlungen aus der Veräußerung von Sachvermögen	15.680,00	0	0,00	0,00	0,00	0	0,00	0
7	Einzahlungen aus der Veräußerung von Finanzvermögen	0,00	0	0,00	0,00	0,00	0	0,00	0
8	Einzahlungen für sonstige Investitionstätigkeit	0,00	0	0,00	0,00	0,00	0	0,00	0
9	**Summe der Einzahlungen aus Investitionstätigkeit (Summe aus Nummer 4 bis 8)**	**15.680,00**	**0**	**0,00**	**0,00**	**0,00**	**0**	**0,00**	**0**
10	Auszahlungen für den Erwerb von Grundstücken und Gebäuden	-41.512,16	0	-261,78	-261,78	0,00	0	261,78	0
11	Auszahlungen für Baumaßnahmen	0,00	0	0,00	0,00	0,00	0	0,00	0
12	Auszahlungen für den Erwerb von beweglichem Sachvermögen	0,00	0	0,00	0,00	0,00	0	0,00	0
13	Auszahlungen für den Erwerb von Finanzvermögen	0,00	0	0,00	0,00	0,00	0	0,00	0
14	Auszahlungen für Investitionsförderungsmaßnahmen	0,00	0	-1.549,28	-1.549,28	0,00	0	1.549,28	0
15	Auszahlungen für den Erwerb von immateriellen Vermögensgegenständen	0,00	0	0,00	0,00	0,00	0	0,00	0
16	**Summe der Auszahlungen aus Investitionstätigkeit (Summe aus Nummer 10 bis 15)**	**-41.512,16**	**0**	**-1.811,06**	**-1.811,06**	**0,00**	**0**	**1.811,06**	**0**
17	**Anteiliger Finanzierungsmittelüberschuss/-bedarf aus Investitionstätigkeit (Saldo aus Nummer 9 und 16)**	**-25.832,16**	**0**	**-1.811,06**	**-1.811,06**	**0,00**	**0**	**1.811,06**	**0**
18	**Anteiliger Finanzierungsmittelüberschuss/-bedarf (Summe aus Nummer 3 und 17)**	**-75.057,37**	**-53.050**	**-62.687,84**	**-9.637,84**	**0,00**	**0**	**9.637,84**	**0**

Teilergebnisrechnung mit Planvergleich
Produktgruppe 2810 Sonstige Kulturpflege - [THH 4]

Gemeinde Allmendingen

Nr.		Ergebnis 2023	Fortgeschr. Ansatz 2024	Ergebnis 2024	Vergleich Ergebnis/Ansatz (Sp.3 - 2)	Ergänz. Fest-legungen im HH-Vollzug	Ermächtig.-übertragung aus 2023	verfügbare Mittel abzgl. Ergebnis	Ermächtig.-übertragung nach 2025
		EUR							
		1	2	3	4	5	6	7	8
1	Steuern und ähnliche Abgaben	0,00	0	0,00	0,00	0,00	0	0,00	0
2	Zuweisungen und Zuwendungen, Umlagen	0,00	0	0,00	0,00	0,00	0	0,00	0
3	Aufgelöste Investitionszuwendungen und -beiträge	20.017,13	23.600	20.017,12	-3.582,88	0,00	0	3.582,88	0
4	Sonstige Transfererträge	0,00	0	0,00	0,00	0,00	0	0,00	0
5	Entgelte für öffentliche Leistungen oder Einrichtungen	0,00	0	0,00	0,00	0,00	0	0,00	0
6	Sonstige privatrechtliche Leistungsentgelte	200,00	0	0,00	0,00	0,00	0	0,00	0
7	Kostenerstattungen und Kostenumlagen	4.026,19	2.380	4.667,92	2.287,92	0,00	0	-2.287,92	0
8	Zinsen und ähnliche Erträge	0,00	0	0,00	0,00	0,00	0	0,00	0
9	Aktivierte Eigenleistungen und Bestandveränderungen	0,00	0	0,00	0,00	0,00	0	0,00	0
10	Sonstige ordentliche Erträge	0,00	0	0,00	0,00	0,00	0	0,00	0
11	**Anteilige ordentliche Erträge (Summe aus Nummern 1 bis 10)**	**24.243,32**	**25.980**	**24.685,04**	**-1.294,96**	**0,00**	**0**	**1.294,96**	**0**
12	Personalaufwendungen	-10.434,09	-11.900	-11.283,91	616,09	0,00	0	-616,09	0
13	Versorgungsaufwendungen	0,00	0	0,00	0,00	0,00	0	0,00	0
14	Aufwendungen für Sach- und Dienstleistungen	-29.568,14	-28.550	-40.350,79	-11.800,79	0,00	0	11.800,79	0
15	Abschreibungen	-59.920,88	-65.600	-59.949,02	5.650,98	0,00	0	-5.650,98	0
16	Zinsen und ähnliche Aufwendungen	0,00	0	0,00	0,00	0,00	0	0,00	0
17	Transferaufwendungen	-11.239,00	-12.000	-11.958,20	41,80	0,00	0	-41,80	0
18	Sonstige ordentliche Aufwendungen	-2.716,31	-2.980	-2.879,69	100,31	0,00	0	-100,31	0
19	**Anteilige ordentliche Aufwendungen (Summe aus Nummern 12 bis 18)**	**-113.878,42**	**-121.030**	**-126.421,61**	**-5.391,61**	**0,00**	**0**	**5.391,61**	**0**
20	**Anteiliges ordentliches Ergebnis (Saldo aus Nummern 11 und 19)**	**-89.635,10**	**-95.050**	**-101.736,57**	**-6.686,57**	**0,00**	**0**	**6.686,57**	**0**
21	Erträge aus internen Leistungen	0,00	0	0,00	0,00	0,00	0	0,00	0
22	Aufwendungen für interne Leistungen	-30.767,10	-4.260	-33.371,00	-29.111,00	0,00	0	29.111,00	0
23	Kalkulatorische Kosten	0,00	-46.850	0,00	46.850,00	0,00	0	-46.850,00	0
24	**Kalkulatorisches Ergebnis (Saldo aus Nummern 21 bis 23)**	**-30.767,10**	**-51.110**	**-33.371,00**	**17.739,00**	**0,00**	**0**	**-17.739,00**	**0**
25	**Nettoressourcenbedarf/-überschuss (Saldo der Nummern 20 und 24)**	**-120.402,20**	**-146.160**	**-135.107,57**	**11.052,43**	**0,00**	**0**	**-11.052,43**	**0**

Teilfinanzrechnung mit Planvergleich
Produktgruppe 2810 Sonstige Kulturpflege - [THH 4]

Gemeinde Allmendingen

Nr.		Ergebnis 2023	Fortgeschr. Ansatz 2024	Ergebnis 2024	Vergleich Ergebnis/Ansatz (Sp.3 - 2)	Ergänz. Festlegungen im HH-Vollzug	Ermächtig.-übertragung aus 2023	verfügbare Mittel abzgl. Ergebnis	Ermächtig.-übertragung nach 2025
		EUR							
		1	2	3	4	5	6	7	8
1	Summe der Einzahlungen aus laufender Verwaltungstätigkeit (ohne außerordentliche zahlungswirksame Erträge aus Vermögensveräußerung)	3.283,15	2.380	4.060,09	1.680,09	0,00	0	-1.680,09	0
2	Summe der Auszahlungen aus laufender Verwaltungstätigkeit	-52.508,36	-55.430	-64.936,87	-9.506,87	0,00	0	9.506,87	0
3	**Anteiliger Zahlungsmittelüberschuss/-bedarf aus laufender Verwaltungstätigkeit (Saldo aus Nummer 1 und 2)**	**-49.225,21**	**-53.050**	**-60.876,78**	**-7.826,78**	**0,00**	**0**	**7.826,78**	**0**
4	Einzahlungen aus Investitionszuwendungen	0,00	0	0,00	0,00	0,00	0	0,00	0
5	Einzahlungen aus Investitionsbeiträgen und ähnlichen Entgelten für Investitionstätigkeit	0,00	0	0,00	0,00	0,00	0	0,00	0
6	Einzahlungen aus der Veräußerung von Sachvermögen	15.680,00	0	0,00	0,00	0,00	0	0,00	0
7	Einzahlungen aus der Veräußerung von Finanzvermögen	0,00	0	0,00	0,00	0,00	0	0,00	0
8	Einzahlungen für sonstige Investitionstätigkeit	0,00	0	0,00	0,00	0,00	0	0,00	0
9	**Summe der Einzahlungen aus Investitionstätigkeit (Summe aus Nummer 4 bis 8)**	**15.680,00**	**0**	**0,00**	**0,00**	**0,00**	**0**	**0,00**	**0**
10	Auszahlungen für den Erwerb von Grundstücken und Gebäuden	-41.512,16	0	-261,78	-261,78	0,00	0	261,78	0
11	Auszahlungen für Baumaßnahmen	0,00	0	0,00	0,00	0,00	0	0,00	0
12	Auszahlungen für den Erwerb von beweglichem Sachvermögen	0,00	0	0,00	0,00	0,00	0	0,00	0
13	Auszahlungen für den Erwerb von Finanzvermögen	0,00	0	0,00	0,00	0,00	0	0,00	0
14	Auszahlungen für Investitionsförderungsmaßnahmen	0,00	0	-1.549,28	-1.549,28	0,00	0	1.549,28	0
15	Auszahlungen für den Erwerb von immateriellen Vermögensgegenständen	0,00	0	0,00	0,00	0,00	0	0,00	0
16	**Summe der Auszahlungen aus Investitionstätigkeit (Summe aus Nummer 10 bis 15)**	**-41.512,16**	**0**	**-1.811,06**	**-1.811,06**	**0,00**	**0**	**1.811,06**	**0**
17	**Anteiliger Finanzierungsmittelüberschuss/-bedarf aus Investitionstätigkeit (Saldo aus Nummer 9 und 16)**	**-25.832,16**	**0**	**-1.811,06**	**-1.811,06**	**0,00**	**0**	**1.811,06**	**0**
18	**Anteiliger Finanzierungsmittelüberschuss/-bedarf (Summe aus Nummer 3 und 17)**	**-75.057,37**	**-53.050**	**-62.687,84**	**-9.637,84**	**0,00**	**0**	**9.637,84**	**0**

Finanzrechnung der Investitionsmaßnahmen
Produktgruppe 2810 Sonstige Kulturpflege - [THH 4]

Gemeinde Allmendingen

Investition 7-2810-001 Investitionskostenzuschüsse für Vereine

Nr.		Ergebnis 2023	Fortgeschr. Ansatz 2024	Ergebnis 2024	Vergleich Ergebnis/Ansatz (Sp.3 - 2)	Ergänz. Festlegungen im HH-Vollzug	Ermächtig.-übertragung aus 2023	verfügbare Mittel abzgl. Ergebnis	Ermächtig.-übertragung nach 2025
		EUR							
		1	2	3	4	5	6	7	8
11	Auszahlungen für Investitionsförderungsmaßnahmen	0,00	0	-1.549,28	-1.549,28	0,00	0	1.549,28	0
13	**Summe der Auszahlungen aus Investitionstätigkeit (Summe aus Nummer 7 bis 12)**	**0,00**	**0**	**-1.549,28**	**-1.549,28**	**0,00**	**0**	**1.549,28**	**0**
14	**Saldo aus Investitionstätigkeit (Saldo aus Nummer 6 und 13)**	**0,00**	**0**	**-1.549,28**	**-1.549,28**	**0,00**	**0**	**1.549,28**	**0**
16	**Gesamtkosten der Maßnahme (Summe aus Nummer 13 und 15)**	**0,00**	**0**	**-1.549,28**	**-1.549,28**	**0,00**	**0**	**1.549,28**	**0**

Investition 7-2810-002 Grundstücksangelegenheiten Altes Rathaus

Nr.		Ergebnis 2023	Fortgeschr. Ansatz 2024	Ergebnis 2024	Vergleich Ergebnis/Ansatz (Sp.3 - 2)	Ergänz. Festlegungen im HH-Vollzug	Ermächtig.-übertragung aus 2023	verfügbare Mittel abzgl. Ergebnis	Ermächtig.-übertragung nach 2025
		EUR							
		1	2	3	4	5	6	7	8
3	Einzahlungen aus der Veräußerung von Sachvermögen	1.492,58	0	0,00	0,00	0,00	0	0,00	0
6	**Summe der Einzahlungen aus Investitionstätigkeit (Summe aus Nummer 1 bis 5)**	**1.492,58**	**0**	**0,00**	**0,00**	**0,00**	**0**	**0,00**	**0**
14	**Saldo aus Investitionstätigkeit (Saldo aus Nummer 6 und 13)**	**1.492,58**	**0**	**0,00**	**0,00**	**0,00**	**0**	**0,00**	**0**

Investition 7-2810-003 Grundstücksangelegenh. Vereinsheim Albverein/DRK

Nr.		Ergebnis 2023	Fortgeschr. Ansatz 2024	Ergebnis 2024	Vergleich Ergebnis/Ansatz (Sp.3 - 2)	Ergänz. Festlegungen im HH-Vollzug	Ermächtig.-übertragung aus 2023	verfügbare Mittel abzgl. Ergebnis	Ermächtig.-übertragung nach 2025
		EUR							
		1	2	3	4	5	6	7	8
7	Auszahlungen für den Erwerb von Grundstücken und Gebäuden	-820,75	0	0,00	0,00	0,00	0	0,00	0
13	**Summe der Auszahlungen aus Investitionstätigkeit (Summe aus Nummer 7 bis 12)**	**-820,75**	**0**	**0,00**	**0,00**	**0,00**	**0**	**0,00**	**0**
14	**Saldo aus Investitionstätigkeit (Saldo aus Nummer 6 und 13)**	**-820,75**	**0**	**0,00**	**0,00**	**0,00**	**0**	**0,00**	**0**
16	**Gesamtkosten der Maßnahme (Summe aus Nummer 13 und 15)**	**-820,75**	**0**	**0,00**	**0,00**	**0,00**	**0**	**0,00**	**0**

Investition 7-2810-004 Sanierung Altes Rathaus

Nr.		Ergebnis 2023	Fortgeschr. Ansatz 2024	Ergebnis 2024	Vergleich Ergebnis/Ansatz (Sp.3 - 2)	Ergänz. Festlegungen im HH-Vollzug	Ermächtig.-übertragung aus 2023	verfügbare Mittel abzgl. Ergebnis	Ermächtig.-übertragung nach 2025
		EUR							
		1	2	3	4	5	6	7	8
7	Auszahlungen für den Erwerb von Grundstücken und Gebäuden	-40.691,41	0	-261,78	-261,78	0,00	0	261,78	0
13	**Summe der Auszahlungen aus Investitionstätigkeit (Summe aus Nummer 7 bis 12)**	**-40.691,41**	**0**	**-261,78**	**-261,78**	**0,00**	**0**	**261,78**	**0**
14	**Saldo aus Investitionstätigkeit (Saldo aus Nummer 6 und 13)**	**-40.691,41**	**0**	**-261,78**	**-261,78**	**0,00**	**0**	**261,78**	**0**
16	**Gesamtkosten der Maßnahme (Summe aus Nummer 13 und 15)**	**-40.691,41**	**0**	**-261,78**	**-261,78**	**0,00**	**0**	**261,78**	**0**

Teilergebnisrechnung mit Planvergleich
Produktbereich 29 Förderung von Kirchengemeinden u. sonst. Religionsgemeinschaften

Gemeinde Allmendingen

Nr.		Ergebnis 2023	Fortgeschr. Ansatz 2024	Ergebnis 2024	Vergleich Ergebnis/Ansatz (Sp.3 - 2)	Ergänz. Fest-legungen im HH-Vollzug	Ermächtig.-übertragung aus 2023	verfügbare Mittel abzgl. Ergebnis	Ermächtig.-übertragung nach 2025
		EUR							
		1	2	3	4	5	6	7	8
1	Steuern und ähnliche Abgaben	0,00	0	0,00	0,00	0,00	0	0,00	0
2	Zuweisungen und Zuwendungen, Umlagen	0,00	0	0,00	0,00	0,00	0	0,00	0
3	Aufgelöste Investitionszuwendungen und -beiträge	0,00	0	0,00	0,00	0,00	0	0,00	0
4	Sonstige Transfererträge	0,00	0	0,00	0,00	0,00	0	0,00	0
5	Entgelte für öffentliche Leistungen oder Einrichtungen	0,00	0	0,00	0,00	0,00	0	0,00	0
6	Sonstige privatrechtliche Leistungsentgelte	0,00	0	0,00	0,00	0,00	0	0,00	0
7	Kostenerstattungen und Kostenumlagen	0,00	0	0,00	0,00	0,00	0	0,00	0
8	Zinsen und ähnliche Erträge	0,00	0	0,00	0,00	0,00	0	0,00	0
9	Aktivierte Eigenleistungen und Bestandveränderungen	0,00	0	0,00	0,00	0,00	0	0,00	0
10	Sonstige ordentliche Erträge	0,00	0	0,00	0,00	0,00	0	0,00	0
11	**Anteilige ordentliche Erträge (Summe aus Nummern 1 bis 10)**	**0,00**	**0**	**0,00**	**0,00**	**0,00**	**0**	**0,00**	**0**
12	Personalaufwendungen	0,00	0	0,00	0,00	0,00	0	0,00	0
13	Versorgungsaufwendungen	0,00	0	0,00	0,00	0,00	0	0,00	0
14	Aufwendungen für Sach- und Dienstleistungen	0,00	0	0,00	0,00	0,00	0	0,00	0
15	Abschreibungen	0,00	0	0,00	0,00	0,00	0	0,00	0
16	Zinsen und ähnliche Aufwendungen	0,00	0	0,00	0,00	0,00	0	0,00	0
17	Transferaufwendungen	-184,99	0	0,00	0,00	0,00	0	0,00	0
18	Sonstige ordentliche Aufwendungen	-822,41	-1.500	-4.324,84	-2.824,84	0,00	0	2.824,84	0
19	**Anteilige ordentliche Aufwendungen (Summe aus Nummern 12 bis 18)**	**-1.007,40**	**-1.500**	**-4.324,84**	**-2.824,84**	**0,00**	**0**	**2.824,84**	**0**
20	**Anteiliges ordentliches Ergebnis (Saldo aus Nummern 11 und 19)**	**-1.007,40**	**-1.500**	**-4.324,84**	**-2.824,84**	**0,00**	**0**	**2.824,84**	**0**
21	Erträge aus internen Leistungen	0,00	0	0,00	0,00	0,00	0	0,00	0
22	Aufwendungen für interne Leistungen	0,00	0	0,00	0,00	0,00	0	0,00	0
23	Kalkulatorische Kosten	0,00	0	0,00	0,00	0,00	0	0,00	0
24	**Kalkulatorisches Ergebnis (Saldo aus Nummern 21 bis 23)**	**0,00**	**0**	**0,00**	**0,00**	**0,00**	**0**	**0,00**	**0**
25	**Nettoressourcenbedarf/-überschuss (Saldo der Nummern 20 und 24)**	**-1.007,40**	**-1.500**	**-4.324,84**	**-2.824,84**	**0,00**	**0**	**2.824,84**	**0**

Teilfinanzrechnung mit Planvergleich
Produktbereich 29 Förderung von Kirchengemeinden u. sonst. Religionsgemeinschaften

Gemeinde Allmendingen

Nr.		Ergebnis 2023	Fortgeschr. Ansatz 2024	Ergebnis 2024	Vergleich Ergebnis/Ansatz (Sp.3 - 2)	Ergänz. Festlegungen im HH-Vollzug	Ermächtig.-übertragung aus 2023	verfügbare Mittel abzgl. Ergebnis	Ermächtig.-übertragung nach 2025
		EUR							
		1	2	3	4	5	6	7	8
1	Summe der Einzahlungen aus laufender Verwaltungstätigkeit (ohne außerordentliche zahlungswirksame Erträge aus Vermögensveräußerung)	0,00	0	0,00	0,00	0,00	0	0,00	0
2	Summe der Auszahlungen aus laufender Verwaltungstätigkeit	-2.320,79	-1.500	-10.564,50	-9.064,50	0,00	0	9.064,50	0
3	**Anteiliger Zahlungsmittelüberschuss/-bedarf aus laufender Verwaltungstätigkeit (Saldo aus Nummer 1 und 2)**	**-2.320,79**	**-1.500**	**-10.564,50**	**-9.064,50**	**0,00**	**0**	**9.064,50**	**0**
4	Einzahlungen aus Investitionszuwendungen	0,00	0	0,00	0,00	0,00	0	0,00	0
5	Einzahlungen aus Investitionsbeiträgen und ähnlichen Entgelten für Investitionstätigkeit	0,00	0	0,00	0,00	0,00	0	0,00	0
6	Einzahlungen aus der Veräußerung von Sachvermögen	0,00	0	0,00	0,00	0,00	0	0,00	0
7	Einzahlungen aus der Veräußerung von Finanzvermögen	0,00	0	0,00	0,00	0,00	0	0,00	0
8	Einzahlungen für sonstige Investitionstätigkeit	0,00	0	0,00	0,00	0,00	0	0,00	0
9	**Summe der Einzahlungen aus Investitionstätigkeit (Summe aus Nummer 4 bis 8)**	**0,00**	**0**	**0,00**	**0,00**	**0,00**	**0**	**0,00**	**0**
10	Auszahlungen für den Erwerb von Grundstücken und Gebäuden	0,00	0	0,00	0,00	0,00	0	0,00	0
11	Auszahlungen für Baumaßnahmen	0,00	0	0,00	0,00	0,00	0	0,00	0
12	Auszahlungen für den Erwerb von beweglichem Sachvermögen	0,00	0	0,00	0,00	0,00	0	0,00	0
13	Auszahlungen für den Erwerb von Finanzvermögen	0,00	0	0,00	0,00	0,00	0	0,00	0
14	Auszahlungen für Investitionsförderungsmaßnahmen	0,00	0	0,00	0,00	0,00	0	0,00	0
15	Auszahlungen für den Erwerb von immateriellen Vermögensgegenständen	0,00	0	0,00	0,00	0,00	0	0,00	0
16	**Summe der Auszahlungen aus Investitionstätigkeit (Summe aus Nummer 10 bis 15)**	**0,00**	**0**	**0,00**	**0,00**	**0,00**	**0**	**0,00**	**0**
17	**Anteiliger Finanzierungsmittelüberschuss/-bedarf aus Investitionstätigkeit (Saldo aus Nummer 9 und 16)**	**0,00**	**0**	**0,00**	**0,00**	**0,00**	**0**	**0,00**	**0**
18	**Anteiliger Finanzierungsmittelüberschuss/-bedarf (Summe aus Nummer 3 und 17)**	**-2.320,79**	**-1.500**	**-10.564,50**	**-9.064,50**	**0,00**	**0**	**9.064,50**	**0**

Teilergebnisrechnung mit Planvergleich
Produktgruppe 2910 Förderung von Kirchengemeinden u. sonst. Religionsgemeinschaften - [THH 4]

Gemeinde Allmendingen

Nr.		Ergebnis 2023	Fortgeschr. Ansatz 2024	Ergebnis 2024	Vergleich Ergebnis/Ansatz (Sp.3 - 2)	Ergänz. Festlegungen im HH-Vollzug	Ermächtig.-übertragung aus 2023	verfügbare Mittel abzgl. Ergebnis	Ermächtig.-übertragung nach 2025
		EUR							
		1	2	3	4	5	6	7	8
1	Steuern und ähnliche Abgaben	0,00	0	0,00	0,00	0,00	0	0,00	0
2	Zuweisungen und Zuwendungen, Umlagen	0,00	0	0,00	0,00	0,00	0	0,00	0
3	Aufgelöste Investitionszuwendungen und -beiträge	0,00	0	0,00	0,00	0,00	0	0,00	0
4	Sonstige Transfererträge	0,00	0	0,00	0,00	0,00	0	0,00	0
5	Entgelte für öffentliche Leistungen oder Einrichtungen	0,00	0	0,00	0,00	0,00	0	0,00	0
6	Sonstige privatrechtliche Leistungsentgelte	0,00	0	0,00	0,00	0,00	0	0,00	0
7	Kostenerstattungen und Kostenumlagen	0,00	0	0,00	0,00	0,00	0	0,00	0
8	Zinsen und ähnliche Erträge	0,00	0	0,00	0,00	0,00	0	0,00	0
9	Aktivierte Eigenleistungen und Bestandveränderungen	0,00	0	0,00	0,00	0,00	0	0,00	0
10	Sonstige ordentliche Erträge	0,00	0	0,00	0,00	0,00	0	0,00	0
11	**Anteilige ordentliche Erträge (Summe aus Nummern 1 bis 10)**	**0,00**	**0**	**0,00**	**0,00**	**0,00**	**0**	**0,00**	**0**
12	Personalaufwendungen	0,00	0	0,00	0,00	0,00	0	0,00	0
13	Versorgungsaufwendungen	0,00	0	0,00	0,00	0,00	0	0,00	0
14	Aufwendungen für Sach- und Dienstleistungen	0,00	0	0,00	0,00	0,00	0	0,00	0
15	Abschreibungen	0,00	0	0,00	0,00	0,00	0	0,00	0
16	Zinsen und ähnliche Aufwendungen	0,00	0	0,00	0,00	0,00	0	0,00	0
17	Transferaufwendungen	-184,99	0	0,00	0,00	0,00	0	0,00	0
18	Sonstige ordentliche Aufwendungen	-822,41	-1.500	-4.324,84	-2.824,84	0,00	0	2.824,84	0
19	**Anteilige ordentliche Aufwendungen (Summe aus Nummern 12 bis 18)**	**-1.007,40**	**-1.500**	**-4.324,84**	**-2.824,84**	**0,00**	**0**	**2.824,84**	**0**
20	**Anteiliges ordentliches Ergebnis (Saldo aus Nummern 11 und 19)**	**-1.007,40**	**-1.500**	**-4.324,84**	**-2.824,84**	**0,00**	**0**	**2.824,84**	**0**
21	Erträge aus internen Leistungen	0,00	0	0,00	0,00	0,00	0	0,00	0
22	Aufwendungen für interne Leistungen	0,00	0	0,00	0,00	0,00	0	0,00	0
23	Kalkulatorische Kosten	0,00	0	0,00	0,00	0,00	0	0,00	0
24	**Kalkulatorisches Ergebnis (Saldo aus Nummern 21 bis 23)**	**0,00**	**0**	**0,00**	**0,00**	**0,00**	**0**	**0,00**	**0**
25	**Nettoressourcenbedarf/-überschuss (Saldo der Nummern 20 und 24)**	**-1.007,40**	**-1.500**	**-4.324,84**	**-2.824,84**	**0,00**	**0**	**2.824,84**	**0**

Teilfinanzrechnung mit Planvergleich
Produktgruppe 2910 Förderung von Kirchengemeinden u. sonst. Religionsgemeinschaften - [THH 4]

Gemeinde Allmendingen

Nr.		Ergebnis 2023	Fortgeschr. Ansatz 2024	Ergebnis 2024	Vergleich Ergebnis/Ansatz (Sp.3 - 2)	Ergänz. Festlegungen im HH-Vollzug	Ermächtig.-übertragung aus 2023	verfügbare Mittel abzgl. Ergebnis	Ermächtig.-übertragung nach 2025
		EUR							
		1	2	3	4	5	6	7	8
1	Summe der Einzahlungen aus laufender Verwaltungstätigkeit (ohne außerordentliche zahlungswirksame Erträge aus Vermögensveräußerung)	0,00	0	0,00	0,00	0,00	0	0,00	0
2	Summe der Auszahlungen aus laufender Verwaltungstätigkeit	-2.320,79	-1.500	-10.564,50	-9.064,50	0,00	0	9.064,50	0
3	**Anteiliger Zahlungsmittelüberschuss/-bedarf aus laufender Verwaltungstätigkeit (Saldo aus Nummer 1 und 2)**	**-2.320,79**	**-1.500**	**-10.564,50**	**-9.064,50**	**0,00**	**0**	**9.064,50**	**0**
4	Einzahlungen aus Investitionszuwendungen	0,00	0	0,00	0,00	0,00	0	0,00	0
5	Einzahlungen aus Investitionsbeiträgen und ähnlichen Entgelten für Investitionstätigkeit	0,00	0	0,00	0,00	0,00	0	0,00	0
6	Einzahlungen aus der Veräußerung von Sachvermögen	0,00	0	0,00	0,00	0,00	0	0,00	0
7	Einzahlungen aus der Veräußerung von Finanzvermögen	0,00	0	0,00	0,00	0,00	0	0,00	0
8	Einzahlungen für sonstige Investitionstätigkeit	0,00	0	0,00	0,00	0,00	0	0,00	0
9	**Summe der Einzahlungen aus Investitionstätigkeit (Summe aus Nummer 4 bis 8)**	**0,00**	**0**	**0,00**	**0,00**	**0,00**	**0**	**0,00**	**0**
10	Auszahlungen für den Erwerb von Grundstücken und Gebäuden	0,00	0	0,00	0,00	0,00	0	0,00	0
11	Auszahlungen für Baumaßnahmen	0,00	0	0,00	0,00	0,00	0	0,00	0
12	Auszahlungen für den Erwerb von beweglichem Sachvermögen	0,00	0	0,00	0,00	0,00	0	0,00	0
13	Auszahlungen für den Erwerb von Finanzvermögen	0,00	0	0,00	0,00	0,00	0	0,00	0
14	Auszahlungen für Investitionsförderungsmaßnahmen	0,00	0	0,00	0,00	0,00	0	0,00	0
15	Auszahlungen für den Erwerb von immateriellen Vermögensgegenständen	0,00	0	0,00	0,00	0,00	0	0,00	0
16	**Summe der Auszahlungen aus Investitionstätigkeit (Summe aus Nummer 10 bis 15)**	**0,00**	**0**	**0,00**	**0,00**	**0,00**	**0**	**0,00**	**0**
17	**Anteiliger Finanzierungsmittelüberschuss/-bedarf aus Investitionstätigkeit (Saldo aus Nummer 9 und 16)**	**0,00**	**0**	**0,00**	**0,00**	**0,00**	**0**	**0,00**	**0**
18	**Anteiliger Finanzierungsmittelüberschuss/-bedarf (Summe aus Nummer 3 und 17)**	**-2.320,79**	**-1.500**	**-10.564,50**	**-9.064,50**	**0,00**	**0**	**9.064,50**	**0**

Teilergebnisrechnung mit Planvergleich
Produktbereich 31 Soziale Hilfen

Gemeinde Allmendingen

Nr.		Ergebnis 2023	Fortgeschr. Ansatz 2024	Ergebnis 2024	Vergleich Ergebnis/Ansatz (Sp.3 - 2)	Ergänz. Fest-legungen im HH-Vollzug	Ermächtig.-übertragung aus 2023	verfügbare Mittel abzgl. Ergebnis	Ermächtig.-übertragung nach 2025
		EUR							
		1	2	3	4	5	6	7	8
1	Steuern und ähnliche Abgaben	0,00	0	0,00	0,00	0,00	0	0,00	0
2	Zuweisungen und Zuwendungen, Umlagen	0,00	0	0,00	0,00	0,00	0	0,00	0
3	Aufgelöste Investitionszuwendungen und -beiträge	2.840,91	23.800	7.573,70	-16.226,30	0,00	0	16.226,30	0
4	Sonstige Transfererträge	0,00	0	0,00	0,00	0,00	0	0,00	0
5	Entgelte für öffentliche Leistungen oder Einrichtungen	51.524,68	81.550	101.086,67	19.536,67	0,00	0	-19.536,67	0
6	Sonstige privatrechtliche Leistungsentgelte	64.974,46	68.800	64.326,10	-4.473,90	0,00	0	4.473,90	0
7	Kostenerstattungen und Kostenumlagen	2.458,00	1.500	4.240,00	2.740,00	0,00	0	-2.740,00	0
8	Zinsen und ähnliche Erträge	0,00	0	0,00	0,00	0,00	0	0,00	0
9	Aktivierte Eigenleistungen und Bestandveränderungen	0,00	0	0,00	0,00	0,00	0	0,00	0
10	Sonstige ordentliche Erträge	479,11	400	410,44	10,44	0,00	0	-10,44	0
11	**Anteilige ordentliche Erträge (Summe aus Nummern 1 bis 10)**	**122.277,16**	**176.050**	**177.636,91**	**1.586,91**	**0,00**	**0**	**-1.586,91**	**0**
12	Personalaufwendungen	-2.143,22	-2.400	-2.812,28	-412,28	0,00	0	412,28	0
13	Versorgungsaufwendungen	0,00	0	0,00	0,00	0,00	0	0,00	0
14	Aufwendungen für Sach- und Dienstleistungen	-116.044,18	-139.400	-128.564,83	10.835,17	0,00	0	-10.835,17	0
15	Abschreibungen	-99.884,68	-88.100	-85.515,11	2.584,89	0,00	0	-2.584,89	0
16	Zinsen und ähnliche Aufwendungen	0,00	0	0,00	0,00	0,00	0	0,00	0
17	Transferaufwendungen	0,00	0	0,00	0,00	0,00	0	0,00	0
18	Sonstige ordentliche Aufwendungen	-3.309,60	-3.960	-3.615,18	344,82	0,00	0	-344,82	0
19	**Anteilige ordentliche Aufwendungen (Summe aus Nummern 12 bis 18)**	**-221.381,68**	**-233.860**	**-220.507,40**	**13.352,60**	**0,00**	**0**	**-13.352,60**	**0**
20	**Anteiliges ordentliches Ergebnis (Saldo aus Nummern 11 und 19)**	**-99.104,52**	**-57.810**	**-42.870,49**	**14.939,51**	**0,00**	**0**	**-14.939,51**	**0**
21	Erträge aus internen Leistungen	0,00	0	0,00	0,00	0,00	0	0,00	0
22	Aufwendungen für interne Leistungen	-8.281,00	-3.870	-7.610,40	-3.740,40	0,00	0	3.740,40	0
23	Kalkulatorische Kosten	0,00	-77.650	0,00	77.650,00	0,00	0	-77.650,00	0
24	**Kalkulatorisches Ergebnis (Saldo aus Nummern 21 bis 23)**	**-8.281,00**	**-81.520**	**-7.610,40**	**73.909,60**	**0,00**	**0**	**-73.909,60**	**0**
25	**Nettoressourcenbedarf/-überschuss (Saldo der Nummern 20 und 24)**	**-107.385,52**	**-139.330**	**-50.480,89**	**88.849,11**	**0,00**	**0**	**-88.849,11**	**0**

Teilfinanzrechnung mit Planvergleich
Produktbereich 31 Soziale Hilfen

Gemeinde Allmendingen

Nr.		Ergebnis 2023	Fortgeschr. Ansatz 2024	Ergebnis 2024	Vergleich Ergebnis/Ansatz (Sp.3 - 2)	Ergänz. Festlegungen im HH-Vollzug	Ermächtig.-übertragung aus 2023	verfügbare Mittel abzgl. Ergebnis	Ermächtig.-übertragung nach 2025
		EUR							
		1	2	3	4	5	6	7	8
1	Summe der Einzahlungen aus laufender Verwaltungstätigkeit (ohne außerordentliche zahlungswirksame Erträge aus Vermögensveräußerung)	115.611,05	152.250	188.523,01	36.273,01	0,00	0	-36.273,01	0
2	Summe der Auszahlungen aus laufender Verwaltungstätigkeit	-142.171,81	-145.760	-113.545,89	32.214,11	0,00	0	-32.214,11	0
3	**Anteiliger Zahlungsmittelüberschuss/-bedarf aus laufender Verwaltungstätigkeit (Saldo aus Nummer 1 und 2)**	**-26.560,76**	**6.490**	**74.977,12**	**68.487,12**	**0,00**	**0**	**-68.487,12**	**0**
4	Einzahlungen aus Investitionszuwendungen	0,00	17.000	169.651,48	152.651,48	0,00	0	-152.651,48	0
5	Einzahlungen aus Investitionsbeiträgen und ähnlichen Entgelten für Investitionstätigkeit	0,00	0	0,00	0,00	0,00	0	0,00	0
6	Einzahlungen aus der Veräußerung von Sachvermögen	0,00	0	0,00	0,00	0,00	0	0,00	0
7	Einzahlungen aus der Veräußerung von Finanzvermögen	0,00	0	0,00	0,00	0,00	0	0,00	0
8	Einzahlungen für sonstige Investitionstätigkeit	0,00	0	0,00	0,00	0,00	0	0,00	0
9	**Summe der Einzahlungen aus Investitionstätigkeit (Summe aus Nummer 4 bis 8)**	**0,00**	**17.000**	**169.651,48**	**152.651,48**	**0,00**	**0**	**-152.651,48**	**0**
10	Auszahlungen für den Erwerb von Grundstücken und Gebäuden	-157.977,92	-20.000	-34.828,87	-14.828,87	0,00	0	14.828,87	0
11	Auszahlungen für Baumaßnahmen	0,00	0	0,00	0,00	0,00	0	0,00	0
12	Auszahlungen für den Erwerb von beweglichem Sachvermögen	0,00	0	0,00	0,00	0,00	0	0,00	0
13	Auszahlungen für den Erwerb von Finanzvermögen	0,00	0	0,00	0,00	0,00	0	0,00	0
14	Auszahlungen für Investitionsförderungsmaßnahmen	0,00	0	0,00	0,00	0,00	0	0,00	0
15	Auszahlungen für den Erwerb von immateriellen Vermögensgegenständen	0,00	0	0,00	0,00	0,00	0	0,00	0
16	**Summe der Auszahlungen aus Investitionstätigkeit (Summe aus Nummer 10 bis 15)**	**-157.977,92**	**-20.000**	**-34.828,87**	**-14.828,87**	**0,00**	**0**	**14.828,87**	**0**
17	**Anteiliger Finanzierungsmittelüberschuss/-bedarf aus Investitionstätigkeit (Saldo aus Nummer 9 und 16)**	**-157.977,92**	**-3.000**	**134.822,61**	**137.822,61**	**0,00**	**0**	**-137.822,61**	**0**
18	**Anteiliger Finanzierungsmittelüberschuss/-bedarf (Summe aus Nummer 3 und 17)**	**-184.538,68**	**3.490**	**209.799,73**	**206.309,73**	**0,00**	**0**	**-206.309,73**	**0**

Teilergebnisrechnung mit Planvergleich
Produktgruppe 3140 Soziale Einrichtungen - [THH 4]

Gemeinde Allmendingen

Nr.		Ergebnis 2023	Fortgeschr. Ansatz 2024	Ergebnis 2024	Vergleich Ergebnis/Ansatz (Sp.3 - 2)	Ergänz. Fest-legungen im HH-Vollzug	Ermächtig.-übertragung aus 2023	verfügbare Mittel abzgl. Ergebnis	Ermächtig.-übertragung nach 2025
		EUR							
		1	2	3	4	5	6	7	8
1	Steuern und ähnliche Abgaben	0,00	0	0,00	0,00	0,00	0	0,00	0
2	Zuweisungen und Zuwendungen, Umlagen	0,00	0	0,00	0,00	0,00	0	0,00	0
3	Aufgelöste Investitionszuwendungen und -beiträge	2.840,91	23.800	7.573,70	-16.226,30	0,00	0	16.226,30	0
4	Sonstige Transfererträge	0,00	0	0,00	0,00	0,00	0	0,00	0
5	Entgelte für öffentliche Leistungen oder Einrichtungen	51.524,68	81.550	101.086,67	19.536,67	0,00	0	-19.536,67	0
6	Sonstige privatrechtliche Leistungsentgelte	64.974,46	68.800	64.326,10	-4.473,90	0,00	0	4.473,90	0
7	Kostenerstattungen und Kostenumlagen	2.458,00	1.500	4.240,00	2.740,00	0,00	0	-2.740,00	0
8	Zinsen und ähnliche Erträge	0,00	0	0,00	0,00	0,00	0	0,00	0
9	Aktivierte Eigenleistungen und Bestandveränderungen	0,00	0	0,00	0,00	0,00	0	0,00	0
10	Sonstige ordentliche Erträge	479,11	400	410,44	10,44	0,00	0	-10,44	0
11	**Anteilige ordentliche Erträge (Summe aus Nummern 1 bis 10)**	**122.277,16**	**176.050**	**177.636,91**	**1.586,91**	**0,00**	**0**	**-1.586,91**	**0**
12	Personalaufwendungen	-2.143,22	-2.400	-2.812,28	-412,28	0,00	0	412,28	0
13	Versorgungsaufwendungen	0,00	0	0,00	0,00	0,00	0	0,00	0
14	Aufwendungen für Sach- und Dienstleistungen	-116.044,18	-139.400	-128.564,83	10.835,17	0,00	0	-10.835,17	0
15	Abschreibungen	-99.884,68	-88.100	-85.515,11	2.584,89	0,00	0	-2.584,89	0
16	Zinsen und ähnliche Aufwendungen	0,00	0	0,00	0,00	0,00	0	0,00	0
17	Transferaufwendungen	0,00	0	0,00	0,00	0,00	0	0,00	0
18	Sonstige ordentliche Aufwendungen	-3.309,60	-3.960	-3.615,18	344,82	0,00	0	-344,82	0
19	**Anteilige ordentliche Aufwendungen (Summe aus Nummern 12 bis 18)**	**-221.381,68**	**-233.860**	**-220.507,40**	**13.352,60**	**0,00**	**0**	**-13.352,60**	**0**
20	**Anteiliges ordentliches Ergebnis (Saldo aus Nummern 11 und 19)**	**-99.104,52**	**-57.810**	**-42.870,49**	**14.939,51**	**0,00**	**0**	**-14.939,51**	**0**
21	Erträge aus internen Leistungen	0,00	0	0,00	0,00	0,00	0	0,00	0
22	Aufwendungen für interne Leistungen	-8.281,00	-3.870	-7.610,40	-3.740,40	0,00	0	3.740,40	0
23	Kalkulatorische Kosten	0,00	-77.650	0,00	77.650,00	0,00	0	-77.650,00	0
24	**Kalkulatorisches Ergebnis (Saldo aus Nummern 21 bis 23)**	**-8.281,00**	**-81.520**	**-7.610,40**	**73.909,60**	**0,00**	**0**	**-73.909,60**	**0**
25	**Nettoressourcenbedarf/-überschuss (Saldo der Nummern 20 und 24)**	**-107.385,52**	**-139.330**	**-50.480,89**	**88.849,11**	**0,00**	**0**	**-88.849,11**	**0**

Teilfinanzrechnung mit Planvergleich
Produktgruppe 3140 Soziale Einrichtungen - [THH 4]

Gemeinde Allmendingen

Nr.		Ergebnis 2023	Fortgeschr. Ansatz 2024	Ergebnis 2024	Vergleich Ergebnis/Ansatz (Sp.3 - 2)	Ergänz. Festlegungen im HH-Vollzug	Ermächtig.-übertragung aus 2023	verfügbare Mittel abzgl. Ergebnis	Ermächtig.-übertragung nach 2025
		EUR							
		1	2	3	4	5	6	7	8
1	Summe der Einzahlungen aus laufender Verwaltungstätigkeit (ohne außerordentliche zahlungswirksame Erträge aus Vermögensveräußerung)	115.611,05	152.250	188.523,01	36.273,01	0,00	0	-36.273,01	0
2	Summe der Auszahlungen aus laufender Verwaltungstätigkeit	-142.171,81	-145.760	-113.545,89	32.214,11	0,00	0	-32.214,11	0
3	**Anteiliger Zahlungsmittelüberschuss/-bedarf aus laufender Verwaltungstätigkeit (Saldo aus Nummer 1 und 2)**	**-26.560,76**	**6.490**	**74.977,12**	**68.487,12**	**0,00**	**0**	**-68.487,12**	**0**
4	Einzahlungen aus Investitionszuwendungen	0,00	17.000	169.651,48	152.651,48	0,00	0	-152.651,48	0
5	Einzahlungen aus Investitionsbeiträgen und ähnlichen Entgelten für Investitionstätigkeit	0,00	0	0,00	0,00	0,00	0	0,00	0
6	Einzahlungen aus der Veräußerung von Sachvermögen	0,00	0	0,00	0,00	0,00	0	0,00	0
7	Einzahlungen aus der Veräußerung von Finanzvermögen	0,00	0	0,00	0,00	0,00	0	0,00	0
8	Einzahlungen für sonstige Investitionstätigkeit	0,00	0	0,00	0,00	0,00	0	0,00	0
9	**Summe der Einzahlungen aus Investitionstätigkeit (Summe aus Nummer 4 bis 8)**	**0,00**	**17.000**	**169.651,48**	**152.651,48**	**0,00**	**0**	**-152.651,48**	**0**
10	Auszahlungen für den Erwerb von Grundstücken und Gebäuden	-157.977,92	-20.000	-34.828,87	-14.828,87	0,00	0	14.828,87	0
11	Auszahlungen für Baumaßnahmen	0,00	0	0,00	0,00	0,00	0	0,00	0
12	Auszahlungen für den Erwerb von beweglichem Sachvermögen	0,00	0	0,00	0,00	0,00	0	0,00	0
13	Auszahlungen für den Erwerb von Finanzvermögen	0,00	0	0,00	0,00	0,00	0	0,00	0
14	Auszahlungen für Investitionsförderungsmaßnahmen	0,00	0	0,00	0,00	0,00	0	0,00	0
15	Auszahlungen für den Erwerb von immateriellen Vermögensgegenständen	0,00	0	0,00	0,00	0,00	0	0,00	0
16	**Summe der Auszahlungen aus Investitionstätigkeit (Summe aus Nummer 10 bis 15)**	**-157.977,92**	**-20.000**	**-34.828,87**	**-14.828,87**	**0,00**	**0**	**14.828,87**	**0**
17	**Anteiliger Finanzierungsmittelüberschuss/-bedarf aus Investitionstätigkeit (Saldo aus Nummer 9 und 16)**	**-157.977,92**	**-3.000**	**134.822,61**	**137.822,61**	**0,00**	**0**	**-137.822,61**	**0**
18	**Anteiliger Finanzierungsmittelüberschuss/-bedarf (Summe aus Nummer 3 und 17)**	**-184.538,68**	**3.490**	**209.799,73**	**206.309,73**	**0,00**	**0**	**-206.309,73**	**0**

Finanzrechnung der Investitionsmaßnahmen
Produktgruppe 3140 Soziale Einrichtungen - [THH 4]

Gemeinde Allmendingen

Investition 7-3140-001 Neubau Seniorenresidenz

Nr.		Ergebnis 2023	Fortgeschr. Ansatz 2024	Ergebnis 2024	Vergleich Ergebnis/Ansatz (Sp.3 - 2)	Ergänz. Fest-legungen im HH-Vollzug	Ermächtig.-übertragung aus 2023	verfügbare Mittel abzgl. Ergebnis	Ermächtig.-übertragung nach 2025
		EUR							
		1	2	3	4	5	6	7	8
7	Auszahlungen für den Erwerb von Grundstücken und Gebäuden	-3.116,86	0	-12.628,00	-12.628,00	0,00	0	12.628,00	0
13	**Summe der Auszahlungen aus Investitionstätigkeit (Summe aus Nummer 7 bis 12)**	**-3.116,86**	**0**	**-12.628,00**	**-12.628,00**	**0,00**	**0**	**12.628,00**	**0**
14	**Saldo aus Investitionstätigkeit (Saldo aus Nummer 6 und 13)**	**-3.116,86**	**0**	**-12.628,00**	**-12.628,00**	**0,00**	**0**	**12.628,00**	**0**
16	**Gesamtkosten der Maßnahme (Summe aus Nummer 13 und 15)**	**-3.116,86**	**0**	**-12.628,00**	**-12.628,00**	**0,00**	**0**	**12.628,00**	**0**

Investition 7-3140-005 Renovierung Lammberg 2, Altheim

Nr.		Ergebnis 2023	Fortgeschr. Ansatz 2024	Ergebnis 2024	Vergleich Ergebnis/Ansatz (Sp.3 - 2)	Ergänz. Fest-legungen im HH-Vollzug	Ermächtig.-übertragung aus 2023	verfügbare Mittel abzgl. Ergebnis	Ermächtig.-übertragung nach 2025
		EUR							
		1	2	3	4	5	6	7	8
1	Einzahlungen aus Investitionszuwendungen	0,00	17.000	169.651,48	152.651,48	0,00	0	-152.651,48	0
6	**Summe der Einzahlungen aus Investitionstätigkeit (Summe aus Nummer 1 bis 5)**	**0,00**	**17.000**	**169.651,48**	**152.651,48**	**0,00**	**0**	**-152.651,48**	**0**
7	Auszahlungen für den Erwerb von Grundstücken und Gebäuden	-154.861,06	-20.000	-22.200,87	-2.200,87	0,00	0	2.200,87	0
13	**Summe der Auszahlungen aus Investitionstätigkeit (Summe aus Nummer 7 bis 12)**	**-154.861,06**	**-20.000**	**-22.200,87**	**-2.200,87**	**0,00**	**0**	**2.200,87**	**0**
14	**Saldo aus Investitionstätigkeit (Saldo aus Nummer 6 und 13)**	**-154.861,06**	**-3.000**	**147.450,61**	**150.450,61**	**0,00**	**0**	**-150.450,61**	**0**
16	**Gesamtkosten der Maßnahme (Summe aus Nummer 13 und 15)**	**-154.861,06**	**-20.000**	**-22.200,87**	**-2.200,87**	**0,00**	**0**	**2.200,87**	**0**

Teilergebnisrechnung mit Planvergleich
Produktbereich 36 Kinder-, Jugend und Familienhilfe

Gemeinde Allmendingen

Nr.		Ergebnis 2023	Fortgeschr. Ansatz 2024	Ergebnis 2024	Vergleich Ergebnis/Ansatz (Sp.3 - 2)	Ergänz. Fest-legungen im HH-Vollzug	Ermächtig.-übertragung aus 2023	verfügbare Mittel abzgl. Ergebnis	Ermächtig.-übertragung nach 2025
		EUR							
		1	2	3	4	5	6	7	8
1	Steuern und ähnliche Abgaben	0,00	0	0,00	0,00	0,00	0	0,00	0
2	Zuweisungen und Zuwendungen, Umlagen	904.432,09	833.500	904.696,51	71.196,51	0,00	0	-71.196,51	0
3	Aufgelöste Investitionszuwendungen und -beiträge	27.456,23	31.910	34.335,26	2.425,26	0,00	0	-2.425,26	0
4	Sonstige Transfererträge	0,00	0	0,00	0,00	0,00	0	0,00	0
5	Entgelte für öffentliche Leistungen oder Einrichtungen	43.757,97	50.000	53.760,63	3.760,63	0,00	0	-3.760,63	0
6	Sonstige privatrechtliche Leistungsentgelte	7.484,81	6.500	8.208,58	1.708,58	0,00	0	-1.708,58	0
7	Kostenerstattungen und Kostenumlagen	9.382,64	4.600	17.949,77	13.349,77	0,00	0	-13.349,77	0
8	Zinsen und ähnliche Erträge	0,00	0	0,00	0,00	0,00	0	0,00	0
9	Aktivierte Eigenleistungen und Bestandveränderungen	0,00	0	0,00	0,00	0,00	0	0,00	0
10	Sonstige ordentliche Erträge	0,00	0	342,08	342,08	0,00	0	-342,08	0
11	**Anteilige ordentliche Erträge (Summe aus Nummern 1 bis 10)**	**992.513,74**	**926.510**	**1.019.292,83**	**92.782,83**	**0,00**	**0**	**-92.782,83**	**0**
12	Personalaufwendungen	-359.479,45	-397.940	-397.584,03	355,97	0,00	0	-355,97	0
13	Versorgungsaufwendungen	0,00	0	0,00	0,00	0,00	0	0,00	0
14	Aufwendungen für Sach- und Dienstleistungen	-217.295,39	-179.150	-215.505,26	-36.355,26	0,00	0	36.355,26	0
15	Abschreibungen	-90.487,89	-116.150	-126.466,94	-10.316,94	0,00	0	10.316,94	0
16	Zinsen und ähnliche Aufwendungen	0,00	0	0,00	0,00	0,00	0	0,00	0
17	Transferaufwendungen	-1.675.000,92	-1.780.200	-1.766.966,03	13.233,97	0,00	0	-13.233,97	0
18	Sonstige ordentliche Aufwendungen	-28.209,50	-31.050	-26.973,31	4.076,69	0,00	0	-4.076,69	0
19	**Anteilige ordentliche Aufwendungen (Summe aus Nummern 12 bis 18)**	**-2.370.473,15**	**-2.504.490**	**-2.533.495,57**	**-29.005,57**	**0,00**	**0**	**29.005,57**	**0**
20	**Anteiliges ordentliches Ergebnis (Saldo aus Nummern 11 und 19)**	**-1.377.959,41**	**-1.577.980**	**-1.514.202,74**	**63.777,26**	**0,00**	**0**	**-63.777,26**	**0**
21	Erträge aus internen Leistungen	0,00	0	0,00	0,00	0,00	0	0,00	0
22	Aufwendungen für interne Leistungen	-1.369,55	-260	-4.167,60	-3.907,60	0,00	0	3.907,60	0
23	Kalkulatorische Kosten	0,00	-75.960	0,00	75.960,00	0,00	0	-75.960,00	0
24	**Kalkulatorisches Ergebnis (Saldo aus Nummern 21 bis 23)**	**-1.369,55**	**-76.220**	**-4.167,60**	**72.052,40**	**0,00**	**0**	**-72.052,40**	**0**
25	**Nettoressourcenbedarf/-überschuss (Saldo der Nummern 20 und 24)**	**-1.379.328,96**	**-1.654.200**	**-1.518.370,34**	**135.829,66**	**0,00**	**0**	**-135.829,66**	**0**

Teilfinanzrechnung mit Planvergleich
Produktbereich 36 Kinder-, Jugend und Familienhilfe

Gemeinde Allmendingen

Nr.		Ergebnis 2023	Fortgeschr. Ansatz 2024	Ergebnis 2024	Vergleich Ergebnis/Ansatz (Sp.3 - 2)	Ergänz. Festlegungen im HH-Vollzug	Ermächtig.-übertragung aus 2023	verfügbare Mittel abzgl. Ergebnis	Ermächtig.-übertragung nach 2025
		EUR							
		1	2	3	4	5	6	7	8
1	Summe der Einzahlungen aus laufender Verwaltungstätigkeit (ohne außerordentliche zahlungswirksame Erträge aus Vermögensveräußerung)	958.909,41	894.600	960.229,19	65.629,19	0,00	0	-65.629,19	0
2	Summe der Auszahlungen aus laufender Verwaltungstätigkeit	-1.897.897,33	-2.388.340	-2.477.437,09	-89.097,09	0,00	0	89.097,09	0
3	**Anteiliger Zahlungsmittelüberschuss/-bedarf aus laufender Verwaltungstätigkeit (Saldo aus Nummer 1 und 2)**	**-938.987,92**	**-1.493.740**	**-1.517.207,90**	**-23.467,90**	**0,00**	**0**	**23.467,90**	**0**
4	Einzahlungen aus Investitionszuwendungen	426.840,00	0	136.400,00	136.400,00	0,00	0	-136.400,00	0
5	Einzahlungen aus Investitionsbeiträgen und ähnlichen Entgelten für Investitionstätigkeit	0,00	0	0,00	0,00	0,00	0	0,00	0
6	Einzahlungen aus der Veräußerung von Sachvermögen	0,00	0	0,00	0,00	0,00	0	0,00	0
7	Einzahlungen aus der Veräußerung von Finanzvermögen	0,00	0	0,00	0,00	0,00	0	0,00	0
8	Einzahlungen für sonstige Investitionstätigkeit	0,00	0	0,00	0,00	0,00	0	0,00	0
9	**Summe der Einzahlungen aus Investitionstätigkeit (Summe aus Nummer 4 bis 8)**	**426.840,00**	**0**	**136.400,00**	**136.400,00**	**0,00**	**0**	**-136.400,00**	**0**
10	Auszahlungen für den Erwerb von Grundstücken und Gebäuden	-2.305,47	0	-4.053,58	-4.053,58	0,00	0	4.053,58	0
11	Auszahlungen für Baumaßnahmen	-1.300.094,12	-64.100	-650.766,43	-586.666,43	0,00	0	586.666,43	0
12	Auszahlungen für den Erwerb von beweglichem Sachvermögen	-1.646,98	0	0,00	0,00	0,00	0	0,00	0
13	Auszahlungen für den Erwerb von Finanzvermögen	0,00	0	0,00	0,00	0,00	0	0,00	0
14	Auszahlungen für Investitionsförderungsmaßnahmen	-5.872,69	0	-10.090,77	-10.090,77	0,00	0	10.090,77	0
15	Auszahlungen für den Erwerb von immateriellen Vermögensgegenständen	0,00	0	0,00	0,00	0,00	0	0,00	0
16	**Summe der Auszahlungen aus Investitionstätigkeit (Summe aus Nummer 10 bis 15)**	**-1.309.919,26**	**-64.100**	**-664.910,78**	**-600.810,78**	**0,00**	**0**	**600.810,78**	**0**
17	**Anteiliger Finanzierungsmittelüberschuss/-bedarf aus Investitionstätigkeit (Saldo aus Nummer 9 und 16)**	**-883.079,26**	**-64.100**	**-528.510,78**	**-464.410,78**	**0,00**	**0**	**464.410,78**	**0**
18	**Anteiliger Finanzierungsmittelüberschuss/-bedarf (Summe aus Nummer 3 und 17)**	**-1.822.067,18**	**-1.557.840**	**-2.045.718,68**	**-487.878,68**	**0,00**	**0**	**487.878,68**	**0**

Teilergebnisrechnung mit Planvergleich
Produktgruppe 3620 Allgemeine Förderung junger Menschen - [THH 4]

Gemeinde Allmendingen

Nr.		Ergebnis 2023	Fortgeschr. Ansatz 2024	Ergebnis 2024	Vergleich Ergebnis/Ansatz (Sp.3 - 2)	Ergänz. Fest-legungen im HH-Vollzug	Ermächtig.-übertragung aus 2023	verfügbare Mittel abzgl. Ergebnis	Ermächtig.-übertragung nach 2025
		EUR							
		1	2	3	4	5	6	7	8
1	Steuern und ähnliche Abgaben	0,00	0	0,00	0,00	0,00	0	0,00	0
2	Zuweisungen und Zuwendungen, Umlagen	28.354,00	28.000	32.380,73	4.380,73	0,00	0	-4.380,73	0
3	Aufgelöste Investitionszuwendungen und -beiträge	0,00	0	0,00	0,00	0,00	0	0,00	0
4	Sonstige Transfererträge	0,00	0	0,00	0,00	0,00	0	0,00	0
5	Entgelte für öffentliche Leistungen oder Einrichtungen	0,00	0	0,00	0,00	0,00	0	0,00	0
6	Sonstige privatrechtliche Leistungsentgelte	2.938,00	3.000	2.653,00	-347,00	0,00	0	347,00	0
7	Kostenerstattungen und Kostenumlagen	2.932,99	3.200	3.837,55	637,55	0,00	0	-637,55	0
8	Zinsen und ähnliche Erträge	0,00	0	0,00	0,00	0,00	0	0,00	0
9	Aktivierte Eigenleistungen und Bestandveränderungen	0,00	0	0,00	0,00	0,00	0	0,00	0
10	Sonstige ordentliche Erträge	0,00	0	20,52	20,52	0,00	0	-20,52	0
11	**Anteilige ordentliche Erträge (Summe aus Nummern 1 bis 10)**	**34.224,99**	**34.200**	**38.891,80**	**4.691,80**	**0,00**	**0**	**-4.691,80**	**0**
12	Personalaufwendungen	-2.938,04	-3.810	-3.577,76	232,24	0,00	0	-232,24	0
13	Versorgungsaufwendungen	0,00	0	0,00	0,00	0,00	0	0,00	0
14	Aufwendungen für Sach- und Dienstleistungen	-53.879,85	-76.500	-81.004,15	-4.504,15	0,00	0	4.504,15	0
15	Abschreibungen	0,00	0	0,00	0,00	0,00	0	0,00	0
16	Zinsen und ähnliche Aufwendungen	0,00	0	0,00	0,00	0,00	0	0,00	0
17	Transferaufwendungen	0,00	0	0,00	0,00	0,00	0	0,00	0
18	Sonstige ordentliche Aufwendungen	-1.520,79	-1.850	-1.419,67	430,33	0,00	0	-430,33	0
19	**Anteilige ordentliche Aufwendungen (Summe aus Nummern 12 bis 18)**	**-58.338,68**	**-82.160**	**-86.001,58**	**-3.841,58**	**0,00**	**0**	**3.841,58**	**0**
20	**Anteiliges ordentliches Ergebnis (Saldo aus Nummern 11 und 19)**	**-24.113,69**	**-47.960**	**-47.109,78**	**850,22**	**0,00**	**0**	**-850,22**	**0**
21	Erträge aus internen Leistungen	0,00	0	0,00	0,00	0,00	0	0,00	0
22	Aufwendungen für interne Leistungen	-1.146,60	0	-3.140,80	-3.140,80	0,00	0	3.140,80	0
23	Kalkulatorische Kosten	0,00	0	0,00	0,00	0,00	0	0,00	0
24	**Kalkulatorisches Ergebnis (Saldo aus Nummern 21 bis 23)**	**-1.146,60**	**0**	**-3.140,80**	**-3.140,80**	**0,00**	**0**	**3.140,80**	**0**
25	**Nettoressourcenbedarf/-überschuss (Saldo der Nummern 20 und 24)**	**-25.260,29**	**-47.960**	**-50.250,58**	**-2.290,58**	**0,00**	**0**	**2.290,58**	**0**

Teilfinanzrechnung mit Planvergleich
Produktgruppe 3620 Allgemeine Förderung junger Menschen - [THH 4]

Gemeinde Allmendingen

Nr.		Ergebnis 2023	Fortgeschr. Ansatz 2024	Ergebnis 2024	Vergleich Ergebnis/Ansatz (Sp.3 - 2)	Ergänz. Festlegungen im HH-Vollzug	Ermächtig.-übertragung aus 2023	verfügbare Mittel abzgl. Ergebnis	Ermächtig.-übertragung nach 2025
		EUR							
		1	2	3	4	5	6	7	8
1	Summe der Einzahlungen aus laufender Verwaltungstätigkeit (ohne außerordentliche zahlungswirksame Erträge aus Vermögensveräußerung)	30.847,00	34.200	20.114,52	-14.085,48	0,00	0	14.085,48	0
2	Summe der Auszahlungen aus laufender Verwaltungstätigkeit	-80.315,18	-82.160	-45.416,87	36.743,13	0,00	0	-36.743,13	0
3	**Anteiliger Zahlungsmittelüberschuss/-bedarf aus laufender Verwaltungstätigkeit (Saldo aus Nummer 1 und 2)**	**-49.468,18**	**-47.960**	**-25.302,35**	**22.657,65**	**0,00**	**0**	**-22.657,65**	**0**
4	Einzahlungen aus Investitionszuwendungen	0,00	0	0,00	0,00	0,00	0	0,00	0
5	Einzahlungen aus Investitionsbeiträgen und ähnlichen Entgelten für Investitionstätigkeit	0,00	0	0,00	0,00	0,00	0	0,00	0
6	Einzahlungen aus der Veräußerung von Sachvermögen	0,00	0	0,00	0,00	0,00	0	0,00	0
7	Einzahlungen aus der Veräußerung von Finanzvermögen	0,00	0	0,00	0,00	0,00	0	0,00	0
8	Einzahlungen für sonstige Investitionstätigkeit	0,00	0	0,00	0,00	0,00	0	0,00	0
9	**Summe der Einzahlungen aus Investitionstätigkeit (Summe aus Nummer 4 bis 8)**	**0,00**	**0**	**0,00**	**0,00**	**0,00**	**0**	**0,00**	**0**
10	Auszahlungen für den Erwerb von Grundstücken und Gebäuden	0,00	0	0,00	0,00	0,00	0	0,00	0
11	Auszahlungen für Baumaßnahmen	0,00	0	0,00	0,00	0,00	0	0,00	0
12	Auszahlungen für den Erwerb von beweglichem Sachvermögen	0,00	0	0,00	0,00	0,00	0	0,00	0
13	Auszahlungen für den Erwerb von Finanzvermögen	0,00	0	0,00	0,00	0,00	0	0,00	0
14	Auszahlungen für Investitionsförderungsmaßnahmen	0,00	0	0,00	0,00	0,00	0	0,00	0
15	Auszahlungen für den Erwerb von immateriellen Vermögensgegenständen	0,00	0	0,00	0,00	0,00	0	0,00	0
16	**Summe der Auszahlungen aus Investitionstätigkeit (Summe aus Nummer 10 bis 15)**	**0,00**	**0**	**0,00**	**0,00**	**0,00**	**0**	**0,00**	**0**
17	**Anteiliger Finanzierungsmittelüberschuss/-bedarf aus Investitionstätigkeit (Saldo aus Nummer 9 und 16)**	**0,00**	**0**	**0,00**	**0,00**	**0,00**	**0**	**0,00**	**0**
18	**Anteiliger Finanzierungsmittelüberschuss/-bedarf (Summe aus Nummer 3 und 17)**	**-49.468,18**	**-47.960**	**-25.302,35**	**22.657,65**	**0,00**	**0**	**-22.657,65**	**0**

Teilergebnisrechnung mit Planvergleich
Produktgruppe 3650 Tageseinrichtungen für Kinder und Kindertagespflege - [THH 4]

Gemeinde Allmendingen

Nr.		Ergebnis 2023	Fortgeschr. Ansatz 2024	Ergebnis 2024	Vergleich Ergebnis/Ansatz (Sp.3 - 2)	Ergänz. Fest-legungen im HH-Vollzug	Ermächtig.-übertragung aus 2023	verfügbare Mittel abzgl. Ergebnis	Ermächtig.-übertragung nach 2025
		EUR							
		1	2	3	4	5	6	7	8
1	Steuern und ähnliche Abgaben	0,00	0	0,00	0,00	0,00	0	0,00	0
2	Zuweisungen und Zuwendungen, Umlagen	876.078,09	805.500	872.315,78	66.815,78	0,00	0	-66.815,78	0
3	Aufgelöste Investitionszuwendungen und -beiträge	27.456,23	31.910	34.335,26	2.425,26	0,00	0	-2.425,26	0
4	Sonstige Transfererträge	0,00	0	0,00	0,00	0,00	0	0,00	0
5	Entgelte für öffentliche Leistungen oder Einrichtungen	43.757,97	50.000	53.760,63	3.760,63	0,00	0	-3.760,63	0
6	Sonstige privatrechtliche Leistungsentgelte	4.546,81	3.500	5.555,58	2.055,58	0,00	0	-2.055,58	0
7	Kostenerstattungen und Kostenumlagen	6.449,65	1.400	14.112,22	12.712,22	0,00	0	-12.712,22	0
8	Zinsen und ähnliche Erträge	0,00	0	0,00	0,00	0,00	0	0,00	0
9	Aktivierte Eigenleistungen und Bestandveränderungen	0,00	0	0,00	0,00	0,00	0	0,00	0
10	Sonstige ordentliche Erträge	0,00	0	321,56	321,56	0,00	0	-321,56	0
11	**Anteilige ordentliche Erträge (Summe aus Nummern 1 bis 10)**	**958.288,75**	**892.310**	**980.401,03**	**88.091,03**	**0,00**	**0**	**-88.091,03**	**0**
12	Personalaufwendungen	-356.541,41	-394.130	-394.006,27	123,73	0,00	0	-123,73	0
13	Versorgungsaufwendungen	0,00	0	0,00	0,00	0,00	0	0,00	0
14	Aufwendungen für Sach- und Dienstleistungen	-163.415,54	-102.650	-134.501,11	-31.851,11	0,00	0	31.851,11	0
15	Abschreibungen	-90.487,89	-116.150	-126.466,94	-10.316,94	0,00	0	10.316,94	0
16	Zinsen und ähnliche Aufwendungen	0,00	0	0,00	0,00	0,00	0	0,00	0
17	Transferaufwendungen	-1.675.000,92	-1.780.200	-1.766.966,03	13.233,97	0,00	0	-13.233,97	0
18	Sonstige ordentliche Aufwendungen	-26.688,71	-29.200	-25.553,64	3.646,36	0,00	0	-3.646,36	0
19	**Anteilige ordentliche Aufwendungen (Summe aus Nummern 12 bis 18)**	**-2.312.134,47**	**-2.422.330**	**-2.447.493,99**	**-25.163,99**	**0,00**	**0**	**25.163,99**	**0**
20	**Anteiliges ordentliches Ergebnis (Saldo aus Nummern 11 und 19)**	**-1.353.845,72**	**-1.530.020**	**-1.467.092,96**	**62.927,04**	**0,00**	**0**	**-62.927,04**	**0**
21	Erträge aus internen Leistungen	0,00	0	0,00	0,00	0,00	0	0,00	0
22	Aufwendungen für interne Leistungen	-222,95	-260	-1.026,80	-766,80	0,00	0	766,80	0
23	Kalkulatorische Kosten	0,00	-75.960	0,00	75.960,00	0,00	0	-75.960,00	0
24	**Kalkulatorisches Ergebnis (Saldo aus Nummern 21 bis 23)**	**-222,95**	**-76.220**	**-1.026,80**	**75.193,20**	**0,00**	**0**	**-75.193,20**	**0**
25	**Nettoressourcenbedarf/-überschuss (Saldo der Nummern 20 und 24)**	**-1.354.068,67**	**-1.606.240**	**-1.468.119,76**	**138.120,24**	**0,00**	**0**	**-138.120,24**	**0**

Teilfinanzrechnung mit Planvergleich
Produktgruppe 3650 Tageseinrichtungen für Kinder und Kindertagespflege - [THH 4]

Gemeinde Allmendingen

Nr.		Ergebnis 2023	Fortgeschr. Ansatz 2024	Ergebnis 2024	Vergleich Ergebnis/Ansatz (Sp.3 - 2)	Ergänz. Festlegungen im HH-Vollzug	Ermächtig.-übertragung aus 2023	verfügbare Mittel abzgl. Ergebnis	Ermächtig.-übertragung nach 2025
		EUR							
		1	2	3	4	5	6	7	8
1	Summe der Einzahlungen aus laufender Verwaltungstätigkeit (ohne außerordentliche zahlungswirksame Erträge aus Vermögensveräußerung)	928.062,41	860.400	940.114,67	79.714,67	0,00	0	-79.714,67	0
2	Summe der Auszahlungen aus laufender Verwaltungstätigkeit	-1.817.582,15	-2.306.180	-2.432.020,22	-125.840,22	0,00	0	125.840,22	0
3	**Anteiliger Zahlungsmittelüberschuss/-bedarf aus laufender Verwaltungstätigkeit (Saldo aus Nummer 1 und 2)**	**-889.519,74**	**-1.445.780**	**-1.491.905,55**	**-46.125,55**	**0,00**	**0**	**46.125,55**	**0**
4	Einzahlungen aus Investitionszuwendungen	426.840,00	0	136.400,00	136.400,00	0,00	0	-136.400,00	0
5	Einzahlungen aus Investitionsbeiträgen und ähnlichen Entgelten für Investitionstätigkeit	0,00	0	0,00	0,00	0,00	0	0,00	0
6	Einzahlungen aus der Veräußerung von Sachvermögen	0,00	0	0,00	0,00	0,00	0	0,00	0
7	Einzahlungen aus der Veräußerung von Finanzvermögen	0,00	0	0,00	0,00	0,00	0	0,00	0
8	Einzahlungen für sonstige Investitionstätigkeit	0,00	0	0,00	0,00	0,00	0	0,00	0
9	**Summe der Einzahlungen aus Investitionstätigkeit (Summe aus Nummer 4 bis 8)**	**426.840,00**	**0**	**136.400,00**	**136.400,00**	**0,00**	**0**	**-136.400,00**	**0**
10	Auszahlungen für den Erwerb von Grundstücken und Gebäuden	-2.305,47	0	-4.053,58	-4.053,58	0,00	0	4.053,58	0
11	Auszahlungen für Baumaßnahmen	-1.300.094,12	-64.100	-650.766,43	-586.666,43	0,00	0	586.666,43	0
12	Auszahlungen für den Erwerb von beweglichem Sachvermögen	-1.646,98	0	0,00	0,00	0,00	0	0,00	0
13	Auszahlungen für den Erwerb von Finanzvermögen	0,00	0	0,00	0,00	0,00	0	0,00	0
14	Auszahlungen für Investitionsförderungsmaßnahmen	-5.872,69	0	-10.090,77	-10.090,77	0,00	0	10.090,77	0
15	Auszahlungen für den Erwerb von immateriellen Vermögensgegenständen	0,00	0	0,00	0,00	0,00	0	0,00	0
16	**Summe der Auszahlungen aus Investitionstätigkeit (Summe aus Nummer 10 bis 15)**	**-1.309.919,26**	**-64.100**	**-664.910,78**	**-600.810,78**	**0,00**	**0**	**600.810,78**	**0**
17	**Anteiliger Finanzierungsmittelüberschuss/-bedarf aus Investitionstätigkeit (Saldo aus Nummer 9 und 16)**	**-883.079,26**	**-64.100**	**-528.510,78**	**-464.410,78**	**0,00**	**0**	**464.410,78**	**0**
18	**Anteiliger Finanzierungsmittelüberschuss/-bedarf (Summe aus Nummer 3 und 17)**	**-1.772.599,00**	**-1.509.880**	**-2.020.416,33**	**-510.536,33**	**0,00**	**0**	**510.536,33**	**0**

Finanzrechnung der Investitionsmaßnahmen
Produktgruppe 3650 Tageseinrichtungen für Kinder und Kindertagespflege - [THH 4]

Gemeinde Allmendingen

Investition 7-3650-001 Neubau Kinderhaus Don Bosco

Nr.		Ergebnis 2023	Fortgeschr. Ansatz 2024	Ergebnis 2024	Vergleich Ergebnis/Ansatz (Sp.3 - 2)	Ergänz. Festlegungen im HH-Vollzug	Ermächtig.-übertragung aus 2023	verfügbare Mittel abzgl. Ergebnis	Ermächtig.-übertragung nach 2025
		EUR							
		1	2	3	4	5	6	7	8
7	Auszahlungen für den Erwerb von Grundstücken und Gebäuden	-2.305,47	0	0,00	0,00	0,00	0	0,00	0
13	**Summe der Auszahlungen aus Investitionstätigkeit (Summe aus Nummer 7 bis 12)**	**-2.305,47**	**0**	**0,00**	**0,00**	**0,00**	**0**	**0,00**	**0**
14	**Saldo aus Investitionstätigkeit (Saldo aus Nummer 6 und 13)**	**-2.305,47**	**0**	**0,00**	**0,00**	**0,00**	**0**	**0,00**	**0**
16	**Gesamtkosten der Maßnahme (Summe aus Nummer 13 und 15)**	**-2.305,47**	**0**	**0,00**	**0,00**	**0,00**	**0**	**0,00**	**0**

Investition 7-3650-002 Container Kindergarten St. Maria

Nr.		Ergebnis 2023	Fortgeschr. Ansatz 2024	Ergebnis 2024	Vergleich Ergebnis/Ansatz (Sp.3 - 2)	Ergänz. Festlegungen im HH-Vollzug	Ermächtig.-übertragung aus 2023	verfügbare Mittel abzgl. Ergebnis	Ermächtig.-übertragung nach 2025
		EUR							
		1	2	3	4	5	6	7	8
8	Auszahlungen für Baumaßnahmen	-1.844,07	0	0,00	0,00	0,00	0	0,00	0
13	**Summe der Auszahlungen aus Investitionstätigkeit (Summe aus Nummer 7 bis 12)**	**-1.844,07**	**0**	**0,00**	**0,00**	**0,00**	**0**	**0,00**	**0**
14	**Saldo aus Investitionstätigkeit (Saldo aus Nummer 6 und 13)**	**-1.844,07**	**0**	**0,00**	**0,00**	**0,00**	**0**	**0,00**	**0**
16	**Gesamtkosten der Maßnahme (Summe aus Nummer 13 und 15)**	**-1.844,07**	**0**	**0,00**	**0,00**	**0,00**	**0**	**0,00**	**0**

Investition 7-3650-004 Investitionszuschuss Waldkindergarten i.R. Neubau

Nr.		Ergebnis 2023	Fortgeschr. Ansatz 2024	Ergebnis 2024	Vergleich Ergebnis/Ansatz (Sp.3 - 2)	Ergänz. Festlegungen im HH-Vollzug	Ermächtig.-übertragung aus 2023	verfügbare Mittel abzgl. Ergebnis	Ermächtig.-übertragung nach 2025
		EUR							
		1	2	3	4	5	6	7	8
11	Auszahlungen für Investitionsförderungsmaßnahmen	-4.875,47	0	0,00	0,00	0,00	0	0,00	0
13	**Summe der Auszahlungen aus Investitionstätigkeit (Summe aus Nummer 7 bis 12)**	**-4.875,47**	**0**	**0,00**	**0,00**	**0,00**	**0**	**0,00**	**0**
14	**Saldo aus Investitionstätigkeit (Saldo aus Nummer 6 und 13)**	**-4.875,47**	**0**	**0,00**	**0,00**	**0,00**	**0**	**0,00**	**0**
16	**Gesamtkosten der Maßnahme (Summe aus Nummer 13 und 15)**	**-4.875,47**	**0**	**0,00**	**0,00**	**0,00**	**0**	**0,00**	**0**

Investition 7-3650-005 Investitionskosten Kindergarten St. Maria

Nr.		Ergebnis 2023	Fortgeschr. Ansatz 2024	Ergebnis 2024	Vergleich Ergebnis/Ansatz (Sp.3 - 2)	Ergänz. Festlegungen im HH-Vollzug	Ermächtig.-übertragung aus 2023	verfügbare Mittel abzgl. Ergebnis	Ermächtig.-übertragung nach 2025
		EUR							
		1	2	3	4	5	6	7	8
11	Auszahlungen für Investitionsförderungsmaßnahmen	-997,22	0	0,00	0,00	0,00	0	0,00	0
13	**Summe der Auszahlungen aus Investitionstätigkeit (Summe aus Nummer 7 bis 12)**	**-997,22**	**0**	**0,00**	**0,00**	**0,00**	**0**	**0,00**	**0**
14	**Saldo aus Investitionstätigkeit (Saldo aus Nummer 6 und 13)**	**-997,22**	**0**	**0,00**	**0,00**	**0,00**	**0**	**0,00**	**0**
16	**Gesamtkosten der Maßnahme (Summe aus Nummer 13 und 15)**	**-997,22**	**0**	**0,00**	**0,00**	**0,00**	**0**	**0,00**	**0**

Investition 7-3650-008 Anbau Kindergarten St. Maria

Nr.		Ergebnis 2023	Fortgeschr. Ansatz 2024	Ergebnis 2024	Vergleich Ergebnis/Ansatz (Sp.3 - 2)	Ergänz. Festlegungen im HH-Vollzug	Ermächtig.-übertragung aus 2023	verfügbare Mittel abzgl. Ergebnis	Ermächtig.-übertragung nach 2025
		EUR							
		1	2	3	4	5	6	7	8
1	Einzahlungen aus	426.840,00	0	136.400,00	136.400,00	0,00	0	-136.400,00	0

Finanzrechnung der Investitionsmaßnahmen
Produktgruppe 3650 Tageseinrichtungen für Kinder und Kindertagespflege - [THH 4]

Gemeinde Allmendingen

Nr.		Ergebnis 2023	Fortgeschr. Ansatz 2024	Ergebnis 2024	Vergleich Ergebnis/Ansatz (Sp.3 - 2)	Ergänz. Festlegungen im HH-Vollzug	Ermächtig.-übertragung aus 2023	verfügbare Mittel abzgl. Ergebnis	Ermächtig.-übertragung nach 2025
		EUR							
		1	2	3	4	5	6	7	8
	Investitionszuwendungen								
6	**Summe der Einzahlungen aus Investitionstätigkeit (Summe aus Nummer 1 bis 5)**	**426.840,00**	**0**	**136.400,00**	**136.400,00**	**0,00**	**0**	**-136.400,00**	**0**
8	Auszahlungen für Baumaßnahmen	-1.298.250,05	-64.100	-650.766,43	-586.666,43	0,00	0	586.666,43	0
13	**Summe der Auszahlungen aus Investitionstätigkeit (Summe aus Nummer 7 bis 12)**	**-1.298.250,05**	**-64.100**	**-650.766,43**	**-586.666,43**	**0,00**	**0**	**586.666,43**	**0**
14	**Saldo aus Investitionstätigkeit (Saldo aus Nummer 6 und 13)**	**-871.410,05**	**-64.100**	**-514.366,43**	**-450.266,43**	**0,00**	**0**	**450.266,43**	**0**
16	**Gesamtkosten der Maßnahme (Summe aus Nummer 13 und 15)**	**-1.298.250,05**	**-64.100**	**-650.766,43**	**-586.666,43**	**0,00**	**0**	**586.666,43**	**0**

Investition 7-3650-009 Spielgerät Kindergarten Don Bosco

Nr.		Ergebnis 2023	Fortgeschr. Ansatz 2024	Ergebnis 2024	Vergleich Ergebnis/Ansatz (Sp.3 - 2)	Ergänz. Festlegungen im HH-Vollzug	Ermächtig.-übertragung aus 2023	verfügbare Mittel abzgl. Ergebnis	Ermächtig.-übertragung nach 2025
		EUR							
		1	2	3	4	5	6	7	8
11	Auszahlungen für Investitionsförderungsmaßnahmen	0,00	0	-10.090,77	-10.090,77	0,00	0	10.090,77	0
13	**Summe der Auszahlungen aus Investitionstätigkeit (Summe aus Nummer 7 bis 12)**	**0,00**	**0**	**-10.090,77**	**-10.090,77**	**0,00**	**0**	**10.090,77**	**0**
14	**Saldo aus Investitionstätigkeit (Saldo aus Nummer 6 und 13)**	**0,00**	**0**	**-10.090,77**	**-10.090,77**	**0,00**	**0**	**10.090,77**	**0**
16	**Gesamtkosten der Maßnahme (Summe aus Nummer 13 und 15)**	**0,00**	**0**	**-10.090,77**	**-10.090,77**	**0,00**	**0**	**10.090,77**	**0**

Investition 7-3650-019 Sinneshöhle Kindergarten Don Bosco

Nr.		Ergebnis 2023	Fortgeschr. Ansatz 2024	Ergebnis 2024	Vergleich Ergebnis/Ansatz (Sp.3 - 2)	Ergänz. Festlegungen im HH-Vollzug	Ermächtig.-übertragung aus 2023	verfügbare Mittel abzgl. Ergebnis	Ermächtig.-übertragung nach 2025
		EUR							
		1	2	3	4	5	6	7	8
9	Auszahlungen für den Erwerb von beweglichem Sachvermögen	-1.646,98	0	0,00	0,00	0,00	0	0,00	0
13	**Summe der Auszahlungen aus Investitionstätigkeit (Summe aus Nummer 7 bis 12)**	**-1.646,98**	**0**	**0,00**	**0,00**	**0,00**	**0**	**0,00**	**0**
14	**Saldo aus Investitionstätigkeit (Saldo aus Nummer 6 und 13)**	**-1.646,98**	**0**	**0,00**	**0,00**	**0,00**	**0**	**0,00**	**0**
16	**Gesamtkosten der Maßnahme (Summe aus Nummer 13 und 15)**	**-1.646,98**	**0**	**0,00**	**0,00**	**0,00**	**0**	**0,00**	**0**

Investition 7-3650-020 Grundstücksangelegenheiten Kinderkrippe Don Bosco

Nr.		Ergebnis 2023	Fortgeschr. Ansatz 2024	Ergebnis 2024	Vergleich Ergebnis/Ansatz (Sp.3 - 2)	Ergänz. Festlegungen im HH-Vollzug	Ermächtig.-übertragung aus 2023	verfügbare Mittel abzgl. Ergebnis	Ermächtig.-übertragung nach 2025
		EUR							
		1	2	3	4	5	6	7	8
7	Auszahlungen für den Erwerb von Grundstücken und Gebäuden	0,00	0	-4.053,58	-4.053,58	0,00	0	4.053,58	0
13	**Summe der Auszahlungen aus Investitionstätigkeit (Summe aus Nummer 7 bis 12)**	**0,00**	**0**	**-4.053,58**	**-4.053,58**	**0,00**	**0**	**4.053,58**	**0**
14	**Saldo aus Investitionstätigkeit (Saldo aus Nummer 6 und 13)**	**0,00**	**0**	**-4.053,58**	**-4.053,58**	**0,00**	**0**	**4.053,58**	**0**
16	**Gesamtkosten der Maßnahme (Summe aus Nummer 13 und 15)**	**0,00**	**0**	**-4.053,58**	**-4.053,58**	**0,00**	**0**	**4.053,58**	**0**

Teilergebnisrechnung mit Planvergleich
Produktbereich 42 Sport und Bäder

Gemeinde Allmendingen

Nr.		Ergebnis 2023	Fortgeschr. Ansatz 2024	Ergebnis 2024	Vergleich Ergebnis/Ansatz (Sp.3 - 2)	Ergänz. Festlegungen im HH-Vollzug	Ermächtig.-übertragung aus 2023	verfügbare Mittel abzgl. Ergebnis	Ermächtig.-übertragung nach 2025
		EUR							
		1	2	3	4	5	6	7	8
1	Steuern und ähnliche Abgaben	0,00	0	0,00	0,00	0,00	0	0,00	0
2	Zuweisungen und Zuwendungen, Umlagen	0,00	0	0,00	0,00	0,00	0	0,00	0
3	Aufgelöste Investitionszuwendungen und -beiträge	5.364,25	4.300	5.466,42	1.166,42	0,00	0	-1.166,42	0
4	Sonstige Transfererträge	0,00	0	0,00	0,00	0,00	0	0,00	0
5	Entgelte für öffentliche Leistungen oder Einrichtungen	0,00	0	0,00	0,00	0,00	0	0,00	0
6	Sonstige privatrechtliche Leistungsentgelte	89.892,83	68.800	68.102,91	-697,09	0,00	0	697,09	0
7	Kostenerstattungen und Kostenumlagen	5.628,42	4.550	3.144,07	-1.405,93	0,00	0	1.405,93	0
8	Zinsen und ähnliche Erträge	0,00	0	0,00	0,00	0,00	0	0,00	0
9	Aktivierte Eigenleistungen und Bestandveränderungen	0,00	0	0,00	0,00	0,00	0	0,00	0
10	Sonstige ordentliche Erträge	0,00	0	0,00	0,00	0,00	0	0,00	0
11	**Anteilige ordentliche Erträge (Summe aus Nummern 1 bis 10)**	**100.885,50**	**77.650**	**76.713,40**	**-936,60**	**0,00**	**0**	**936,60**	**0**
12	Personalaufwendungen	-84.497,36	-122.320	-81.787,49	40.532,51	0,00	0	-40.532,51	0
13	Versorgungsaufwendungen	0,00	0	0,00	0,00	0,00	0	0,00	0
14	Aufwendungen für Sach- und Dienstleistungen	-222.752,40	-239.300	-214.716,68	24.583,32	0,00	0	-24.583,32	0
15	Abschreibungen	-87.950,37	-48.850	-90.015,77	-41.165,77	0,00	0	41.165,77	0
16	Zinsen und ähnliche Aufwendungen	0,00	0	0,00	0,00	0,00	0	0,00	0
17	Transferaufwendungen	-33.564,66	-33.000	-34.691,92	-1.691,92	0,00	0	1.691,92	0
18	Sonstige ordentliche Aufwendungen	-7.582,35	-10.270	-8.865,05	1.404,95	0,00	0	-1.404,95	0
19	**Anteilige ordentliche Aufwendungen (Summe aus Nummern 12 bis 18)**	**-436.347,14**	**-453.740**	**-430.076,91**	**23.663,09**	**0,00**	**0**	**-23.663,09**	**0**
20	**Anteiliges ordentliches Ergebnis (Saldo aus Nummern 11 und 19)**	**-335.461,64**	**-376.090**	**-353.363,51**	**22.726,49**	**0,00**	**0**	**-22.726,49**	**0**
21	Erträge aus internen Leistungen	0,00	0	0,00	0,00	0,00	0	0,00	0
22	Aufwendungen für interne Leistungen	-45.663,24	-70.025	-28.165,45	41.859,55	0,00	0	-41.859,55	0
23	Kalkulatorische Kosten	-9.562,54	-17.500	-16.334,87	1.165,13	0,00	0	-1.165,13	0
24	**Kalkulatorisches Ergebnis (Saldo aus Nummern 21 bis 23)**	**-55.225,78**	**-87.525**	**-44.500,32**	**43.024,68**	**0,00**	**0**	**-43.024,68**	**0**
25	**Nettoressourcenbedarf/-überschuss (Saldo der Nummern 20 und 24)**	**-390.687,42**	**-463.615**	**-397.863,83**	**65.751,17**	**0,00**	**0**	**-65.751,17**	**0**

Teilfinanzrechnung mit Planvergleich
Produktbereich 42 Sport und Bäder

Gemeinde Allmendingen

Nr.		Ergebnis 2023	Fortgeschr. Ansatz 2024	Ergebnis 2024	Vergleich Ergebnis/Ansatz (Sp.3 - 2)	Ergänz. Festlegungen im HH-Vollzug	Ermächtig.-übertragung aus 2023	verfügbare Mittel abzgl. Ergebnis	Ermächtig.-übertragung nach 2025
		EUR							
		1	2	3	4	5	6	7	8
1	Summe der Einzahlungen aus laufender Verwaltungstätigkeit (ohne außerordentliche zahlungswirksame Erträge aus Vermögensveräußerung)	89.260,39	73.350	79.522,87	6.172,87	0,00	0	-6.172,87	0
2	Summe der Auszahlungen aus laufender Verwaltungstätigkeit	-370.096,97	-404.890	-372.173,68	32.716,32	0,00	0	-32.716,32	0
3	**Anteiliger Zahlungsmittelüberschuss/-bedarf aus laufender Verwaltungstätigkeit (Saldo aus Nummer 1 und 2)**	**-280.836,58**	**-331.540**	**-292.650,81**	**38.889,19**	**0,00**	**0**	**-38.889,19**	**0**
4	Einzahlungen aus Investitionszuwendungen	0,00	0	0,00	0,00	0,00	0	0,00	0
5	Einzahlungen aus Investitionsbeiträgen und ähnlichen Entgelten für Investitionstätigkeit	0,00	0	0,00	0,00	0,00	0	0,00	0
6	Einzahlungen aus der Veräußerung von Sachvermögen	0,00	0	0,00	0,00	0,00	0	0,00	0
7	Einzahlungen aus der Veräußerung von Finanzvermögen	0,00	0	0,00	0,00	0,00	0	0,00	0
8	Einzahlungen für sonstige Investitionstätigkeit	0,00	0	0,00	0,00	0,00	0	0,00	0
9	**Summe der Einzahlungen aus Investitionstätigkeit (Summe aus Nummer 4 bis 8)**	**0,00**	**0**	**0,00**	**0,00**	**0,00**	**0**	**0,00**	**0**
10	Auszahlungen für den Erwerb von Grundstücken und Gebäuden	0,00	0	-12.391,48	-12.391,48	0,00	0	12.391,48	0
11	Auszahlungen für Baumaßnahmen	0,00	0	0,00	0,00	0,00	0	0,00	0
12	Auszahlungen für den Erwerb von beweglichem Sachvermögen	-3.713,19	-15.000	-21.519,20	-6.519,20	0,00	0	6.519,20	0
13	Auszahlungen für den Erwerb von Finanzvermögen	0,00	0	0,00	0,00	0,00	0	0,00	0
14	Auszahlungen für Investitionsförderungsmaßnahmen	0,00	0	0,00	0,00	0,00	0	0,00	0
15	Auszahlungen für den Erwerb von immateriellen Vermögensgegenständen	0,00	0	0,00	0,00	0,00	0	0,00	0
16	**Summe der Auszahlungen aus Investitionstätigkeit (Summe aus Nummer 10 bis 15)**	**-3.713,19**	**-15.000**	**-33.910,68**	**-18.910,68**	**0,00**	**0**	**18.910,68**	**0**
17	**Anteiliger Finanzierungsmittelüberschuss/-bedarf aus Investitionstätigkeit (Saldo aus Nummer 9 und 16)**	**-3.713,19**	**-15.000**	**-33.910,68**	**-18.910,68**	**0,00**	**0**	**18.910,68**	**0**
18	**Anteiliger Finanzierungsmittelüberschuss/-bedarf (Summe aus Nummer 3 und 17)**	**-284.549,77**	**-346.540**	**-326.561,49**	**19.978,51**	**0,00**	**0**	**-19.978,51**	**0**

Teilergebnisrechnung mit Planvergleich
Produktgruppe 4210 Förderung des Sports - [THH 4]

Gemeinde Allmendingen

Nr.		Ergebnis 2023	Fortgeschr. Ansatz 2024	Ergebnis 2024	Vergleich Ergebnis/Ansatz (Sp.3 - 2)	Ergänz. Fest-legungen im HH-Vollzug	Ermächtig.-übertragung aus 2023	verfügbare Mittel abzgl. Ergebnis	Ermächtig.-übertragung nach 2025
		EUR							
		1	2	3	4	5	6	7	8
1	Steuern und ähnliche Abgaben	0,00	0	0,00	0,00	0,00	0	0,00	0
2	Zuweisungen und Zuwendungen, Umlagen	0,00	0	0,00	0,00	0,00	0	0,00	0
3	Aufgelöste Investitionszuwendungen und -beiträge	0,00	0	0,00	0,00	0,00	0	0,00	0
4	Sonstige Transfererträge	0,00	0	0,00	0,00	0,00	0	0,00	0
5	Entgelte für öffentliche Leistungen oder Einrichtungen	0,00	0	0,00	0,00	0,00	0	0,00	0
6	Sonstige privatrechtliche Leistungsentgelte	0,00	0	0,00	0,00	0,00	0	0,00	0
7	Kostenerstattungen und Kostenumlagen	410,72	450	442,65	-7,35	0,00	0	7,35	0
8	Zinsen und ähnliche Erträge	0,00	0	0,00	0,00	0,00	0	0,00	0
9	Aktivierte Eigenleistungen und Bestandveränderungen	0,00	0	0,00	0,00	0,00	0	0,00	0
10	Sonstige ordentliche Erträge	0,00	0	0,00	0,00	0,00	0	0,00	0
11	**Anteilige ordentliche Erträge (Summe aus Nummern 1 bis 10)**	**410,72**	**450**	**442,65**	**-7,35**	**0,00**	**0**	**7,35**	**0**
12	Personalaufwendungen	0,00	0	0,00	0,00	0,00	0	0,00	0
13	Versorgungsaufwendungen	0,00	0	0,00	0,00	0,00	0	0,00	0
14	Aufwendungen für Sach- und Dienstleistungen	0,00	0	0,00	0,00	0,00	0	0,00	0
15	Abschreibungen	-765,03	-750	-768,98	-18,98	0,00	0	18,98	0
16	Zinsen und ähnliche Aufwendungen	0,00	0	0,00	0,00	0,00	0	0,00	0
17	Transferaufwendungen	-33.564,66	-33.000	-34.691,92	-1.691,92	0,00	0	1.691,92	0
18	Sonstige ordentliche Aufwendungen	-410,73	-400	-442,65	-42,65	0,00	0	42,65	0
19	**Anteilige ordentliche Aufwendungen (Summe aus Nummern 12 bis 18)**	**-34.740,42**	**-34.150**	**-35.903,55**	**-1.753,55**	**0,00**	**0**	**1.753,55**	**0**
20	**Anteiliges ordentliches Ergebnis (Saldo aus Nummern 11 und 19)**	**-34.329,70**	**-33.700**	**-35.460,90**	**-1.760,90**	**0,00**	**0**	**1.760,90**	**0**
21	Erträge aus internen Leistungen	0,00	0	0,00	0,00	0,00	0	0,00	0
22	Aufwendungen für interne Leistungen	0,00	0	0,00	0,00	0,00	0	0,00	0
23	Kalkulatorische Kosten	0,00	-300	0,00	300,00	0,00	0	-300,00	0
24	**Kalkulatorisches Ergebnis (Saldo aus Nummern 21 bis 23)**	**0,00**	**-300**	**0,00**	**300,00**	**0,00**	**0**	**-300,00**	**0**
25	**Nettoressourcenbedarf/-überschuss (Saldo der Nummern 20 und 24)**	**-34.329,70**	**-34.000**	**-35.460,90**	**-1.460,90**	**0,00**	**0**	**1.460,90**	**0**

Teilfinanzrechnung mit Planvergleich
Produktgruppe 4210 Förderung des Sports - [THH 4]

Gemeinde Allmendingen

Nr.		Ergebnis 2023	Fortgeschr. Ansatz 2024	Ergebnis 2024	Vergleich Ergebnis/Ansatz (Sp.3 - 2)	Ergänz. Festlegungen im HH-Vollzug	Ermächtig.-übertragung aus 2023	verfügbare Mittel abzgl. Ergebnis	Ermächtig.-übertragung nach 2025
		EUR							
		1	2	3	4	5	6	7	8
1	Summe der Einzahlungen aus laufender Verwaltungstätigkeit (ohne außerordentliche zahlungswirksame Erträge aus Vermögensveräußerung)	410,72	450	442,65	-7,35	0,00	0	7,35	0
2	Summe der Auszahlungen aus laufender Verwaltungstätigkeit	-33.975,39	-33.400	-34.653,28	-1.253,28	0,00	0	1.253,28	0
3	**Anteiliger Zahlungsmittelüberschuss/-bedarf aus laufender Verwaltungstätigkeit (Saldo aus Nummer 1 und 2)**	**-33.564,67**	**-32.950**	**-34.210,63**	**-1.260,63**	**0,00**	**0**	**1.260,63**	**0**
4	Einzahlungen aus Investitionszuwendungen	0,00	0	0,00	0,00	0,00	0	0,00	0
5	Einzahlungen aus Investitionsbeiträgen und ähnlichen Entgelten für Investitionstätigkeit	0,00	0	0,00	0,00	0,00	0	0,00	0
6	Einzahlungen aus der Veräußerung von Sachvermögen	0,00	0	0,00	0,00	0,00	0	0,00	0
7	Einzahlungen aus der Veräußerung von Finanzvermögen	0,00	0	0,00	0,00	0,00	0	0,00	0
8	Einzahlungen für sonstige Investitionstätigkeit	0,00	0	0,00	0,00	0,00	0	0,00	0
9	**Summe der Einzahlungen aus Investitionstätigkeit (Summe aus Nummer 4 bis 8)**	**0,00**	**0**	**0,00**	**0,00**	**0,00**	**0**	**0,00**	**0**
10	Auszahlungen für den Erwerb von Grundstücken und Gebäuden	0,00	0	0,00	0,00	0,00	0	0,00	0
11	Auszahlungen für Baumaßnahmen	0,00	0	0,00	0,00	0,00	0	0,00	0
12	Auszahlungen für den Erwerb von beweglichem Sachvermögen	0,00	0	0,00	0,00	0,00	0	0,00	0
13	Auszahlungen für den Erwerb von Finanzvermögen	0,00	0	0,00	0,00	0,00	0	0,00	0
14	Auszahlungen für Investitionsförderungsmaßnahmen	0,00	0	0,00	0,00	0,00	0	0,00	0
15	Auszahlungen für den Erwerb von immateriellen Vermögensgegenständen	0,00	0	0,00	0,00	0,00	0	0,00	0
16	**Summe der Auszahlungen aus Investitionstätigkeit (Summe aus Nummer 10 bis 15)**	**0,00**	**0**	**0,00**	**0,00**	**0,00**	**0**	**0,00**	**0**
17	**Anteiliger Finanzierungsmittelüberschuss/-bedarf aus Investitionstätigkeit (Saldo aus Nummer 9 und 16)**	**0,00**	**0**	**0,00**	**0,00**	**0,00**	**0**	**0,00**	**0**
18	**Anteiliger Finanzierungsmittelüberschuss/-bedarf (Summe aus Nummer 3 und 17)**	**-33.564,67**	**-32.950**	**-34.210,63**	**-1.260,63**	**0,00**	**0**	**1.260,63**	**0**

Teilergebnisrechnung mit Planvergleich
Produktgruppe 4240 Bäder - [THH 4]

Gemeinde Allmendingen

Nr.		Ergebnis 2023	Fortgeschr. Ansatz 2024	Ergebnis 2024	Vergleich Ergebnis/Ansatz (Sp.3 - 2)	Ergänz. Fest-legungen im HH-Vollzug	Ermächtig.-übertragung aus 2023	verfügbare Mittel abzgl. Ergebnis	Ermächtig.-übertragung nach 2025
		EUR							
		1	2	3	4	5	6	7	8
1	Steuern und ähnliche Abgaben	0,00	0	0,00	0,00	0,00	0	0,00	0
2	Zuweisungen und Zuwendungen, Umlagen	0,00	0	0,00	0,00	0,00	0	0,00	0
3	Aufgelöste Investitionszuwendungen und -beiträge	862,77	850	964,94	114,94	0,00	0	-114,94	0
4	Sonstige Transfererträge	0,00	0	0,00	0,00	0,00	0	0,00	0
5	Entgelte für öffentliche Leistungen oder Einrichtungen	0,00	0	0,00	0,00	0,00	0	0,00	0
6	Sonstige privatrechtliche Leistungsentgelte	44.461,82	42.000	41.041,00	-959,00	0,00	0	959,00	0
7	Kostenerstattungen und Kostenumlagen	0,00	0	0,00	0,00	0,00	0	0,00	0
8	Zinsen und ähnliche Erträge	0,00	0	0,00	0,00	0,00	0	0,00	0
9	Aktivierte Eigenleistungen und Bestandveränderungen	0,00	0	0,00	0,00	0,00	0	0,00	0
10	Sonstige ordentliche Erträge	0,00	0	0,00	0,00	0,00	0	0,00	0
11	**Anteilige ordentliche Erträge (Summe aus Nummern 1 bis 10)**	**45.324,59**	**42.850**	**42.005,94**	**-844,06**	**0,00**	**0**	**844,06**	**0**
12	Personalaufwendungen	-53.188,01	-91.210	-58.534,66	32.675,34	0,00	0	-32.675,34	0
13	Versorgungsaufwendungen	0,00	0	0,00	0,00	0,00	0	0,00	0
14	Aufwendungen für Sach- und Dienstleistungen	-105.276,87	-100.900	-123.485,71	-22.585,71	0,00	0	22.585,71	0
15	Abschreibungen	-17.161,90	-3.300	-19.078,25	-15.778,25	0,00	0	15.778,25	0
16	Zinsen und ähnliche Aufwendungen	0,00	0	0,00	0,00	0,00	0	0,00	0
17	Transferaufwendungen	0,00	0	0,00	0,00	0,00	0	0,00	0
18	Sonstige ordentliche Aufwendungen	-2.228,01	-3.550	-3.144,36	405,64	0,00	0	-405,64	0
19	**Anteilige ordentliche Aufwendungen (Summe aus Nummern 12 bis 18)**	**-177.854,79**	**-198.960**	**-204.242,98**	**-5.282,98**	**0,00**	**0**	**5.282,98**	**0**
20	**Anteiliges ordentliches Ergebnis (Saldo aus Nummern 11 und 19)**	**-132.530,20**	**-156.110**	**-162.237,04**	**-6.127,04**	**0,00**	**0**	**6.127,04**	**0**
21	Erträge aus internen Leistungen	0,00	0	0,00	0,00	0,00	0	0,00	0
22	Aufwendungen für interne Leistungen	-37.796,29	-51.635	-25.085,05	26.549,95	0,00	0	-26.549,95	0
23	Kalkulatorische Kosten	-2.317,97	-2.250	-4.306,98	-2.056,98	0,00	0	2.056,98	0
24	**Kalkulatorisches Ergebnis (Saldo aus Nummern 21 bis 23)**	**-40.114,26**	**-53.885**	**-29.392,03**	**24.492,97**	**0,00**	**0**	**-24.492,97**	**0**
25	**Nettoressourcenbedarf/-überschuss (Saldo der Nummern 20 und 24)**	**-172.644,46**	**-209.995**	**-191.629,07**	**18.365,93**	**0,00**	**0**	**-18.365,93**	**0**

Teilfinanzrechnung mit Planvergleich
Produktgruppe 4240 Bäder - [THH 4]

Gemeinde Allmendingen

Nr.		Ergebnis 2023	Fortgeschr. Ansatz 2024	Ergebnis 2024	Vergleich Ergebnis/Ansatz (Sp.3 - 2)	Ergänz. Festlegungen im HH-Vollzug	Ermächtig.-übertragung aus 2023	verfügbare Mittel abzgl. Ergebnis	Ermächtig.-übertragung nach 2025
		EUR							
		1	2	3	4	5	6	7	8
1	Summe der Einzahlungen aus laufender Verwaltungstätigkeit (ohne außerordentliche zahlungswirksame Erträge aus Vermögensveräußerung)	41.009,37	42.000	42.263,65	263,65	0,00	0	-263,65	0
2	Summe der Auszahlungen aus laufender Verwaltungstätigkeit	-188.641,52	-195.660	-194.635,76	1.024,24	0,00	0	-1.024,24	0
3	**Anteiliger Zahlungsmittelüberschuss/-bedarf aus laufender Verwaltungstätigkeit (Saldo aus Nummer 1 und 2)**	**-147.632,15**	**-153.660**	**-152.372,11**	**1.287,89**	**0,00**	**0**	**-1.287,89**	**0**
4	Einzahlungen aus Investitionszuwendungen	0,00	0	0,00	0,00	0,00	0	0,00	0
5	Einzahlungen aus Investitionsbeiträgen und ähnlichen Entgelten für Investitionstätigkeit	0,00	0	0,00	0,00	0,00	0	0,00	0
6	Einzahlungen aus der Veräußerung von Sachvermögen	0,00	0	0,00	0,00	0,00	0	0,00	0
7	Einzahlungen aus der Veräußerung von Finanzvermögen	0,00	0	0,00	0,00	0,00	0	0,00	0
8	Einzahlungen für sonstige Investitionstätigkeit	0,00	0	0,00	0,00	0,00	0	0,00	0
9	**Summe der Einzahlungen aus Investitionstätigkeit (Summe aus Nummer 4 bis 8)**	**0,00**	**0**	**0,00**	**0,00**	**0,00**	**0**	**0,00**	**0**
10	Auszahlungen für den Erwerb von Grundstücken und Gebäuden	0,00	0	-12.391,48	-12.391,48	0,00	0	12.391,48	0
11	Auszahlungen für Baumaßnahmen	0,00	0	0,00	0,00	0,00	0	0,00	0
12	Auszahlungen für den Erwerb von beweglichem Sachvermögen	0,00	-15.000	-21.519,20	-6.519,20	0,00	0	6.519,20	0
13	Auszahlungen für den Erwerb von Finanzvermögen	0,00	0	0,00	0,00	0,00	0	0,00	0
14	Auszahlungen für Investitionsförderungsmaßnahmen	0,00	0	0,00	0,00	0,00	0	0,00	0
15	Auszahlungen für den Erwerb von immateriellen Vermögensgegenständen	0,00	0	0,00	0,00	0,00	0	0,00	0
16	**Summe der Auszahlungen aus Investitionstätigkeit (Summe aus Nummer 10 bis 15)**	**0,00**	**-15.000**	**-33.910,68**	**-18.910,68**	**0,00**	**0**	**18.910,68**	**0**
17	**Anteiliger Finanzierungsmittelüberschuss/-bedarf aus Investitionstätigkeit (Saldo aus Nummer 9 und 16)**	**0,00**	**-15.000**	**-33.910,68**	**-18.910,68**	**0,00**	**0**	**18.910,68**	**0**
18	**Anteiliger Finanzierungsmittelüberschuss/-bedarf (Summe aus Nummer 3 und 17)**	**-147.632,15**	**-168.660**	**-186.282,79**	**-17.622,79**	**0,00**	**0**	**17.622,79**	**0**

Finanzrechnung der Investitionsmaßnahmen
Produktgruppe 4240 Bäder - [THH 4]

Gemeinde Allmendingen

Investition 7-4240-001 Aufsitzmäher Waldfreibad 2024

Nr.		Ergebnis 2023	Fortgeschr. Ansatz 2024	Ergebnis 2024	Vergleich Ergebnis/Ansatz (Sp.3 - 2)	Ergänz. Fest-legungen im HH-Vollzug	Ermächtig.-übertragung aus 2023	verfügbare Mittel abzgl. Ergebnis	Ermächtig.-übertragung nach 2025
		EUR							
		1	2	3	4	5	6	7	8
9	Auszahlungen für den Erwerb von beweglichem Sachvermögen	0,00	-15.000	-21.519,20	-6.519,20	0,00	0	6.519,20	0
13	**Summe der Auszahlungen aus Investitionstätigkeit (Summe aus Nummer 7 bis 12)**	**0,00**	**-15.000**	**-21.519,20**	**-6.519,20**	**0,00**	**0**	**6.519,20**	**0**
14	**Saldo aus Investitionstätigkeit (Saldo aus Nummer 6 und 13)**	**0,00**	**-15.000**	**-21.519,20**	**-6.519,20**	**0,00**	**0**	**6.519,20**	**0**
16	**Gesamtkosten der Maßnahme (Summe aus Nummer 13 und 15)**	**0,00**	**-15.000**	**-21.519,20**	**-6.519,20**	**0,00**	**0**	**6.519,20**	**0**

Investition 7-4240-003 Waldfreibad Umwälzpumpe

Nr.		Ergebnis 2023	Fortgeschr. Ansatz 2024	Ergebnis 2024	Vergleich Ergebnis/Ansatz (Sp.3 - 2)	Ergänz. Fest-legungen im HH-Vollzug	Ermächtig.-übertragung aus 2023	verfügbare Mittel abzgl. Ergebnis	Ermächtig.-übertragung nach 2025
		EUR							
		1	2	3	4	5	6	7	8
7	Auszahlungen für den Erwerb von Grundstücken und Gebäuden	0,00	0	-12.391,48	-12.391,48	0,00	0	12.391,48	0
13	**Summe der Auszahlungen aus Investitionstätigkeit (Summe aus Nummer 7 bis 12)**	**0,00**	**0**	**-12.391,48**	**-12.391,48**	**0,00**	**0**	**12.391,48**	**0**
14	**Saldo aus Investitionstätigkeit (Saldo aus Nummer 6 und 13)**	**0,00**	**0**	**-12.391,48**	**-12.391,48**	**0,00**	**0**	**12.391,48**	**0**
16	**Gesamtkosten der Maßnahme (Summe aus Nummer 13 und 15)**	**0,00**	**0**	**-12.391,48**	**-12.391,48**	**0,00**	**0**	**12.391,48**	**0**

Teilergebnisrechnung mit Planvergleich
Produktgruppe 4241 Sportstätten - [THH 4]

Gemeinde Allmendingen

Nr.		Ergebnis 2023	Fortgeschr. Ansatz 2024	Ergebnis 2024	Vergleich Ergebnis/Ansatz (Sp.3 - 2)	Ergänz. Fest-legungen im HH-Vollzug	Ermächtig.-übertragung aus 2023	verfügbare Mittel abzgl. Ergebnis	Ermächtig.-übertragung nach 2025
		EUR							
		1	2	3	4	5	6	7	8
1	Steuern und ähnliche Abgaben	0,00	0	0,00	0,00	0,00	0	0,00	0
2	Zuweisungen und Zuwendungen, Umlagen	0,00	0	0,00	0,00	0,00	0	0,00	0
3	Aufgelöste Investitionszuwendungen und -beiträge	4.501,48	3.450	4.501,48	1.051,48	0,00	0	-1.051,48	0
4	Sonstige Transfererträge	0,00	0	0,00	0,00	0,00	0	0,00	0
5	Entgelte für öffentliche Leistungen oder Einrichtungen	0,00	0	0,00	0,00	0,00	0	0,00	0
6	Sonstige privatrechtliche Leistungsentgelte	45.431,01	26.800	27.061,91	261,91	0,00	0	-261,91	0
7	Kostenerstattungen und Kostenumlagen	5.217,70	4.100	2.701,42	-1.398,58	0,00	0	1.398,58	0
8	Zinsen und ähnliche Erträge	0,00	0	0,00	0,00	0,00	0	0,00	0
9	Aktivierte Eigenleistungen und Bestandveränderungen	0,00	0	0,00	0,00	0,00	0	0,00	0
10	Sonstige ordentliche Erträge	0,00	0	0,00	0,00	0,00	0	0,00	0
11	**Anteilige ordentliche Erträge (Summe aus Nummern 1 bis 10)**	**55.150,19**	**34.350**	**34.264,81**	**-85,19**	**0,00**	**0**	**85,19**	**0**
12	Personalaufwendungen	-31.309,35	-31.110	-23.252,83	7.857,17	0,00	0	-7.857,17	0
13	Versorgungsaufwendungen	0,00	0	0,00	0,00	0,00	0	0,00	0
14	Aufwendungen für Sach- und Dienstleistungen	-117.475,53	-138.400	-91.230,97	47.169,03	0,00	0	-47.169,03	0
15	Abschreibungen	-70.023,44	-44.800	-70.168,54	-25.368,54	0,00	0	25.368,54	0
16	Zinsen und ähnliche Aufwendungen	0,00	0	0,00	0,00	0,00	0	0,00	0
17	Transferaufwendungen	0,00	0	0,00	0,00	0,00	0	0,00	0
18	Sonstige ordentliche Aufwendungen	-4.943,61	-6.320	-5.278,04	1.041,96	0,00	0	-1.041,96	0
19	**Anteilige ordentliche Aufwendungen (Summe aus Nummern 12 bis 18)**	**-223.751,93**	**-220.630**	**-189.930,38**	**30.699,62**	**0,00**	**0**	**-30.699,62**	**0**
20	**Anteiliges ordentliches Ergebnis (Saldo aus Nummern 11 und 19)**	**-168.601,74**	**-186.280**	**-155.665,57**	**30.614,43**	**0,00**	**0**	**-30.614,43**	**0**
21	Erträge aus internen Leistungen	0,00	0	0,00	0,00	0,00	0	0,00	0
22	Aufwendungen für interne Leistungen	-7.866,95	-18.390	-3.080,40	15.309,60	0,00	0	-15.309,60	0
23	Kalkulatorische Kosten	-7.244,57	-14.950	-12.027,89	2.922,11	0,00	0	-2.922,11	0
24	**Kalkulatorisches Ergebnis (Saldo aus Nummern 21 bis 23)**	**-15.111,52**	**-33.340**	**-15.108,29**	**18.231,71**	**0,00**	**0**	**-18.231,71**	**0**
25	**Nettoressourcenbedarf/-überschuss (Saldo der Nummern 20 und 24)**	**-183.713,26**	**-219.620**	**-170.773,86**	**48.846,14**	**0,00**	**0**	**-48.846,14**	**0**

Teilfinanzrechnung mit Planvergleich
Produktgruppe 4241 Sportstätten - [THH 4]

Gemeinde Allmendingen

Nr.		Ergebnis 2023	Fortgeschr. Ansatz 2024	Ergebnis 2024	Vergleich Ergebnis/Ansatz (Sp.3 - 2)	Ergänz. Festlegungen im HH-Vollzug	Ermächtig.-übertragung aus 2023	verfügbare Mittel abzgl. Ergebnis	Ermächtig.-übertragung nach 2025
		EUR							
		1	2	3	4	5	6	7	8
1	Summe der Einzahlungen aus laufender Verwaltungstätigkeit (ohne außerordentliche zahlungswirksame Erträge aus Vermögensveräußerung)	47.840,30	30.900	36.816,57	5.916,57	0,00	0	-5.916,57	0
2	Summe der Auszahlungen aus laufender Verwaltungstätigkeit	-147.480,06	-175.830	-142.884,64	32.945,36	0,00	0	-32.945,36	0
3	**Anteiliger Zahlungsmittelüberschuss/-bedarf aus laufender Verwaltungstätigkeit (Saldo aus Nummer 1 und 2)**	**-99.639,76**	**-144.930**	**-106.068,07**	**38.861,93**	**0,00**	**0**	**-38.861,93**	**0**
4	Einzahlungen aus Investitionszuwendungen	0,00	0	0,00	0,00	0,00	0	0,00	0
5	Einzahlungen aus Investitionsbeiträgen und ähnlichen Entgelten für Investitionstätigkeit	0,00	0	0,00	0,00	0,00	0	0,00	0
6	Einzahlungen aus der Veräußerung von Sachvermögen	0,00	0	0,00	0,00	0,00	0	0,00	0
7	Einzahlungen aus der Veräußerung von Finanzvermögen	0,00	0	0,00	0,00	0,00	0	0,00	0
8	Einzahlungen für sonstige Investitionstätigkeit	0,00	0	0,00	0,00	0,00	0	0,00	0
9	**Summe der Einzahlungen aus Investitionstätigkeit (Summe aus Nummer 4 bis 8)**	**0,00**	**0**	**0,00**	**0,00**	**0,00**	**0**	**0,00**	**0**
10	Auszahlungen für den Erwerb von Grundstücken und Gebäuden	0,00	0	0,00	0,00	0,00	0	0,00	0
11	Auszahlungen für Baumaßnahmen	0,00	0	0,00	0,00	0,00	0	0,00	0
12	Auszahlungen für den Erwerb von beweglichem Sachvermögen	-3.713,19	0	0,00	0,00	0,00	0	0,00	0
13	Auszahlungen für den Erwerb von Finanzvermögen	0,00	0	0,00	0,00	0,00	0	0,00	0
14	Auszahlungen für Investitionsförderungsmaßnahmen	0,00	0	0,00	0,00	0,00	0	0,00	0
15	Auszahlungen für den Erwerb von immateriellen Vermögensgegenständen	0,00	0	0,00	0,00	0,00	0	0,00	0
16	**Summe der Auszahlungen aus Investitionstätigkeit (Summe aus Nummer 10 bis 15)**	**-3.713,19**	**0**	**0,00**	**0,00**	**0,00**	**0**	**0,00**	**0**
17	**Anteiliger Finanzierungsmittelüberschuss/-bedarf aus Investitionstätigkeit (Saldo aus Nummer 9 und 16)**	**-3.713,19**	**0**	**0,00**	**0,00**	**0,00**	**0**	**0,00**	**0**
18	**Anteiliger Finanzierungsmittelüberschuss/-bedarf (Summe aus Nummer 3 und 17)**	**-103.352,95**	**-144.930**	**-106.068,07**	**38.861,93**	**0,00**	**0**	**-38.861,93**	**0**

Finanzrechnung der Investitionsmaßnahmen
Produktgruppe 4241 Sportstätten - [THH 4]

Gemeinde Allmendingen

Investition 7-4241-004 Reinigungsautomat Hochsträßhalle Schwörzkirch

Nr.		Ergebnis 2023	Fortgeschr. Ansatz 2024	Ergebnis 2024	Vergleich Ergebnis/Ansatz (Sp.3 - 2)	Ergänz. Fest-legungen im HH-Vollzug	Ermächtig.-übertragung aus 2023	verfügbare Mittel abzgl. Ergebnis	Ermächtig.-übertragung nach 2025
		EUR							
		1	2	3	4	5	6	7	8
9	Auszahlungen für den Erwerb von beweglichem Sachvermögen	-3.060,17	0	0,00	0,00	0,00	0	0,00	0
13	**Summe der Auszahlungen aus Investitionstätigkeit (Summe aus Nummer 7 bis 12)**	**-3.060,17**	**0**	**0,00**	**0,00**	**0,00**	**0**	**0,00**	**0**
14	**Saldo aus Investitionstätigkeit (Saldo aus Nummer 6 und 13)**	**-3.060,17**	**0**	**0,00**	**0,00**	**0,00**	**0**	**0,00**	**0**
16	**Gesamtkosten der Maßnahme (Summe aus Nummer 13 und 15)**	**-3.060,17**	**0**	**0,00**	**0,00**	**0,00**	**0**	**0,00**	**0**

Investition 7-4241-005 WLAN Turn- und Festhalle Allmendingen

Nr.		Ergebnis 2023	Fortgeschr. Ansatz 2024	Ergebnis 2024	Vergleich Ergebnis/Ansatz (Sp.3 - 2)	Ergänz. Fest-legungen im HH-Vollzug	Ermächtig.-übertragung aus 2023	verfügbare Mittel abzgl. Ergebnis	Ermächtig.-übertragung nach 2025
		EUR							
		1	2	3	4	5	6	7	8
9	Auszahlungen für den Erwerb von beweglichem Sachvermögen	-653,02	0	0,00	0,00	0,00	0	0,00	0
13	**Summe der Auszahlungen aus Investitionstätigkeit (Summe aus Nummer 7 bis 12)**	**-653,02**	**0**	**0,00**	**0,00**	**0,00**	**0**	**0,00**	**0**
14	**Saldo aus Investitionstätigkeit (Saldo aus Nummer 6 und 13)**	**-653,02**	**0**	**0,00**	**0,00**	**0,00**	**0**	**0,00**	**0**
16	**Gesamtkosten der Maßnahme (Summe aus Nummer 13 und 15)**	**-653,02**	**0**	**0,00**	**0,00**	**0,00**	**0**	**0,00**	**0**

Teilergebnisrechnung mit Planvergleich
Teilhaushalt 5 Bauen und Umwelt

Gemeinde Allmendingen

Nr.		Ergebnis 2023	Fortgeschr. Ansatz 2024	Ergebnis 2024	Vergleich Ergebnis/Ansatz (Sp.3 - 2)	Ergänz. Festlegungen im HH-Vollzug	Ermächtig.-übertragung aus 2023	verfügbare Mittel abzgl. Ergebnis	Ermächtig.-übertragung nach 2025
		EUR							
		1	2	3	4	5	6	7	8
1	Steuern und ähnliche Abgaben	0,00	0	0,00	0,00	0,00	0	0,00	0
2	Zuweisungen und Zuwendungen, Umlagen	107.090,00	331.000	319.242,22	-11.757,78	0,00	0	11.757,78	0
3	Aufgelöste Investitionszuwendungen und -beiträge	558.189,94	548.700	565.149,20	16.449,20	0,00	0	-16.449,20	0
4	Sonstige Transfererträge	0,00	0	0,00	0,00	0,00	0	0,00	0
5	Entgelte für öffentliche Leistungen oder Einrichtungen	641.937,02	728.700	671.572,33	-57.127,67	0,00	0	57.127,67	0
6	Sonstige privatrechtliche Leistungsentgelte	281.849,07	150.600	207.613,09	57.013,09	0,00	0	-57.013,09	0
7	Kostenerstattungen und Kostenumlagen	57.008,73	249.300	58.073,44	-191.226,56	0,00	0	191.226,56	0
8	Zinsen und ähnliche Erträge	0,00	0	0,00	0,00	0,00	0	0,00	0
9	Aktivierte Eigenleistungen und Bestandveränderungen	0,00	0	0,00	0,00	0,00	0	0,00	0
10	Sonstige ordentliche Erträge	137.929,89	132.500	256.777,42	124.277,42	0,00	0	-124.277,42	0
11	**Anteilige ordentliche Erträge (Summe aus Nummern 1 bis 10)**	**1.784.004,65**	**2.140.800**	**2.078.427,70**	**-62.372,30**	**0,00**	**0**	**62.372,30**	**0**
12	Personalaufwendungen	-300.434,60	-317.920	-293.288,46	24.631,54	0,00	0	-24.631,54	0
13	Versorgungsaufwendungen	0,00	0	0,00	0,00	0,00	0	0,00	0
14	Aufwendungen für Sach- und Dienstleistungen	-620.756,31	-1.643.250	-1.082.868,14	560.381,86	0,00	0	-560.381,86	0
15	Abschreibungen	-921.156,67	-862.650	-929.020,81	-66.370,81	0,00	0	66.370,81	0
16	Zinsen und ähnliche Aufwendungen	0,00	0	-524,03	-524,03	0,00	0	524,03	0
17	Transferaufwendungen	-14.487,43	-15.500	-18.887,74	-3.387,74	0,00	0	3.387,74	0
18	Sonstige ordentliche Aufwendungen	-437.767,11	-598.690	-617.906,45	-19.216,45	0,00	0	19.216,45	0
19	**Anteilige ordentliche Aufwendungen (Summe aus Nummern 12 bis 18)**	**-2.294.602,12**	**-3.438.010**	**-2.942.495,63**	**495.514,37**	**0,00**	**0**	**-495.514,37**	**0**
20	**Anteiliges ordentliches Ergebnis (Saldo aus Nummern 11 und 19)**	**-510.597,47**	**-1.297.210**	**-864.067,93**	**433.142,07**	**0,00**	**0**	**-433.142,07**	**0**
21	Erträge aus internen Leistungen	162.232,95	86.000	246.515,40	160.515,40	0,00	0	-160.515,40	0
22	Aufwendungen für interne Leistungen	-480.782,79	-425.520	-604.549,05	-179.029,05	0,00	0	179.029,05	0
23	Kalkulatorische Kosten	-86.375,82	-541.700	-160.419,22	381.280,78	0,00	0	-381.280,78	0
24	**Kalkulatorisches Ergebnis (Saldo aus Nummern 21 bis 23)**	**-404.925,66**	**-881.220**	**-518.452,87**	**362.767,13**	**0,00**	**0**	**-362.767,13**	**0**
25	**Nettoressourcenbedarf/-überschuss (Saldo der Nummern 20 und 24)**	**-915.523,13**	**-2.178.430**	**-1.382.520,80**	**795.909,20**	**0,00**	**0**	**-795.909,20**	**0**

Teilfinanzrechnung mit Planvergleich
Teilhaushalt 5 Bauen und Umwelt

Gemeinde Allmendingen

Nr.		Ergebnis 2023	Fortgeschr. Ansatz 2024	Ergebnis 2024	Vergleich Ergebnis/Ansatz (Sp.3 - 2)	Ergänz. Festlegungen im HH-Vollzug	Ermächtig.-übertragung aus 2023	verfügbare Mittel abzgl. Ergebnis	Ermächtig.-übertragung nach 2025
		EUR							
		1	2	3	4	5	6	7	8
1	Summe der Einzahlungen aus laufender Verwaltungstätigkeit (ohne außerordentliche zahlungswirksame Erträge aus Vermögensveräußerung)	1.378.155,81	1.592.100	1.681.996,20	89.896,20	0,00	0	-89.896,20	0
2	Summe der Auszahlungen aus laufender Verwaltungstätigkeit	-1.505.977,57	-2.575.360	-1.805.030,96	770.329,04	0,00	0	-770.329,04	0
3	**Anteiliger Zahlungsmittelüberschuss/-bedarf aus laufender Verwaltungstätigkeit (Saldo aus Nummer 1 und 2)**	**-127.821,76**	**-983.260**	**-123.034,76**	**860.225,24**	**0,00**	**0**	**-860.225,24**	**0**
4	Einzahlungen aus Investitionszuwendungen	215.485,27	121.500	901.098,17	779.598,17	0,00	0	-779.598,17	0
5	Einzahlungen aus Investitionsbeiträgen und ähnlichen Entgelten für Investitionstätigkeit	174.338,38	316.800	402.891,37	86.091,37	0,00	0	-86.091,37	0
6	Einzahlungen aus der Veräußerung von Sachvermögen	10.197,58	342.200	6.841,59	-335.358,41	0,00	0	335.358,41	0
7	Einzahlungen aus der Veräußerung von Finanzvermögen	0,00	0	0,00	0,00	0,00	0	0,00	0
8	Einzahlungen für sonstige Investitionstätigkeit	0,00	0	0,00	0,00	0,00	0	0,00	0
9	**Summe der Einzahlungen aus Investitionstätigkeit (Summe aus Nummer 4 bis 8)**	**400.021,23**	**780.500**	**1.310.831,13**	**530.331,13**	**0,00**	**0**	**-530.331,13**	**0**
10	Auszahlungen für den Erwerb von Grundstücken und Gebäuden	-49.271,63	-61.500	-102.073,05	-40.573,05	0,00	0	40.573,05	0
11	Auszahlungen für Baumaßnahmen	-923.286,66	-480.600	-316.538,97	164.061,03	0,00	0	-164.061,03	0
12	Auszahlungen für den Erwerb von beweglichem Sachvermögen	-28.766,19	-15.000	-2.721,41	12.278,59	0,00	0	-12.278,59	0
13	Auszahlungen für den Erwerb von Finanzvermögen	0,00	0	0,00	0,00	0,00	0	0,00	0
14	Auszahlungen für Investitionsförderungsmaßnahmen	0,00	-422.000	0,00	422.000,00	0,00	0	-422.000,00	0
15	Auszahlungen für den Erwerb von immateriellen Vermögensgegenständen	0,00	0	0,00	0,00	0,00	0	0,00	0
16	**Summe der Auszahlungen aus Investitionstätigkeit (Summe aus Nummer 10 bis 15)**	**-1.001.324,48**	**-979.100**	**-421.333,43**	**557.766,57**	**0,00**	**0**	**-557.766,57**	**0**
17	**Anteiliger Finanzierungsmittelüberschuss/-bedarf aus Investitionstätigkeit (Saldo aus Nummer 9 und 16)**	**-601.303,25**	**-198.600**	**889.497,70**	**1.088.097,70**	**0,00**	**0**	**-1.088.097,70**	**0**
18	**Anteiliger Finanzierungsmittelüberschuss/-bedarf (Summe aus Nummer 3 und 17)**	**-729.125,01**	**-1.181.860**	**766.462,94**	**1.948.322,94**	**0,00**	**0**	**-1.948.322,94**	**0**

Teilergebnisrechnung mit Planvergleich
Produktbereich 51 Räumliche Planung und Entwicklung

Gemeinde Allmendingen

Nr.		Ergebnis 2023	Fortgeschr. Ansatz 2024	Ergebnis 2024	Vergleich Ergebnis/Ansatz (Sp.3 - 2)	Ergänz. Fest-legungen im HH-Vollzug	Ermächtig.-übertragung aus 2023	verfügbare Mittel abzgl. Ergebnis	Ermächtig.-übertragung nach 2025
		EUR							
		1	2	3	4	5	6	7	8
1	Steuern und ähnliche Abgaben	0,00	0	0,00	0,00	0,00	0	0,00	0
2	Zuweisungen und Zuwendungen, Umlagen	0,00	0	0,00	0,00	0,00	0	0,00	0
3	Aufgelöste Investitionszuwendungen und -beiträge	0,00	0	0,00	0,00	0,00	0	0,00	0
4	Sonstige Transfererträge	0,00	0	0,00	0,00	0,00	0	0,00	0
5	Entgelte für öffentliche Leistungen oder Einrichtungen	0,00	0	0,00	0,00	0,00	0	0,00	0
6	Sonstige privatrechtliche Leistungsentgelte	0,00	0	0,00	0,00	0,00	0	0,00	0
7	Kostenerstattungen und Kostenumlagen	0,00	217.000	0,00	-217.000,00	0,00	0	217.000,00	0
8	Zinsen und ähnliche Erträge	0,00	0	0,00	0,00	0,00	0	0,00	0
9	Aktivierte Eigenleistungen und Bestandveränderungen	0,00	0	0,00	0,00	0,00	0	0,00	0
10	Sonstige ordentliche Erträge	0,00	0	0,00	0,00	0,00	0	0,00	0
11	**Anteilige ordentliche Erträge (Summe aus Nummern 1 bis 10)**	**0,00**	**217.000**	**0,00**	**-217.000,00**	**0,00**	**0**	**217.000,00**	**0**
12	Personalaufwendungen	0,00	0	0,00	0,00	0,00	0	0,00	0
13	Versorgungsaufwendungen	0,00	0	0,00	0,00	0,00	0	0,00	0
14	Aufwendungen für Sach- und Dienstleistungen	-1.642,72	-11.000	-6.000,00	5.000,00	0,00	0	-5.000,00	0
15	Abschreibungen	-2.280,98	-10.200	-3.740,09	6.459,91	0,00	0	-6.459,91	0
16	Zinsen und ähnliche Aufwendungen	0,00	0	0,00	0,00	0,00	0	0,00	0
17	Transferaufwendungen	0,00	0	0,00	0,00	0,00	0	0,00	0
18	Sonstige ordentliche Aufwendungen	-196.370,03	-305.000	-361.599,35	-56.599,35	0,00	0	56.599,35	0
19	**Anteilige ordentliche Aufwendungen (Summe aus Nummern 12 bis 18)**	**-200.293,73**	**-326.200**	**-371.339,44**	**-45.139,44**	**0,00**	**0**	**45.139,44**	**0**
20	**Anteiliges ordentliches Ergebnis (Saldo aus Nummern 11 und 19)**	**-200.293,73**	**-109.200**	**-371.339,44**	**-262.139,44**	**0,00**	**0**	**262.139,44**	**0**
21	Erträge aus internen Leistungen	0,00	0	0,00	0,00	0,00	0	0,00	0
22	Aufwendungen für interne Leistungen	0,00	0	0,00	0,00	0,00	0	0,00	0
23	Kalkulatorische Kosten	0,00	-6.900	0,00	6.900,00	0,00	0	-6.900,00	0
24	**Kalkulatorisches Ergebnis (Saldo aus Nummern 21 bis 23)**	**0,00**	**-6.900**	**0,00**	**6.900,00**	**0,00**	**0**	**-6.900,00**	**0**
25	**Nettoressourcenbedarf/-überschuss (Saldo der Nummern 20 und 24)**	**-200.293,73**	**-116.100**	**-371.339,44**	**-255.239,44**	**0,00**	**0**	**255.239,44**	**0**

Teilfinanzrechnung mit Planvergleich
Produktbereich 51 Räumliche Planung und Entwicklung

Gemeinde Allmendingen

Nr.		Ergebnis 2023	Fortgeschr. Ansatz 2024	Ergebnis 2024	Vergleich Ergebnis/Ansatz (Sp.3 - 2)	Ergänz. Festlegungen im HH-Vollzug	Ermächtig.-übertragung aus 2023	verfügbare Mittel abzgl. Ergebnis	Ermächtig.-übertragung nach 2025
		EUR							
		1	2	3	4	5	6	7	8
1	Summe der Einzahlungen aus laufender Verwaltungstätigkeit (ohne außerordentliche zahlungswirksame Erträge aus Vermögensveräußerung)	0,00	217.000	32.228,33	-184.771,67	0,00	0	184.771,67	0
2	Summe der Auszahlungen aus laufender Verwaltungstätigkeit	-133.942,22	-316.000	-308.915,10	7.084,90	0,00	0	-7.084,90	0
3	**Anteiliger Zahlungsmittelüberschuss/-bedarf aus laufender Verwaltungstätigkeit (Saldo aus Nummer 1 und 2)**	**-133.942,22**	**-99.000**	**-276.686,77**	**-177.686,77**	**0,00**	**0**	**177.686,77**	**0**
4	Einzahlungen aus Investitionszuwendungen	0,00	23.500	94.105,00	70.605,00	0,00	0	-70.605,00	0
5	Einzahlungen aus Investitionsbeiträgen und ähnlichen Entgelten für Investitionstätigkeit	0,00	0	0,00	0,00	0,00	0	0,00	0
6	Einzahlungen aus der Veräußerung von Sachvermögen	0,00	0	0,00	0,00	0,00	0	0,00	0
7	Einzahlungen aus der Veräußerung von Finanzvermögen	0,00	0	0,00	0,00	0,00	0	0,00	0
8	Einzahlungen für sonstige Investitionstätigkeit	0,00	0	0,00	0,00	0,00	0	0,00	0
9	**Summe der Einzahlungen aus Investitionstätigkeit (Summe aus Nummer 4 bis 8)**	**0,00**	**23.500**	**94.105,00**	**70.605,00**	**0,00**	**0**	**-70.605,00**	**0**
10	Auszahlungen für den Erwerb von Grundstücken und Gebäuden	-1.110,26	0	-15.401,95	-15.401,95	0,00	0	15.401,95	0
11	Auszahlungen für Baumaßnahmen	-93.698,87	-32.000	-34.344,92	-2.344,92	0,00	0	2.344,92	0
12	Auszahlungen für den Erwerb von beweglichem Sachvermögen	0,00	0	0,00	0,00	0,00	0	0,00	0
13	Auszahlungen für den Erwerb von Finanzvermögen	0,00	0	0,00	0,00	0,00	0	0,00	0
14	Auszahlungen für Investitionsförderungsmaßnahmen	0,00	0	0,00	0,00	0,00	0	0,00	0
15	Auszahlungen für den Erwerb von immateriellen Vermögensgegenständen	0,00	0	0,00	0,00	0,00	0	0,00	0
16	**Summe der Auszahlungen aus Investitionstätigkeit (Summe aus Nummer 10 bis 15)**	**-94.809,13**	**-32.000**	**-49.746,87**	**-17.746,87**	**0,00**	**0**	**17.746,87**	**0**
17	**Anteiliger Finanzierungsmittelüberschuss/-bedarf aus Investitionstätigkeit (Saldo aus Nummer 9 und 16)**	**-94.809,13**	**-8.500**	**44.358,13**	**52.858,13**	**0,00**	**0**	**-52.858,13**	**0**
18	**Anteiliger Finanzierungsmittelüberschuss/-bedarf (Summe aus Nummer 3 und 17)**	**-228.751,35**	**-107.500**	**-232.328,64**	**-124.828,64**	**0,00**	**0**	**124.828,64**	**0**

Teilergebnisrechnung mit Planvergleich
Produktgruppe 5110 Stadtentwicklung städtebaul. Planung Verkehrsplanung u. Stadterneuerung -[THH 5]

Gemeinde Allmendingen

Nr.		Ergebnis 2023	Fortgeschr. Ansatz 2024	Ergebnis 2024	Vergleich Ergebnis/Ansatz (Sp.3 - 2)	Ergänz. Fest-legungen im HH-Vollzug	Ermächtig.-übertragung aus 2023	verfügbare Mittel abzgl. Ergebnis	Ermächtig.-übertragung nach 2025
		EUR							
		1	2	3	4	5	6	7	8
1	Steuern und ähnliche Abgaben	0,00	0	0,00	0,00	0,00	0	0,00	0
2	Zuweisungen und Zuwendungen, Umlagen	0,00	0	0,00	0,00	0,00	0	0,00	0
3	Aufgelöste Investitionszuwendungen und -beiträge	0,00	0	0,00	0,00	0,00	0	0,00	0
4	Sonstige Transfererträge	0,00	0	0,00	0,00	0,00	0	0,00	0
5	Entgelte für öffentliche Leistungen oder Einrichtungen	0,00	0	0,00	0,00	0,00	0	0,00	0
6	Sonstige privatrechtliche Leistungsentgelte	0,00	0	0,00	0,00	0,00	0	0,00	0
7	Kostenerstattungen und Kostenumlagen	0,00	217.000	0,00	-217.000,00	0,00	0	217.000,00	0
8	Zinsen und ähnliche Erträge	0,00	0	0,00	0,00	0,00	0	0,00	0
9	Aktivierte Eigenleistungen und Bestandveränderungen	0,00	0	0,00	0,00	0,00	0	0,00	0
10	Sonstige ordentliche Erträge	0,00	0	0,00	0,00	0,00	0	0,00	0
11	**Anteilige ordentliche Erträge (Summe aus Nummern 1 bis 10)**	**0,00**	**217.000**	**0,00**	**-217.000,00**	**0,00**	**0**	**217.000,00**	**0**
12	Personalaufwendungen	0,00	0	0,00	0,00	0,00	0	0,00	0
13	Versorgungsaufwendungen	0,00	0	0,00	0,00	0,00	0	0,00	0
14	Aufwendungen für Sach- und Dienstleistungen	-1.642,72	-11.000	-6.000,00	5.000,00	0,00	0	-5.000,00	0
15	Abschreibungen	-2.280,98	-10.200	-3.740,09	6.459,91	0,00	0	-6.459,91	0
16	Zinsen und ähnliche Aufwendungen	0,00	0	0,00	0,00	0,00	0	0,00	0
17	Transferaufwendungen	0,00	0	0,00	0,00	0,00	0	0,00	0
18	Sonstige ordentliche Aufwendungen	-196.370,03	-305.000	-361.599,35	-56.599,35	0,00	0	56.599,35	0
19	**Anteilige ordentliche Aufwendungen (Summe aus Nummern 12 bis 18)**	**-200.293,73**	**-326.200**	**-371.339,44**	**-45.139,44**	**0,00**	**0**	**45.139,44**	**0**
20	**Anteiliges ordentliches Ergebnis (Saldo aus Nummern 11 und 19)**	**-200.293,73**	**-109.200**	**-371.339,44**	**-262.139,44**	**0,00**	**0**	**262.139,44**	**0**
21	Erträge aus internen Leistungen	0,00	0	0,00	0,00	0,00	0	0,00	0
22	Aufwendungen für interne Leistungen	0,00	0	0,00	0,00	0,00	0	0,00	0
23	Kalkulatorische Kosten	0,00	-6.900	0,00	6.900,00	0,00	0	-6.900,00	0
24	**Kalkulatorisches Ergebnis (Saldo aus Nummern 21 bis 23)**	**0,00**	**-6.900**	**0,00**	**6.900,00**	**0,00**	**0**	**-6.900,00**	**0**
25	**Nettoressourcenbedarf/-überschuss (Saldo der Nummern 20 und 24)**	**-200.293,73**	**-116.100**	**-371.339,44**	**-255.239,44**	**0,00**	**0**	**255.239,44**	**0**

Teilfinanzrechnung mit Planvergleich
Produktgruppe 5110 Stadtentwicklung städtebaul. Planung Verkehrsplanung u. Stadterneuerung -[THH 5]

Gemeinde Allmendingen

Nr.		Ergebnis 2023	Fortgeschr. Ansatz 2024	Ergebnis 2024	Vergleich Ergebnis/Ansatz (Sp.3 - 2)	Ergänz. Festlegungen im HH-Vollzug	Ermächtig.-übertragung aus 2023	verfügbare Mittel abzgl. Ergebnis	Ermächtig.-übertragung nach 2025
		EUR							
		1	2	3	4	5	6	7	8
1	Summe der Einzahlungen aus laufender Verwaltungstätigkeit (ohne außerordentliche zahlungswirksame Erträge aus Vermögensveräußerung)	0,00	217.000	32.228,33	-184.771,67	0,00	0	184.771,67	0
2	Summe der Auszahlungen aus laufender Verwaltungstätigkeit	-133.942,22	-316.000	-308.915,10	7.084,90	0,00	0	-7.084,90	0
3	**Anteiliger Zahlungsmittelüberschuss/-bedarf aus laufender Verwaltungstätigkeit (Saldo aus Nummer 1 und 2)**	**-133.942,22**	**-99.000**	**-276.686,77**	**-177.686,77**	**0,00**	**0**	**177.686,77**	**0**
4	Einzahlungen aus Investitionszuwendungen	0,00	23.500	94.105,00	70.605,00	0,00	0	-70.605,00	0
5	Einzahlungen aus Investitionsbeiträgen und ähnlichen Entgelten für Investitionstätigkeit	0,00	0	0,00	0,00	0,00	0	0,00	0
6	Einzahlungen aus der Veräußerung von Sachvermögen	0,00	0	0,00	0,00	0,00	0	0,00	0
7	Einzahlungen aus der Veräußerung von Finanzvermögen	0,00	0	0,00	0,00	0,00	0	0,00	0
8	Einzahlungen für sonstige Investitionstätigkeit	0,00	0	0,00	0,00	0,00	0	0,00	0
9	**Summe der Einzahlungen aus Investitionstätigkeit (Summe aus Nummer 4 bis 8)**	**0,00**	**23.500**	**94.105,00**	**70.605,00**	**0,00**	**0**	**-70.605,00**	**0**
10	Auszahlungen für den Erwerb von Grundstücken und Gebäuden	-1.110,26	0	-15.401,95	-15.401,95	0,00	0	15.401,95	0
11	Auszahlungen für Baumaßnahmen	-93.698,87	-32.000	-34.344,92	-2.344,92	0,00	0	2.344,92	0
12	Auszahlungen für den Erwerb von beweglichem Sachvermögen	0,00	0	0,00	0,00	0,00	0	0,00	0
13	Auszahlungen für den Erwerb von Finanzvermögen	0,00	0	0,00	0,00	0,00	0	0,00	0
14	Auszahlungen für Investitionsförderungsmaßnahmen	0,00	0	0,00	0,00	0,00	0	0,00	0
15	Auszahlungen für den Erwerb von immateriellen Vermögensgegenständen	0,00	0	0,00	0,00	0,00	0	0,00	0
16	**Summe der Auszahlungen aus Investitionstätigkeit (Summe aus Nummer 10 bis 15)**	**-94.809,13**	**-32.000**	**-49.746,87**	**-17.746,87**	**0,00**	**0**	**17.746,87**	**0**
17	**Anteiliger Finanzierungsmittelüberschuss/-bedarf aus Investitionstätigkeit (Saldo aus Nummer 9 und 16)**	**-94.809,13**	**-8.500**	**44.358,13**	**52.858,13**	**0,00**	**0**	**-52.858,13**	**0**
18	**Anteiliger Finanzierungsmittelüberschuss/-bedarf (Summe aus Nummer 3 und 17)**	**-228.751,35**	**-107.500**	**-232.328,64**	**-124.828,64**	**0,00**	**0**	**124.828,64**	**0**

Finanzrechnung der Investitionsmaßnahmen
Produktgruppe 5110 Stadtentwicklung städtebaul. Planung Verkehrsplanung u. Stadterneuerung -[THH 5]

Gemeinde Allmendingen

Investition 7-5110-001 Planungskosten Bahnhofstraße (ehem. Ladestraße)

Nr.		Ergebnis 2023	Fortgeschr. Ansatz 2024	Ergebnis 2024	Vergleich Ergebnis/Ansatz (Sp.3 - 2)	Ergänz. Festlegungen im HH-Vollzug	Ermächtig.-übertragung aus 2023	verfügbare Mittel abzgl. Ergebnis	Ermächtig.-übertragung nach 2025
		EUR							
		1	2	3	4	5	6	7	8
8	Auszahlungen für Baumaßnahmen	0,00	0	-822,79	-822,79	0,00	0	822,79	0
13	**Summe der Auszahlungen aus Investitionstätigkeit (Summe aus Nummer 7 bis 12)**	**0,00**	**0**	**-822,79**	**-822,79**	**0,00**	**0**	**822,79**	**0**
14	**Saldo aus Investitionstätigkeit (Saldo aus Nummer 6 und 13)**	**0,00**	**0**	**-822,79**	**-822,79**	**0,00**	**0**	**822,79**	**0**
16	**Gesamtkosten der Maßnahme (Summe aus Nummer 13 und 15)**	**0,00**	**0**	**-822,79**	**-822,79**	**0,00**	**0**	**822,79**	**0**

Investition 7-5110-003 Allgemeine Sanierungsberatung

Nr.		Ergebnis 2023	Fortgeschr. Ansatz 2024	Ergebnis 2024	Vergleich Ergebnis/Ansatz (Sp.3 - 2)	Ergänz. Festlegungen im HH-Vollzug	Ermächtig.-übertragung aus 2023	verfügbare Mittel abzgl. Ergebnis	Ermächtig.-übertragung nach 2025
		EUR							
		1	2	3	4	5	6	7	8
7	Auszahlungen für den Erwerb von Grundstücken und Gebäuden	-1.110,26	0	-15.401,95	-15.401,95	0,00	0	15.401,95	0
13	**Summe der Auszahlungen aus Investitionstätigkeit (Summe aus Nummer 7 bis 12)**	**-1.110,26**	**0**	**-15.401,95**	**-15.401,95**	**0,00**	**0**	**15.401,95**	**0**
14	**Saldo aus Investitionstätigkeit (Saldo aus Nummer 6 und 13)**	**-1.110,26**	**0**	**-15.401,95**	**-15.401,95**	**0,00**	**0**	**15.401,95**	**0**
16	**Gesamtkosten der Maßnahme (Summe aus Nummer 13 und 15)**	**-1.110,26**	**0**	**-15.401,95**	**-15.401,95**	**0,00**	**0**	**15.401,95**	**0**

Investition 7-5110-008 Planungskosten NBG Schelmenegert Ennahofen

Nr.		Ergebnis 2023	Fortgeschr. Ansatz 2024	Ergebnis 2024	Vergleich Ergebnis/Ansatz (Sp.3 - 2)	Ergänz. Festlegungen im HH-Vollzug	Ermächtig.-übertragung aus 2023	verfügbare Mittel abzgl. Ergebnis	Ermächtig.-übertragung nach 2025
		EUR							
		1	2	3	4	5	6	7	8
8	Auszahlungen für Baumaßnahmen	406,27	0	0,00	0,00	0,00	0	0,00	0
13	**Summe der Auszahlungen aus Investitionstätigkeit (Summe aus Nummer 7 bis 12)**	**406,27**	**0**	**0,00**	**0,00**	**0,00**	**0**	**0,00**	**0**
14	**Saldo aus Investitionstätigkeit (Saldo aus Nummer 6 und 13)**	**406,27**	**0**	**0,00**	**0,00**	**0,00**	**0**	**0,00**	**0**
16	**Gesamtkosten der Maßnahme (Summe aus Nummer 13 und 15)**	**406,27**	**0**	**0,00**	**0,00**	**0,00**	**0**	**0,00**	**0**

Investition 7-5110-009 Planungskosten NBG Alte Gärtnerei

Nr.		Ergebnis 2023	Fortgeschr. Ansatz 2024	Ergebnis 2024	Vergleich Ergebnis/Ansatz (Sp.3 - 2)	Ergänz. Festlegungen im HH-Vollzug	Ermächtig.-übertragung aus 2023	verfügbare Mittel abzgl. Ergebnis	Ermächtig.-übertragung nach 2025
		EUR							
		1	2	3	4	5	6	7	8
1	Einzahlungen aus Investitionszuwendungen	0,00	23.500	94.105,00	70.605,00	0,00	0	-70.605,00	0
6	**Summe der Einzahlungen aus Investitionstätigkeit (Summe aus Nummer 1 bis 5)**	**0,00**	**23.500**	**94.105,00**	**70.605,00**	**0,00**	**0**	**-70.605,00**	**0**
8	Auszahlungen für Baumaßnahmen	-94.105,14	-32.000	-33.522,13	-1.522,13	0,00	0	1.522,13	0
13	**Summe der Auszahlungen aus Investitionstätigkeit (Summe aus Nummer 7 bis 12)**	**-94.105,14**	**-32.000**	**-33.522,13**	**-1.522,13**	**0,00**	**0**	**1.522,13**	**0**
14	**Saldo aus Investitionstätigkeit (Saldo aus Nummer 6 und 13)**	**-94.105,14**	**-8.500**	**60.582,87**	**69.082,87**	**0,00**	**0**	**-69.082,87**	**0**
16	**Gesamtkosten der Maßnahme (Summe aus Nummer 13 und 15)**	**-94.105,14**	**-32.000**	**-33.522,13**	**-1.522,13**	**0,00**	**0**	**1.522,13**	**0**

Teilergebnisrechnung mit Planvergleich
Produktbereich 52 Bauen und Wohnen

Gemeinde Allmendingen

Nr.		Ergebnis 2023	Fortgeschr. Ansatz 2024	Ergebnis 2024	Vergleich Ergebnis/Ansatz (Sp.3 - 2)	Ergänz. Fest-legungen im HH-Vollzug	Ermächtig.-übertragung aus 2023	verfügbare Mittel abzgl. Ergebnis	Ermächtig.-übertragung nach 2025
		EUR							
		1	2	3	4	5	6	7	8
1	Steuern und ähnliche Abgaben	0,00	0	0,00	0,00	0,00	0	0,00	0
2	Zuweisungen und Zuwendungen, Umlagen	0,00	0	0,00	0,00	0,00	0	0,00	0
3	Aufgelöste Investitionszuwendungen und -beiträge	0,00	0	0,00	0,00	0,00	0	0,00	0
4	Sonstige Transfererträge	0,00	0	0,00	0,00	0,00	0	0,00	0
5	Entgelte für öffentliche Leistungen oder Einrichtungen	75,00	100	50,00	-50,00	0,00	0	50,00	0
6	Sonstige privatrechtliche Leistungsentgelte	5.381,01	100	100,00	0,00	0,00	0	0,00	0
7	Kostenerstattungen und Kostenumlagen	33.250,87	7.100	33.531,12	26.431,12	0,00	0	-26.431,12	0
8	Zinsen und ähnliche Erträge	0,00	0	0,00	0,00	0,00	0	0,00	0
9	Aktivierte Eigenleistungen und Bestandveränderungen	0,00	0	0,00	0,00	0,00	0	0,00	0
10	Sonstige ordentliche Erträge	0,00	0	0,00	0,00	0,00	0	0,00	0
11	**Anteilige ordentliche Erträge (Summe aus Nummern 1 bis 10)**	**38.706,88**	**7.300**	**33.681,12**	**26.381,12**	**0,00**	**0**	**-26.381,12**	**0**
12	Personalaufwendungen	-258.804,02	-289.120	-249.517,49	39.602,51	0,00	0	-39.602,51	0
13	Versorgungsaufwendungen	0,00	0	0,00	0,00	0,00	0	0,00	0
14	Aufwendungen für Sach- und Dienstleistungen	-18.692,64	-21.600	-27.944,05	-6.344,05	0,00	0	6.344,05	0
15	Abschreibungen	-2.496,32	-2.500	-2.546,32	-46,32	0,00	0	46,32	0
16	Zinsen und ähnliche Aufwendungen	0,00	0	0,00	0,00	0,00	0	0,00	0
17	Transferaufwendungen	0,00	0	0,00	0,00	0,00	0	0,00	0
18	Sonstige ordentliche Aufwendungen	-3.351,84	-3.050	-5.208,58	-2.158,58	0,00	0	2.158,58	0
19	**Anteilige ordentliche Aufwendungen (Summe aus Nummern 12 bis 18)**	**-283.344,82**	**-316.270**	**-285.216,44**	**31.053,56**	**0,00**	**0**	**-31.053,56**	**0**
20	**Anteiliges ordentliches Ergebnis (Saldo aus Nummern 11 und 19)**	**-244.637,94**	**-308.970**	**-251.535,32**	**57.434,68**	**0,00**	**0**	**-57.434,68**	**0**
21	Erträge aus internen Leistungen	59.108,57	9.000	60.952,64	51.952,64	0,00	0	-51.952,64	0
22	Aufwendungen für interne Leistungen	0,00	0	0,00	0,00	0,00	0	0,00	0
23	Kalkulatorische Kosten	0,00	-50	0,00	50,00	0,00	0	-50,00	0
24	**Kalkulatorisches Ergebnis (Saldo aus Nummern 21 bis 23)**	**59.108,57**	**8.950**	**60.952,64**	**52.002,64**	**0,00**	**0**	**-52.002,64**	**0**
25	**Nettoressourcenbedarf/-überschuss (Saldo der Nummern 20 und 24)**	**-185.529,37**	**-300.020**	**-190.582,68**	**109.437,32**	**0,00**	**0**	**-109.437,32**	**0**

Teilfinanzrechnung mit Planvergleich
Produktbereich 52 Bauen und Wohnen

Gemeinde Allmendingen

Nr.		Ergebnis 2023	Fortgeschr. Ansatz 2024	Ergebnis 2024	Vergleich Ergebnis/Ansatz (Sp.3 - 2)	Ergänz. Festlegungen im HH-Vollzug	Ermächtig.-übertragung aus 2023	verfügbare Mittel abzgl. Ergebnis	Ermächtig.-übertragung nach 2025
		EUR							
		1	2	3	4	5	6	7	8
1	Summe der Einzahlungen aus laufender Verwaltungstätigkeit (ohne außerordentliche zahlungswirksame Erträge aus Vermögensveräußerung)	27.092,08	7.300	33.527,00	26.227,00	0,00	0	-26.227,00	0
2	Summe der Auszahlungen aus laufender Verwaltungstätigkeit	-294.386,25	-313.770	-282.806,36	30.963,64	0,00	0	-30.963,64	0
3	**Anteiliger Zahlungsmittelüberschuss/-bedarf aus laufender Verwaltungstätigkeit (Saldo aus Nummer 1 und 2)**	**-267.294,17**	**-306.470**	**-249.279,36**	**57.190,64**	**0,00**	**0**	**-57.190,64**	**0**
4	Einzahlungen aus Investitionszuwendungen	0,00	0	0,00	0,00	0,00	0	0,00	0
5	Einzahlungen aus Investitionsbeiträgen und ähnlichen Entgelten für Investitionstätigkeit	0,00	0	0,00	0,00	0,00	0	0,00	0
6	Einzahlungen aus der Veräußerung von Sachvermögen	0,00	0	0,00	0,00	0,00	0	0,00	0
7	Einzahlungen aus der Veräußerung von Finanzvermögen	0,00	0	0,00	0,00	0,00	0	0,00	0
8	Einzahlungen für sonstige Investitionstätigkeit	0,00	0	0,00	0,00	0,00	0	0,00	0
9	**Summe der Einzahlungen aus Investitionstätigkeit (Summe aus Nummer 4 bis 8)**	**0,00**	**0**	**0,00**	**0,00**	**0,00**	**0**	**0,00**	**0**
10	Auszahlungen für den Erwerb von Grundstücken und Gebäuden	0,00	0	0,00	0,00	0,00	0	0,00	0
11	Auszahlungen für Baumaßnahmen	0,00	0	0,00	0,00	0,00	0	0,00	0
12	Auszahlungen für den Erwerb von beweglichem Sachvermögen	0,00	0	0,00	0,00	0,00	0	0,00	0
13	Auszahlungen für den Erwerb von Finanzvermögen	0,00	0	0,00	0,00	0,00	0	0,00	0
14	Auszahlungen für Investitionsförderungsmaßnahmen	0,00	0	0,00	0,00	0,00	0	0,00	0
15	Auszahlungen für den Erwerb von immateriellen Vermögensgegenständen	0,00	0	0,00	0,00	0,00	0	0,00	0
16	**Summe der Auszahlungen aus Investitionstätigkeit (Summe aus Nummer 10 bis 15)**	**0,00**	**0**	**0,00**	**0,00**	**0,00**	**0**	**0,00**	**0**
17	**Anteiliger Finanzierungsmittelüberschuss/-bedarf aus Investitionstätigkeit (Saldo aus Nummer 9 und 16)**	**0,00**	**0**	**0,00**	**0,00**	**0,00**	**0**	**0,00**	**0**
18	**Anteiliger Finanzierungsmittelüberschuss/-bedarf (Summe aus Nummer 3 und 17)**	**-267.294,17**	**-306.470**	**-249.279,36**	**57.190,64**	**0,00**	**0**	**-57.190,64**	**0**

Teilergebnisrechnung mit Planvergleich
Produktgruppe 5210 Bauverwaltung - [THH 5]

Gemeinde Allmendingen

Nr.		Ergebnis 2023	Fortgeschr. Ansatz 2024	Ergebnis 2024	Vergleich Ergebnis/Ansatz (Sp.3 - 2)	Ergänz. Fest-legungen im HH-Vollzug	Ermächtig.-übertragung aus 2023	verfügbare Mittel abzgl. Ergebnis	Ermächtig.-übertragung nach 2025
		EUR							
		1	2	3	4	5	6	7	8
1	Steuern und ähnliche Abgaben	0,00	0	0,00	0,00	0,00	0	0,00	0
2	Zuweisungen und Zuwendungen, Umlagen	0,00	0	0,00	0,00	0,00	0	0,00	0
3	Aufgelöste Investitionszuwendungen und -beiträge	0,00	0	0,00	0,00	0,00	0	0,00	0
4	Sonstige Transfererträge	0,00	0	0,00	0,00	0,00	0	0,00	0
5	Entgelte für öffentliche Leistungen oder Einrichtungen	75,00	100	50,00	-50,00	0,00	0	50,00	0
6	Sonstige privatrechtliche Leistungsentgelte	5.381,01	100	100,00	0,00	0,00	0	0,00	0
7	Kostenerstattungen und Kostenumlagen	33.250,87	7.100	33.531,12	26.431,12	0,00	0	-26.431,12	0
8	Zinsen und ähnliche Erträge	0,00	0	0,00	0,00	0,00	0	0,00	0
9	Aktivierte Eigenleistungen und Bestandveränderungen	0,00	0	0,00	0,00	0,00	0	0,00	0
10	Sonstige ordentliche Erträge	0,00	0	0,00	0,00	0,00	0	0,00	0
11	**Anteilige ordentliche Erträge (Summe aus Nummern 1 bis 10)**	**38.706,88**	**7.300**	**33.681,12**	**26.381,12**	**0,00**	**0**	**-26.381,12**	**0**
12	Personalaufwendungen	-258.804,02	-289.120	-249.517,49	39.602,51	0,00	0	-39.602,51	0
13	Versorgungsaufwendungen	0,00	0	0,00	0,00	0,00	0	0,00	0
14	Aufwendungen für Sach- und Dienstleistungen	-18.692,64	-21.600	-27.944,05	-6.344,05	0,00	0	6.344,05	0
15	Abschreibungen	-2.496,32	-2.500	-2.546,32	-46,32	0,00	0	46,32	0
16	Zinsen und ähnliche Aufwendungen	0,00	0	0,00	0,00	0,00	0	0,00	0
17	Transferaufwendungen	0,00	0	0,00	0,00	0,00	0	0,00	0
18	Sonstige ordentliche Aufwendungen	-3.351,84	-3.050	-5.208,58	-2.158,58	0,00	0	2.158,58	0
19	**Anteilige ordentliche Aufwendungen (Summe aus Nummern 12 bis 18)**	**-283.344,82**	**-316.270**	**-285.216,44**	**31.053,56**	**0,00**	**0**	**-31.053,56**	**0**
20	**Anteiliges ordentliches Ergebnis (Saldo aus Nummern 11 und 19)**	**-244.637,94**	**-308.970**	**-251.535,32**	**57.434,68**	**0,00**	**0**	**-57.434,68**	**0**
21	Erträge aus internen Leistungen	59.108,57	9.000	60.952,64	51.952,64	0,00	0	-51.952,64	0
22	Aufwendungen für interne Leistungen	0,00	0	0,00	0,00	0,00	0	0,00	0
23	Kalkulatorische Kosten	0,00	-50	0,00	50,00	0,00	0	-50,00	0
24	**Kalkulatorisches Ergebnis (Saldo aus Nummern 21 bis 23)**	**59.108,57**	**8.950**	**60.952,64**	**52.002,64**	**0,00**	**0**	**-52.002,64**	**0**
25	**Nettoressourcenbedarf/-überschuss (Saldo der Nummern 20 und 24)**	**-185.529,37**	**-300.020**	**-190.582,68**	**109.437,32**	**0,00**	**0**	**-109.437,32**	**0**

Teilfinanzrechnung mit Planvergleich
Produktgruppe 5210 Bauverwaltung - [THH 5]

Gemeinde Allmendingen

Nr.		Ergebnis 2023	Fortgeschr. Ansatz 2024	Ergebnis 2024	Vergleich Ergebnis/Ansatz (Sp.3 - 2)	Ergänz. Festlegungen im HH-Vollzug	Ermächtig.-übertragung aus 2023	verfügbare Mittel abzgl. Ergebnis	Ermächtig.-übertragung nach 2025
		EUR							
		1	2	3	4	5	6	7	8
1	Summe der Einzahlungen aus laufender Verwaltungstätigkeit (ohne außerordentliche zahlungswirksame Erträge aus Vermögensveräußerung)	27.092,08	7.300	33.527,00	26.227,00	0,00	0	-26.227,00	0
2	Summe der Auszahlungen aus laufender Verwaltungstätigkeit	-294.386,25	-313.770	-282.806,36	30.963,64	0,00	0	-30.963,64	0
3	**Anteiliger Zahlungsmittelüberschuss/-bedarf aus laufender Verwaltungstätigkeit (Saldo aus Nummer 1 und 2)**	**-267.294,17**	**-306.470**	**-249.279,36**	**57.190,64**	**0,00**	**0**	**-57.190,64**	**0**
4	Einzahlungen aus Investitionszuwendungen	0,00	0	0,00	0,00	0,00	0	0,00	0
5	Einzahlungen aus Investitionsbeiträgen und ähnlichen Entgelten für Investitionstätigkeit	0,00	0	0,00	0,00	0,00	0	0,00	0
6	Einzahlungen aus der Veräußerung von Sachvermögen	0,00	0	0,00	0,00	0,00	0	0,00	0
7	Einzahlungen aus der Veräußerung von Finanzvermögen	0,00	0	0,00	0,00	0,00	0	0,00	0
8	Einzahlungen für sonstige Investitionstätigkeit	0,00	0	0,00	0,00	0,00	0	0,00	0
9	**Summe der Einzahlungen aus Investitionstätigkeit (Summe aus Nummer 4 bis 8)**	**0,00**	**0**	**0,00**	**0,00**	**0,00**	**0**	**0,00**	**0**
10	Auszahlungen für den Erwerb von Grundstücken und Gebäuden	0,00	0	0,00	0,00	0,00	0	0,00	0
11	Auszahlungen für Baumaßnahmen	0,00	0	0,00	0,00	0,00	0	0,00	0
12	Auszahlungen für den Erwerb von beweglichem Sachvermögen	0,00	0	0,00	0,00	0,00	0	0,00	0
13	Auszahlungen für den Erwerb von Finanzvermögen	0,00	0	0,00	0,00	0,00	0	0,00	0
14	Auszahlungen für Investitionsförderungsmaßnahmen	0,00	0	0,00	0,00	0,00	0	0,00	0
15	Auszahlungen für den Erwerb von immateriellen Vermögensgegenständen	0,00	0	0,00	0,00	0,00	0	0,00	0
16	**Summe der Auszahlungen aus Investitionstätigkeit (Summe aus Nummer 10 bis 15)**	**0,00**	**0**	**0,00**	**0,00**	**0,00**	**0**	**0,00**	**0**
17	**Anteiliger Finanzierungsmittelüberschuss/-bedarf aus Investitionstätigkeit (Saldo aus Nummer 9 und 16)**	**0,00**	**0**	**0,00**	**0,00**	**0,00**	**0**	**0,00**	**0**
18	**Anteiliger Finanzierungsmittelüberschuss/-bedarf (Summe aus Nummer 3 und 17)**	**-267.294,17**	**-306.470**	**-249.279,36**	**57.190,64**	**0,00**	**0**	**-57.190,64**	**0**

Teilergebnisrechnung mit Planvergleich
Produktbereich 53 Ver- und Entsorgung

Gemeinde Allmendingen

Nr.		Ergebnis 2023	Fortgeschr. Ansatz 2024	Ergebnis 2024	Vergleich Ergebnis/Ansatz (Sp.3 - 2)	Ergänz. Festlegungen im HH-Vollzug	Ermächtig.-übertragung aus 2023	verfügbare Mittel abzgl. Ergebnis	Ermächtig.-übertragung nach 2025
		EUR							
		1	2	3	4	5	6	7	8
1	Steuern und ähnliche Abgaben	0,00	0	0,00	0,00	0,00	0	0,00	0
2	Zuweisungen und Zuwendungen, Umlagen	0,00	0	0,00	0,00	0,00	0	0,00	0
3	Aufgelöste Investitionszuwendungen und -beiträge	117.313,23	64.100	111.893,19	47.793,19	0,00	0	-47.793,19	0
4	Sonstige Transfererträge	0,00	0	0,00	0,00	0,00	0	0,00	0
5	Entgelte für öffentliche Leistungen oder Einrichtungen	604.612,20	686.300	694.647,89	8.347,89	0,00	0	-8.347,89	0
6	Sonstige privatrechtliche Leistungsentgelte	23.061,36	15.000	22.448,66	7.448,66	0,00	0	-7.448,66	0
7	Kostenerstattungen und Kostenumlagen	22.116,06	23.400	22.829,86	-570,14	0,00	0	570,14	0
8	Zinsen und ähnliche Erträge	0,00	0	0,00	0,00	0,00	0	0,00	0
9	Aktivierte Eigenleistungen und Bestandveränderungen	0,00	0	0,00	0,00	0,00	0	0,00	0
10	Sonstige ordentliche Erträge	137.819,89	132.500	247.741,67	115.241,67	0,00	0	-115.241,67	0
11	**Anteilige ordentliche Erträge (Summe aus Nummern 1 bis 10)**	**904.922,74**	**921.300**	**1.099.561,27**	**178.261,27**	**0,00**	**0**	**-178.261,27**	**0**
12	Personalaufwendungen	-10.649,10	-6.100	-7.446,20	-1.346,20	0,00	0	1.346,20	0
13	Versorgungsaufwendungen	0,00	0	0,00	0,00	0,00	0	0,00	0
14	Aufwendungen für Sach- und Dienstleistungen	-170.009,94	-678.700	-272.939,19	405.760,81	0,00	0	-405.760,81	0
15	Abschreibungen	-319.998,82	-252.050	-321.905,88	-69.855,88	0,00	0	69.855,88	0
16	Zinsen und ähnliche Aufwendungen	0,00	0	-524,03	-524,03	0,00	0	524,03	0
17	Transferaufwendungen	0,00	0	0,00	0,00	0,00	0	0,00	0
18	Sonstige ordentliche Aufwendungen	-207.386,93	-248.750	-218.539,12	30.210,88	0,00	0	-30.210,88	0
19	**Anteilige ordentliche Aufwendungen (Summe aus Nummern 12 bis 18)**	**-708.044,79**	**-1.185.600**	**-821.354,42**	**364.245,58**	**0,00**	**0**	**-364.245,58**	**0**
20	**Anteiliges ordentliches Ergebnis (Saldo aus Nummern 11 und 19)**	**196.877,95**	**-264.300**	**278.206,85**	**542.506,85**	**0,00**	**0**	**-542.506,85**	**0**
21	Erträge aus internen Leistungen	103.124,38	77.000	185.562,76	108.562,76	0,00	0	-108.562,76	0
22	Aufwendungen für interne Leistungen	-125.072,87	-96.210	-130.200,68	-33.990,68	0,00	0	33.990,68	0
23	Kalkulatorische Kosten	-83.935,30	-182.900	-156.717,04	26.182,96	0,00	0	-26.182,96	0
24	**Kalkulatorisches Ergebnis (Saldo aus Nummern 21 bis 23)**	**-105.883,79**	**-202.110**	**-101.354,96**	**100.755,04**	**0,00**	**0**	**-100.755,04**	**0**
25	**Nettoressourcenbedarf/-überschuss (Saldo der Nummern 20 und 24)**	**90.994,16**	**-466.410**	**176.851,89**	**643.261,89**	**0,00**	**0**	**-643.261,89**	**0**

Teilfinanzrechnung mit Planvergleich
Produktbereich 53 Ver- und Entsorgung

Gemeinde Allmendingen

Nr.		Ergebnis 2023	Fortgeschr. Ansatz 2024	Ergebnis 2024	Vergleich Ergebnis/Ansatz (Sp.3 - 2)	Ergänz. Festlegungen im HH-Vollzug	Ermächtig.-übertragung aus 2023	verfügbare Mittel abzgl. Ergebnis	Ermächtig.-übertragung nach 2025
		EUR							
		1	2	3	4	5	6	7	8
1	Summe der Einzahlungen aus laufender Verwaltungstätigkeit (ohne außerordentliche zahlungswirksame Erträge aus Vermögensveräußerung)	984.664,15	857.200	1.023.453,99	166.253,99	0,00	0	-166.253,99	0
2	Summe der Auszahlungen aus laufender Verwaltungstätigkeit	-546.245,34	-933.550	-388.635,08	544.914,92	0,00	0	-544.914,92	0
3	**Anteiliger Zahlungsmittelüberschuss/-bedarf aus laufender Verwaltungstätigkeit (Saldo aus Nummer 1 und 2)**	**438.418,81**	**-76.350**	**634.818,91**	**711.168,91**	**0,00**	**0**	**-711.168,91**	**0**
4	Einzahlungen aus Investitionszuwendungen	0,00	0	800.710,64	800.710,64	0,00	0	-800.710,64	0
5	Einzahlungen aus Investitionsbeiträgen und ähnlichen Entgelten für Investitionstätigkeit	17.089,66	85.400	36.738,68	-48.661,32	0,00	0	48.661,32	0
6	Einzahlungen aus der Veräußerung von Sachvermögen	0,00	0	0,00	0,00	0,00	0	0,00	0
7	Einzahlungen aus der Veräußerung von Finanzvermögen	0,00	0	0,00	0,00	0,00	0	0,00	0
8	Einzahlungen für sonstige Investitionstätigkeit	0,00	0	0,00	0,00	0,00	0	0,00	0
9	**Summe der Einzahlungen aus Investitionstätigkeit (Summe aus Nummer 4 bis 8)**	**17.089,66**	**85.400**	**837.449,32**	**752.049,32**	**0,00**	**0**	**-752.049,32**	**0**
10	Auszahlungen für den Erwerb von Grundstücken und Gebäuden	0,00	-60.000	-66.553,59	-6.553,59	0,00	0	6.553,59	0
11	Auszahlungen für Baumaßnahmen	-234.446,99	-109.600	-133.596,34	-23.996,34	0,00	0	23.996,34	0
12	Auszahlungen für den Erwerb von beweglichem Sachvermögen	-10.154,84	-15.000	0,00	15.000,00	0,00	0	-15.000,00	0
13	Auszahlungen für den Erwerb von Finanzvermögen	0,00	0	0,00	0,00	0,00	0	0,00	0
14	Auszahlungen für Investitionsförderungsmaßnahmen	0,00	-422.000	0,00	422.000,00	0,00	0	-422.000,00	0
15	Auszahlungen für den Erwerb von immateriellen Vermögensgegenständen	0,00	0	0,00	0,00	0,00	0	0,00	0
16	**Summe der Auszahlungen aus Investitionstätigkeit (Summe aus Nummer 10 bis 15)**	**-244.601,83**	**-606.600**	**-200.149,93**	**406.450,07**	**0,00**	**0**	**-406.450,07**	**0**
17	**Anteiliger Finanzierungsmittelüberschuss/-bedarf aus Investitionstätigkeit (Saldo aus Nummer 9 und 16)**	**-227.512,17**	**-521.200**	**637.299,39**	**1.158.499,39**	**0,00**	**0**	**-1.158.499,39**	**0**
18	**Anteiliger Finanzierungsmittelüberschuss/-bedarf (Summe aus Nummer 3 und 17)**	**210.906,64**	**-597.550**	**1.272.118,30**	**1.869.668,30**	**0,00**	**0**	**-1.869.668,30**	**0**

Teilergebnisrechnung mit Planvergleich
Produktgruppe 5310 Elektrizitätsversorgung - [THH 5]

Gemeinde Allmendingen

Nr.		Ergebnis 2023	Fortgeschr. Ansatz 2024	Ergebnis 2024	Vergleich Ergebnis/Ansatz (Sp.3 - 2)	Ergänz. Fest-legungen im HH-Vollzug	Ermächtig.-übertragung aus 2023	verfügbare Mittel abzgl. Ergebnis	Ermächtig.-übertragung nach 2025
		EUR							
		1	2	3	4	5	6	7	8
1	Steuern und ähnliche Abgaben	0,00	0	0,00	0,00	0,00	0	0,00	0
2	Zuweisungen und Zuwendungen, Umlagen	0,00	0	0,00	0,00	0,00	0	0,00	0
3	Aufgelöste Investitionszuwendungen und -beiträge	0,00	0	0,00	0,00	0,00	0	0,00	0
4	Sonstige Transfererträge	0,00	0	0,00	0,00	0,00	0	0,00	0
5	Entgelte für öffentliche Leistungen oder Einrichtungen	0,00	0	0,00	0,00	0,00	0	0,00	0
6	Sonstige privatrechtliche Leistungsentgelte	17.215,59	15.000	20.695,23	5.695,23	0,00	0	-5.695,23	0
7	Kostenerstattungen und Kostenumlagen	0,00	0	0,00	0,00	0,00	0	0,00	0
8	Zinsen und ähnliche Erträge	0,00	0	0,00	0,00	0,00	0	0,00	0
9	Aktivierte Eigenleistungen und Bestandveränderungen	0,00	0	0,00	0,00	0,00	0	0,00	0
10	Sonstige ordentliche Erträge	132.771,55	130.000	239.687,58	109.687,58	0,00	0	-109.687,58	0
11	**Anteilige ordentliche Erträge (Summe aus Nummern 1 bis 10)**	**149.987,14**	**145.000**	**260.382,81**	**115.382,81**	**0,00**	**0**	**-115.382,81**	**0**
12	Personalaufwendungen	0,00	0	0,00	0,00	0,00	0	0,00	0
13	Versorgungsaufwendungen	0,00	0	0,00	0,00	0,00	0	0,00	0
14	Aufwendungen für Sach- und Dienstleistungen	0,00	0	0,00	0,00	0,00	0	0,00	0
15	Abschreibungen	-6.030,09	-8.550	-7.464,22	1.085,78	0,00	0	-1.085,78	0
16	Zinsen und ähnliche Aufwendungen	0,00	0	0,00	0,00	0,00	0	0,00	0
17	Transferaufwendungen	0,00	0	0,00	0,00	0,00	0	0,00	0
18	Sonstige ordentliche Aufwendungen	-1.459,44	-1.650	-2.254,44	-604,44	0,00	0	604,44	0
19	**Anteilige ordentliche Aufwendungen (Summe aus Nummern 12 bis 18)**	**-7.489,53**	**-10.200**	**-9.718,66**	**481,34**	**0,00**	**0**	**-481,34**	**0**
20	**Anteiliges ordentliches Ergebnis (Saldo aus Nummern 11 und 19)**	**142.497,61**	**134.800**	**250.664,15**	**115.864,15**	**0,00**	**0**	**-115.864,15**	**0**
21	Erträge aus internen Leistungen	0,00	0	0,00	0,00	0,00	0	0,00	0
22	Aufwendungen für interne Leistungen	0,00	0	0,00	0,00	0,00	0	0,00	0
23	Kalkulatorische Kosten	-630,89	-2.500	-1.014,65	1.485,35	0,00	0	-1.485,35	0
24	**Kalkulatorisches Ergebnis (Saldo aus Nummern 21 bis 23)**	**-630,89**	**-2.500**	**-1.014,65**	**1.485,35**	**0,00**	**0**	**-1.485,35**	**0**
25	**Nettoressourcenbedarf/-überschuss (Saldo der Nummern 20 und 24)**	**141.866,72**	**132.300**	**249.649,50**	**117.349,50**	**0,00**	**0**	**-117.349,50**	**0**

Teilfinanzrechnung mit Planvergleich
Produktgruppe 5310 Elektrizitätsversorgung - [THH 5]

Gemeinde Allmendingen

Nr.		Ergebnis 2023	Fortgeschr. Ansatz 2024	Ergebnis 2024	Vergleich Ergebnis/Ansatz (Sp.3 - 2)	Ergänz. Festlegungen im HH-Vollzug	Ermächtig.-übertragung aus 2023	verfügbare Mittel abzgl. Ergebnis	Ermächtig.-übertragung nach 2025
		EUR							
		1	2	3	4	5	6	7	8
1	Summe der Einzahlungen aus laufender Verwaltungstätigkeit (ohne außerordentliche zahlungswirksame Erträge aus Vermögensveräußerung)	268.814,48	145.000	282.755,71	137.755,71	0,00	0	-137.755,71	0
2	Summe der Auszahlungen aus laufender Verwaltungstätigkeit	-7.131,49	-1.650	-2.254,44	-604,44	0,00	0	604,44	0
3	**Anteiliger Zahlungsmittelüberschuss/-bedarf aus laufender Verwaltungstätigkeit (Saldo aus Nummer 1 und 2)**	**261.682,99**	**143.350**	**280.501,27**	**137.151,27**	**0,00**	**0**	**-137.151,27**	**0**
4	Einzahlungen aus Investitionszuwendungen	0,00	0	0,00	0,00	0,00	0	0,00	0
5	Einzahlungen aus Investitionsbeiträgen und ähnlichen Entgelten für Investitionstätigkeit	0,00	0	0,00	0,00	0,00	0	0,00	0
6	Einzahlungen aus der Veräußerung von Sachvermögen	0,00	0	0,00	0,00	0,00	0	0,00	0
7	Einzahlungen aus der Veräußerung von Finanzvermögen	0,00	0	0,00	0,00	0,00	0	0,00	0
8	Einzahlungen für sonstige Investitionstätigkeit	0,00	0	0,00	0,00	0,00	0	0,00	0
9	**Summe der Einzahlungen aus Investitionstätigkeit (Summe aus Nummer 4 bis 8)**	**0,00**	**0**	**0,00**	**0,00**	**0,00**	**0**	**0,00**	**0**
10	Auszahlungen für den Erwerb von Grundstücken und Gebäuden	0,00	-60.000	-66.553,59	-6.553,59	0,00	0	6.553,59	0
11	Auszahlungen für Baumaßnahmen	0,00	0	0,00	0,00	0,00	0	0,00	0
12	Auszahlungen für den Erwerb von beweglichem Sachvermögen	0,00	0	0,00	0,00	0,00	0	0,00	0
13	Auszahlungen für den Erwerb von Finanzvermögen	0,00	0	0,00	0,00	0,00	0	0,00	0
14	Auszahlungen für Investitionsförderungsmaßnahmen	0,00	0	0,00	0,00	0,00	0	0,00	0
15	Auszahlungen für den Erwerb von immateriellen Vermögensgegenständen	0,00	0	0,00	0,00	0,00	0	0,00	0
16	**Summe der Auszahlungen aus Investitionstätigkeit (Summe aus Nummer 10 bis 15)**	**0,00**	**-60.000**	**-66.553,59**	**-6.553,59**	**0,00**	**0**	**6.553,59**	**0**
17	**Anteiliger Finanzierungsmittelüberschuss/-bedarf aus Investitionstätigkeit (Saldo aus Nummer 9 und 16)**	**0,00**	**-60.000**	**-66.553,59**	**-6.553,59**	**0,00**	**0**	**6.553,59**	**0**
18	**Anteiliger Finanzierungsmittelüberschuss/-bedarf (Summe aus Nummer 3 und 17)**	**261.682,99**	**83.350**	**213.947,68**	**130.597,68**	**0,00**	**0**	**-130.597,68**	**0**

Finanzrechnung der Investitionsmaßnahmen
Produktgruppe 5310 Elektrizitätsversorgung - [THH 5]

Gemeinde Allmendingen

Investition 7-5310-001 PV-Anlage Feuerwehrhaus Allm. Volleinsp.(29,92 kw)

Nr.		Ergebnis 2023	Fortgeschr. Ansatz 2024	Ergebnis 2024	Vergleich Ergebnis/Ansatz (Sp.3 - 2)	Ergänz. Fest-legungen im HH-Vollzug	Ermächtig.-übertragung aus 2023	verfügbare Mittel abzgl. Ergebnis	Ermächtig.-übertragung nach 2025
		EUR							
		1	2	3	4	5	6	7	8
7	Auszahlungen für den Erwerb von Grundstücken und Gebäuden	0,00	-60.000	-22.608,22	37.391,78	0,00	0	-37.391,78	0
13	**Summe der Auszahlungen aus Investitionstätigkeit (Summe aus Nummer 7 bis 12)**	**0,00**	**-60.000**	**-22.608,22**	**37.391,78**	**0,00**	**0**	**-37.391,78**	**0**
14	**Saldo aus Investitionstätigkeit (Saldo aus Nummer 6 und 13)**	**0,00**	**-60.000**	**-22.608,22**	**37.391,78**	**0,00**	**0**	**-37.391,78**	**0**
16	**Gesamtkosten der Maßnahme (Summe aus Nummer 13 und 15)**	**0,00**	**-60.000**	**-22.608,22**	**37.391,78**	**0,00**	**0**	**-37.391,78**	**0**

Investition 7-5310-002 PV-Anlage Feuerwehrhaus Allm. Überschusseinspeis.

Nr.		Ergebnis 2023	Fortgeschr. Ansatz 2024	Ergebnis 2024	Vergleich Ergebnis/Ansatz (Sp.3 - 2)	Ergänz. Fest-legungen im HH-Vollzug	Ermächtig.-übertragung aus 2023	verfügbare Mittel abzgl. Ergebnis	Ermächtig.-übertragung nach 2025
		EUR							
		1	2	3	4	5	6	7	8
7	Auszahlungen für den Erwerb von Grundstücken und Gebäuden	0,00	0	-43.945,37	-43.945,37	0,00	0	43.945,37	0
13	**Summe der Auszahlungen aus Investitionstätigkeit (Summe aus Nummer 7 bis 12)**	**0,00**	**0**	**-43.945,37**	**-43.945,37**	**0,00**	**0**	**43.945,37**	**0**
14	**Saldo aus Investitionstätigkeit (Saldo aus Nummer 6 und 13)**	**0,00**	**0**	**-43.945,37**	**-43.945,37**	**0,00**	**0**	**43.945,37**	**0**
16	**Gesamtkosten der Maßnahme (Summe aus Nummer 13 und 15)**	**0,00**	**0**	**-43.945,37**	**-43.945,37**	**0,00**	**0**	**43.945,37**	**0**

Teilergebnisrechnung mit Planvergleich
Produktgruppe 5320 Gasversorgung - [THH 5]

Gemeinde Allmendingen

Nr.		Ergebnis 2023	Fortgeschr. Ansatz 2024	Ergebnis 2024	Vergleich Ergebnis/Ansatz (Sp.3 - 2)	Ergänz. Festlegungen im HH-Vollzug	Ermächtig.-übertragung aus 2023	verfügbare Mittel abzgl. Ergebnis	Ermächtig.-übertragung nach 2025
		EUR							
		1	2	3	4	5	6	7	8
1	Steuern und ähnliche Abgaben	0,00	0	0,00	0,00	0,00	0	0,00	0
2	Zuweisungen und Zuwendungen, Umlagen	0,00	0	0,00	0,00	0,00	0	0,00	0
3	Aufgelöste Investitionszuwendungen und -beiträge	0,00	0	0,00	0,00	0,00	0	0,00	0
4	Sonstige Transfererträge	0,00	0	0,00	0,00	0,00	0	0,00	0
5	Entgelte für öffentliche Leistungen oder Einrichtungen	0,00	0	0,00	0,00	0,00	0	0,00	0
6	Sonstige privatrechtliche Leistungsentgelte	0,00	0	0,00	0,00	0,00	0	0,00	0
7	Kostenerstattungen und Kostenumlagen	0,00	0	0,00	0,00	0,00	0	0,00	0
8	Zinsen und ähnliche Erträge	0,00	0	0,00	0,00	0,00	0	0,00	0
9	Aktivierte Eigenleistungen und Bestandveränderungen	0,00	0	0,00	0,00	0,00	0	0,00	0
10	Sonstige ordentliche Erträge	4.360,02	2.500	6.754,72	4.254,72	0,00	0	-4.254,72	0
11	**Anteilige ordentliche Erträge (Summe aus Nummern 1 bis 10)**	**4.360,02**	**2.500**	**6.754,72**	**4.254,72**	**0,00**	**0**	**-4.254,72**	**0**
12	Personalaufwendungen	0,00	0	0,00	0,00	0,00	0	0,00	0
13	Versorgungsaufwendungen	0,00	0	0,00	0,00	0,00	0	0,00	0
14	Aufwendungen für Sach- und Dienstleistungen	0,00	0	0,00	0,00	0,00	0	0,00	0
15	Abschreibungen	0,00	0	0,00	0,00	0,00	0	0,00	0
16	Zinsen und ähnliche Aufwendungen	0,00	0	0,00	0,00	0,00	0	0,00	0
17	Transferaufwendungen	0,00	0	0,00	0,00	0,00	0	0,00	0
18	Sonstige ordentliche Aufwendungen	0,00	0	0,00	0,00	0,00	0	0,00	0
19	**Anteilige ordentliche Aufwendungen (Summe aus Nummern 12 bis 18)**	**0,00**	**0**	**0,00**	**0,00**	**0,00**	**0**	**0,00**	**0**
20	**Anteiliges ordentliches Ergebnis (Saldo aus Nummern 11 und 19)**	**4.360,02**	**2.500**	**6.754,72**	**4.254,72**	**0,00**	**0**	**-4.254,72**	**0**
21	Erträge aus internen Leistungen	0,00	0	0,00	0,00	0,00	0	0,00	0
22	Aufwendungen für interne Leistungen	0,00	0	0,00	0,00	0,00	0	0,00	0
23	Kalkulatorische Kosten	0,00	0	0,00	0,00	0,00	0	0,00	0
24	**Kalkulatorisches Ergebnis (Saldo aus Nummern 21 bis 23)**	**0,00**	**0**	**0,00**	**0,00**	**0,00**	**0**	**0,00**	**0**
25	**Nettoressourcenbedarf/-überschuss (Saldo der Nummern 20 und 24)**	**4.360,02**	**2.500**	**6.754,72**	**4.254,72**	**0,00**	**0**	**-4.254,72**	**0**

Teilfinanzrechnung mit Planvergleich
Produktgruppe 5320 Gasversorgung - [THH 5]

Gemeinde Allmendingen

Nr.		Ergebnis 2023	Fortgeschr. Ansatz 2024	Ergebnis 2024	Vergleich Ergebnis/Ansatz (Sp.3 - 2)	Ergänz. Festlegungen im HH-Vollzug	Ermächtig.-übertragung aus 2023	verfügbare Mittel abzgl. Ergebnis	Ermächtig.-übertragung nach 2025
		EUR							
		1	2	3	4	5	6	7	8
1	Summe der Einzahlungen aus laufender Verwaltungstätigkeit (ohne außerordentliche zahlungswirksame Erträge aus Vermögensveräußerung)	4.360,02	2.500	7.867,70	5.367,70	0,00	0	-5.367,70	0
2	Summe der Auszahlungen aus laufender Verwaltungstätigkeit	0,00	0	0,00	0,00	0,00	0	0,00	0
3	**Anteiliger Zahlungsmittelüberschuss/-bedarf aus laufender Verwaltungstätigkeit (Saldo aus Nummer 1 und 2)**	**4.360,02**	**2.500**	**7.867,70**	**5.367,70**	**0,00**	**0**	**-5.367,70**	**0**
4	Einzahlungen aus Investitionszuwendungen	0,00	0	0,00	0,00	0,00	0	0,00	0
5	Einzahlungen aus Investitionsbeiträgen und ähnlichen Entgelten für Investitionstätigkeit	0,00	0	0,00	0,00	0,00	0	0,00	0
6	Einzahlungen aus der Veräußerung von Sachvermögen	0,00	0	0,00	0,00	0,00	0	0,00	0
7	Einzahlungen aus der Veräußerung von Finanzvermögen	0,00	0	0,00	0,00	0,00	0	0,00	0
8	Einzahlungen für sonstige Investitionstätigkeit	0,00	0	0,00	0,00	0,00	0	0,00	0
9	**Summe der Einzahlungen aus Investitionstätigkeit (Summe aus Nummer 4 bis 8)**	**0,00**	**0**	**0,00**	**0,00**	**0,00**	**0**	**0,00**	**0**
10	Auszahlungen für den Erwerb von Grundstücken und Gebäuden	0,00	0	0,00	0,00	0,00	0	0,00	0
11	Auszahlungen für Baumaßnahmen	0,00	0	0,00	0,00	0,00	0	0,00	0
12	Auszahlungen für den Erwerb von beweglichem Sachvermögen	0,00	0	0,00	0,00	0,00	0	0,00	0
13	Auszahlungen für den Erwerb von Finanzvermögen	0,00	0	0,00	0,00	0,00	0	0,00	0
14	Auszahlungen für Investitionsförderungsmaßnahmen	0,00	0	0,00	0,00	0,00	0	0,00	0
15	Auszahlungen für den Erwerb von immateriellen Vermögensgegenständen	0,00	0	0,00	0,00	0,00	0	0,00	0
16	**Summe der Auszahlungen aus Investitionstätigkeit (Summe aus Nummer 10 bis 15)**	**0,00**	**0**	**0,00**	**0,00**	**0,00**	**0**	**0,00**	**0**
17	**Anteiliger Finanzierungsmittelüberschuss/-bedarf aus Investitionstätigkeit (Saldo aus Nummer 9 und 16)**	**0,00**	**0**	**0,00**	**0,00**	**0,00**	**0**	**0,00**	**0**
18	**Anteiliger Finanzierungsmittelüberschuss/-bedarf (Summe aus Nummer 3 und 17)**	**4.360,02**	**2.500**	**7.867,70**	**5.367,70**	**0,00**	**0**	**-5.367,70**	**0**

Teilergebnisrechnung mit Planvergleich
Produktgruppe 5360 Telekommunikationseinrichtungen - [THH 5]

Gemeinde Allmendingen

Nr.		Ergebnis 2023	Fortgeschr. Ansatz 2024	Ergebnis 2024	Vergleich Ergebnis/Ansatz (Sp.3 - 2)	Ergänz. Festlegungen im HH-Vollzug	Ermächtig.-übertragung aus 2023	verfügbare Mittel abzgl. Ergebnis	Ermächtig.-übertragung nach 2025
		EUR							
		1	2	3	4	5	6	7	8
1	Steuern und ähnliche Abgaben	0,00	0	0,00	0,00	0,00	0	0,00	0
2	Zuweisungen und Zuwendungen, Umlagen	0,00	0	0,00	0,00	0,00	0	0,00	0
3	Aufgelöste Investitionszuwendungen und -beiträge	27.497,06	0	20.402,24	20.402,24	0,00	0	-20.402,24	0
4	Sonstige Transfererträge	0,00	0	0,00	0,00	0,00	0	0,00	0
5	Entgelte für öffentliche Leistungen oder Einrichtungen	0,00	0	0,00	0,00	0,00	0	0,00	0
6	Sonstige privatrechtliche Leistungsentgelte	0,00	0	0,00	0,00	0,00	0	0,00	0
7	Kostenerstattungen und Kostenumlagen	0,00	0	0,00	0,00	0,00	0	0,00	0
8	Zinsen und ähnliche Erträge	0,00	0	0,00	0,00	0,00	0	0,00	0
9	Aktivierte Eigenleistungen und Bestandveränderungen	0,00	0	0,00	0,00	0,00	0	0,00	0
10	Sonstige ordentliche Erträge	0,00	0	0,00	0,00	0,00	0	0,00	0
11	**Anteilige ordentliche Erträge (Summe aus Nummern 1 bis 10)**	**27.497,06**	**0**	**20.402,24**	**20.402,24**	**0,00**	**0**	**-20.402,24**	**0**
12	Personalaufwendungen	0,00	0	0,00	0,00	0,00	0	0,00	0
13	Versorgungsaufwendungen	0,00	0	0,00	0,00	0,00	0	0,00	0
14	Aufwendungen für Sach- und Dienstleistungen	-7.549,20	-7.500	-9.343,13	-1.843,13	0,00	0	1.843,13	0
15	Abschreibungen	-55.733,25	-350	-42.961,07	-42.611,07	0,00	0	42.611,07	0
16	Zinsen und ähnliche Aufwendungen	0,00	0	-524,03	-524,03	0,00	0	524,03	0
17	Transferaufwendungen	0,00	0	0,00	0,00	0,00	0	0,00	0
18	Sonstige ordentliche Aufwendungen	-3.566,36	-4.000	-4.257,71	-257,71	0,00	0	257,71	0
19	**Anteilige ordentliche Aufwendungen (Summe aus Nummern 12 bis 18)**	**-66.848,81**	**-11.850**	**-57.085,94**	**-45.235,94**	**0,00**	**0**	**45.235,94**	**0**
20	**Anteiliges ordentliches Ergebnis (Saldo aus Nummern 11 und 19)**	**-39.351,75**	**-11.850**	**-36.683,70**	**-24.833,70**	**0,00**	**0**	**24.833,70**	**0**
21	Erträge aus internen Leistungen	0,00	0	0,00	0,00	0,00	0	0,00	0
22	Aufwendungen für interne Leistungen	0,00	0	0,00	0,00	0,00	0	0,00	0
23	Kalkulatorische Kosten	0,00	-150	0,00	150,00	0,00	0	-150,00	0
24	**Kalkulatorisches Ergebnis (Saldo aus Nummern 21 bis 23)**	**0,00**	**-150**	**0,00**	**150,00**	**0,00**	**0**	**-150,00**	**0**
25	**Nettoressourcenbedarf/-überschuss (Saldo der Nummern 20 und 24)**	**-39.351,75**	**-12.000**	**-36.683,70**	**-24.683,70**	**0,00**	**0**	**24.683,70**	**0**

Teilfinanzrechnung mit Planvergleich
Produktgruppe 5360 Telekommunikationseinrichtungen - [THH 5]

Gemeinde Allmendingen

Nr.		Ergebnis 2023	Fortgeschr. Ansatz 2024	Ergebnis 2024	Vergleich Ergebnis/Ansatz (Sp.3 - 2)	Ergänz. Festlegungen im HH-Vollzug	Ermächtig.-übertragung aus 2023	verfügbare Mittel abzgl. Ergebnis	Ermächtig.-übertragung nach 2025
		EUR							
		1	2	3	4	5	6	7	8
1	Summe der Einzahlungen aus laufender Verwaltungstätigkeit (ohne außerordentliche zahlungswirksame Erträge aus Vermögensveräußerung)	0,00	0	0,00	0,00	0,00	0	0,00	0
2	Summe der Auszahlungen aus laufender Verwaltungstätigkeit	-10.802,12	-11.500	-14.438,31	-2.938,31	0,00	0	2.938,31	0
3	**Anteiliger Zahlungsmittelüberschuss/-bedarf aus laufender Verwaltungstätigkeit (Saldo aus Nummer 1 und 2)**	**-10.802,12**	**-11.500**	**-14.438,31**	**-2.938,31**	**0,00**	**0**	**2.938,31**	**0**
4	Einzahlungen aus Investitionszuwendungen	0,00	0	800.710,64	800.710,64	0,00	0	-800.710,64	0
5	Einzahlungen aus Investitionsbeiträgen und ähnlichen Entgelten für Investitionstätigkeit	0,00	0	0,00	0,00	0,00	0	0,00	0
6	Einzahlungen aus der Veräußerung von Sachvermögen	0,00	0	0,00	0,00	0,00	0	0,00	0
7	Einzahlungen aus der Veräußerung von Finanzvermögen	0,00	0	0,00	0,00	0,00	0	0,00	0
8	Einzahlungen für sonstige Investitionstätigkeit	0,00	0	0,00	0,00	0,00	0	0,00	0
9	**Summe der Einzahlungen aus Investitionstätigkeit (Summe aus Nummer 4 bis 8)**	**0,00**	**0**	**800.710,64**	**800.710,64**	**0,00**	**0**	**-800.710,64**	**0**
10	Auszahlungen für den Erwerb von Grundstücken und Gebäuden	0,00	0	0,00	0,00	0,00	0	0,00	0
11	Auszahlungen für Baumaßnahmen	-7.174,03	0	-6.067,04	-6.067,04	0,00	0	6.067,04	0
12	Auszahlungen für den Erwerb von beweglichem Sachvermögen	0,00	0	0,00	0,00	0,00	0	0,00	0
13	Auszahlungen für den Erwerb von Finanzvermögen	0,00	0	0,00	0,00	0,00	0	0,00	0
14	Auszahlungen für Investitionsförderungsmaßnahmen	0,00	0	0,00	0,00	0,00	0	0,00	0
15	Auszahlungen für den Erwerb von immateriellen Vermögensgegenständen	0,00	0	0,00	0,00	0,00	0	0,00	0
16	**Summe der Auszahlungen aus Investitionstätigkeit (Summe aus Nummer 10 bis 15)**	**-7.174,03**	**0**	**-6.067,04**	**-6.067,04**	**0,00**	**0**	**6.067,04**	**0**
17	**Anteiliger Finanzierungsmittelüberschuss/-bedarf aus Investitionstätigkeit (Saldo aus Nummer 9 und 16)**	**-7.174,03**	**0**	**794.643,60**	**794.643,60**	**0,00**	**0**	**-794.643,60**	**0**
18	**Anteiliger Finanzierungsmittelüberschuss/-bedarf (Summe aus Nummer 3 und 17)**	**-17.976,15**	**-11.500**	**780.205,29**	**791.705,29**	**0,00**	**0**	**-791.705,29**	**0**

Finanzrechnung der Investitionsmaßnahmen
Produktgruppe 5360 Telekommunikationseinrichtungen - [THH 5]

Gemeinde Allmendingen

Investition 7-5360-001 Breitbandausbau NBG Schelmenegert

Nr.		Ergebnis 2023	Fortgeschr. Ansatz 2024	Ergebnis 2024	Vergleich Ergebnis/Ansatz (Sp.3 - 2)	Ergänz. Festlegungen im HH-Vollzug	Ermächtig.-übertragung aus 2023	verfügbare Mittel abzgl. Ergebnis	Ermächtig.-übertragung nach 2025
		EUR							
		1	2	3	4	5	6	7	8
8	Auszahlungen für Baumaßnahmen	-7.174,03	0	0,00	0,00	0,00	0	0,00	0
13	**Summe der Auszahlungen aus Investitionstätigkeit (Summe aus Nummer 7 bis 12)**	**-7.174,03**	**0**	**0,00**	**0,00**	**0,00**	**0**	**0,00**	**0**
14	**Saldo aus Investitionstätigkeit (Saldo aus Nummer 6 und 13)**	**-7.174,03**	**0**	**0,00**	**0,00**	**0,00**	**0**	**0,00**	**0**
16	**Gesamtkosten der Maßnahme (Summe aus Nummer 13 und 15)**	**-7.174,03**	**0**	**0,00**	**0,00**	**0,00**	**0**	**0,00**	**0**

Investition 7-5360-003 Breitbandausbau Lichseweg

Nr.		Ergebnis 2023	Fortgeschr. Ansatz 2024	Ergebnis 2024	Vergleich Ergebnis/Ansatz (Sp.3 - 2)	Ergänz. Festlegungen im HH-Vollzug	Ermächtig.-übertragung aus 2023	verfügbare Mittel abzgl. Ergebnis	Ermächtig.-übertragung nach 2025
		EUR							
		1	2	3	4	5	6	7	8
8	Auszahlungen für Baumaßnahmen	0,00	0	-6.067,04	-6.067,04	0,00	0	6.067,04	0
13	**Summe der Auszahlungen aus Investitionstätigkeit (Summe aus Nummer 7 bis 12)**	**0,00**	**0**	**-6.067,04**	**-6.067,04**	**0,00**	**0**	**6.067,04**	**0**
14	**Saldo aus Investitionstätigkeit (Saldo aus Nummer 6 und 13)**	**0,00**	**0**	**-6.067,04**	**-6.067,04**	**0,00**	**0**	**6.067,04**	**0**
16	**Gesamtkosten der Maßnahme (Summe aus Nummer 13 und 15)**	**0,00**	**0**	**-6.067,04**	**-6.067,04**	**0,00**	**0**	**6.067,04**	**0**

Investition 7-5360-005 Breitbandausbau Schule Allmendingen

Nr.		Ergebnis 2023	Fortgeschr. Ansatz 2024	Ergebnis 2024	Vergleich Ergebnis/Ansatz (Sp.3 - 2)	Ergänz. Festlegungen im HH-Vollzug	Ermächtig.-übertragung aus 2023	verfügbare Mittel abzgl. Ergebnis	Ermächtig.-übertragung nach 2025
		EUR							
		1	2	3	4	5	6	7	8
1	Einzahlungen aus Investitionszuwendungen	0,00	0	189.752,44	189.752,44	0,00	0	-189.752,44	0
6	**Summe der Einzahlungen aus Investitionstätigkeit (Summe aus Nummer 1 bis 5)**	**0,00**	**0**	**189.752,44**	**189.752,44**	**0,00**	**0**	**-189.752,44**	**0**
14	**Saldo aus Investitionstätigkeit (Saldo aus Nummer 6 und 13)**	**0,00**	**0**	**189.752,44**	**189.752,44**	**0,00**	**0**	**-189.752,44**	**0**

Investition 7-5360-006 Breitbandausbau Gewerbegebiet

Nr.		Ergebnis 2023	Fortgeschr. Ansatz 2024	Ergebnis 2024	Vergleich Ergebnis/Ansatz (Sp.3 - 2)	Ergänz. Festlegungen im HH-Vollzug	Ermächtig.-übertragung aus 2023	verfügbare Mittel abzgl. Ergebnis	Ermächtig.-übertragung nach 2025
		EUR							
		1	2	3	4	5	6	7	8
1	Einzahlungen aus Investitionszuwendungen	0,00	0	581.138,20	581.138,20	0,00	0	-581.138,20	0
6	**Summe der Einzahlungen aus Investitionstätigkeit (Summe aus Nummer 1 bis 5)**	**0,00**	**0**	**581.138,20**	**581.138,20**	**0,00**	**0**	**-581.138,20**	**0**
14	**Saldo aus Investitionstätigkeit (Saldo aus Nummer 6 und 13)**	**0,00**	**0**	**581.138,20**	**581.138,20**	**0,00**	**0**	**-581.138,20**	**0**

Investition 7-5360-007 Breitbandausbau OD Schwörzkirch FTTB

Nr.		Ergebnis 2023	Fortgeschr. Ansatz 2024	Ergebnis 2024	Vergleich Ergebnis/Ansatz (Sp.3 - 2)	Ergänz. Festlegungen im HH-Vollzug	Ermächtig.-übertragung aus 2023	verfügbare Mittel abzgl. Ergebnis	Ermächtig.-übertragung nach 2025
		EUR							
		1	2	3	4	5	6	7	8
1	Einzahlungen aus Investitionszuwendungen	0,00	0	29.820,00	29.820,00	0,00	0	-29.820,00	0
6	**Summe der Einzahlungen aus Investitionstätigkeit (Summe aus Nummer 1 bis 5)**	**0,00**	**0**	**29.820,00**	**29.820,00**	**0,00**	**0**	**-29.820,00**	**0**

Finanzrechnung der Investitionsmaßnahmen
Produktgruppe 5360 Telekommunikationseinrichtungen - [THH 5]

Gemeinde Allmendingen

Nr.		Ergebnis 2023	Fortgeschr. Ansatz 2024	Ergebnis 2024	Vergleich Ergebnis/Ansatz (Sp.3 - 2)	Ergänz. Festlegungen im HH-Vollzug	Ermächtig.-übertragung aus 2023	verfügbare Mittel abzgl. Ergebnis	Ermächtig.-übertragung nach 2025
		EUR							
		1	2	3	4	5	6	7	8
14	**Saldo aus Investitionstätigkeit (Saldo aus Nummer 6 und 13)**	**0,00**	**0**	**29.820,00**	**29.820,00**	**0,00**	**0**	**-29.820,00**	**0**

Teilergebnisrechnung mit Planvergleich
Produktgruppe 5370 Abfallwirtschaft - [THH 5]

Gemeinde Allmendingen

Nr.		Ergebnis 2023	Fortgeschr. Ansatz 2024	Ergebnis 2024	Vergleich Ergebnis/Ansatz (Sp.3 - 2)	Ergänz. Fest-legungen im HH-Vollzug	Ermächtig.-übertragung aus 2023	verfügbare Mittel abzgl. Ergebnis	Ermächtig.-übertragung nach 2025
		EUR							
		1	2	3	4	5	6	7	8
1	Steuern und ähnliche Abgaben	0,00	0	0,00	0,00	0,00	0	0,00	0
2	Zuweisungen und Zuwendungen, Umlagen	0,00	0	0,00	0,00	0,00	0	0,00	0
3	Aufgelöste Investitionszuwendungen und -beiträge	0,00	0	0,00	0,00	0,00	0	0,00	0
4	Sonstige Transfererträge	0,00	0	0,00	0,00	0,00	0	0,00	0
5	Entgelte für öffentliche Leistungen oder Einrichtungen	0,00	0	16,00	16,00	0,00	0	-16,00	0
6	Sonstige privatrechtliche Leistungsentgelte	0,00	0	0,00	0,00	0,00	0	0,00	0
7	Kostenerstattungen und Kostenumlagen	22.116,06	23.400	22.829,86	-570,14	0,00	0	570,14	0
8	Zinsen und ähnliche Erträge	0,00	0	0,00	0,00	0,00	0	0,00	0
9	Aktivierte Eigenleistungen und Bestandveränderungen	0,00	0	0,00	0,00	0,00	0	0,00	0
10	Sonstige ordentliche Erträge	0,00	0	359,89	359,89	0,00	0	-359,89	0
11	**Anteilige ordentliche Erträge (Summe aus Nummern 1 bis 10)**	**22.116,06**	**23.400**	**23.205,75**	**-194,25**	**0,00**	**0**	**194,25**	**0**
12	Personalaufwendungen	-6.990,60	-6.100	-3.720,20	2.379,80	0,00	0	-2.379,80	0
13	Versorgungsaufwendungen	0,00	0	0,00	0,00	0,00	0	0,00	0
14	Aufwendungen für Sach- und Dienstleistungen	-2.140,39	0	-1.082,70	-1.082,70	0,00	0	1.082,70	0
15	Abschreibungen	-0,33	-750	-9.473,91	-8.723,91	0,00	0	8.723,91	0
16	Zinsen und ähnliche Aufwendungen	0,00	0	0,00	0,00	0,00	0	0,00	0
17	Transferaufwendungen	0,00	0	0,00	0,00	0,00	0	0,00	0
18	Sonstige ordentliche Aufwendungen	0,00	0	0,00	0,00	0,00	0	0,00	0
19	**Anteilige ordentliche Aufwendungen (Summe aus Nummern 12 bis 18)**	**-9.131,32**	**-6.850**	**-14.276,81**	**-7.426,81**	**0,00**	**0**	**7.426,81**	**0**
20	**Anteiliges ordentliches Ergebnis (Saldo aus Nummern 11 und 19)**	**12.984,74**	**16.550**	**8.928,94**	**-7.621,06**	**0,00**	**0**	**7.621,06**	**0**
21	Erträge aus internen Leistungen	0,00	0	0,00	0,00	0,00	0	0,00	0
22	Aufwendungen für interne Leistungen	-31.074,63	0	-28.391,39	-28.391,39	0,00	0	28.391,39	0
23	Kalkulatorische Kosten	0,00	-1.400	0,00	1.400,00	0,00	0	-1.400,00	0
24	**Kalkulatorisches Ergebnis (Saldo aus Nummern 21 bis 23)**	**-31.074,63**	**-1.400**	**-28.391,39**	**-26.991,39**	**0,00**	**0**	**26.991,39**	**0**
25	**Nettoressourcenbedarf/-überschuss (Saldo der Nummern 20 und 24)**	**-18.089,89**	**15.150**	**-19.462,45**	**-34.612,45**	**0,00**	**0**	**34.612,45**	**0**

Teilfinanzrechnung mit Planvergleich
Produktgruppe 5370 Abfallwirtschaft - [THH 5]

Gemeinde Allmendingen

Nr.		Ergebnis 2023	Fortgeschr. Ansatz 2024	Ergebnis 2024	Vergleich Ergebnis/Ansatz (Sp.3 - 2)	Ergänz. Festlegungen im HH-Vollzug	Ermächtig.-übertragung aus 2023	verfügbare Mittel abzgl. Ergebnis	Ermächtig.-übertragung nach 2025
		EUR							
		1	2	3	4	5	6	7	8
1	Summe der Einzahlungen aus laufender Verwaltungstätigkeit (ohne außerordentliche zahlungswirksame Erträge aus Vermögensveräußerung)	42.276,40	23.400	36.618,93	13.218,93	0,00	0	-13.218,93	0
2	Summe der Auszahlungen aus laufender Verwaltungstätigkeit	-126.176,09	-6.100	-6.306,07	-206,07	0,00	0	206,07	0
3	**Anteiliger Zahlungsmittelüberschuss/-bedarf aus laufender Verwaltungstätigkeit (Saldo aus Nummer 1 und 2)**	**-83.899,69**	**17.300**	**30.312,86**	**13.012,86**	**0,00**	**0**	**-13.012,86**	**0**
4	Einzahlungen aus Investitionszuwendungen	0,00	0	0,00	0,00	0,00	0	0,00	0
5	Einzahlungen aus Investitionsbeiträgen und ähnlichen Entgelten für Investitionstätigkeit	0,00	0	0,00	0,00	0,00	0	0,00	0
6	Einzahlungen aus der Veräußerung von Sachvermögen	0,00	0	0,00	0,00	0,00	0	0,00	0
7	Einzahlungen aus der Veräußerung von Finanzvermögen	0,00	0	0,00	0,00	0,00	0	0,00	0
8	Einzahlungen für sonstige Investitionstätigkeit	0,00	0	0,00	0,00	0,00	0	0,00	0
9	**Summe der Einzahlungen aus Investitionstätigkeit (Summe aus Nummer 4 bis 8)**	**0,00**	**0**	**0,00**	**0,00**	**0,00**	**0**	**0,00**	**0**
10	Auszahlungen für den Erwerb von Grundstücken und Gebäuden	0,00	0	0,00	0,00	0,00	0	0,00	0
11	Auszahlungen für Baumaßnahmen	0,00	0	0,00	0,00	0,00	0	0,00	0
12	Auszahlungen für den Erwerb von beweglichem Sachvermögen	0,00	0	0,00	0,00	0,00	0	0,00	0
13	Auszahlungen für den Erwerb von Finanzvermögen	0,00	0	0,00	0,00	0,00	0	0,00	0
14	Auszahlungen für Investitionsförderungsmaßnahmen	0,00	0	0,00	0,00	0,00	0	0,00	0
15	Auszahlungen für den Erwerb von immateriellen Vermögensgegenständen	0,00	0	0,00	0,00	0,00	0	0,00	0
16	**Summe der Auszahlungen aus Investitionstätigkeit (Summe aus Nummer 10 bis 15)**	**0,00**	**0**	**0,00**	**0,00**	**0,00**	**0**	**0,00**	**0**
17	**Anteiliger Finanzierungsmittelüberschuss/-bedarf aus Investitionstätigkeit (Saldo aus Nummer 9 und 16)**	**0,00**	**0**	**0,00**	**0,00**	**0,00**	**0**	**0,00**	**0**
18	**Anteiliger Finanzierungsmittelüberschuss/-bedarf (Summe aus Nummer 3 und 17)**	**-83.899,69**	**17.300**	**30.312,86**	**13.012,86**	**0,00**	**0**	**-13.012,86**	**0**

Teilergebnisrechnung mit Planvergleich
Produktgruppe 5380 Abwasserbeseitigung - [THH 5]

Gemeinde Allmendingen

Nr.		Ergebnis 2023	Fortgeschr. Ansatz 2024	Ergebnis 2024	Vergleich Ergebnis/Ansatz (Sp.3 - 2)	Ergänz. Festlegungen im HH-Vollzug	Ermächtig.-übertragung aus 2023	verfügbare Mittel abzgl. Ergebnis	Ermächtig.-übertragung nach 2025
		EUR							
		1	2	3	4	5	6	7	8
1	Steuern und ähnliche Abgaben	0,00	0	0,00	0,00	0,00	0	0,00	0
2	Zuweisungen und Zuwendungen, Umlagen	0,00	0	0,00	0,00	0,00	0	0,00	0
3	Aufgelöste Investitionszuwendungen und -beiträge	89.816,17	64.100	91.490,95	27.390,95	0,00	0	-27.390,95	0
4	Sonstige Transfererträge	0,00	0	0,00	0,00	0,00	0	0,00	0
5	Entgelte für öffentliche Leistungen oder Einrichtungen	604.612,20	686.300	694.631,89	8.331,89	0,00	0	-8.331,89	0
6	Sonstige privatrechtliche Leistungsentgelte	5.845,77	0	1.753,43	1.753,43	0,00	0	-1.753,43	0
7	Kostenerstattungen und Kostenumlagen	0,00	0	0,00	0,00	0,00	0	0,00	0
8	Zinsen und ähnliche Erträge	0,00	0	0,00	0,00	0,00	0	0,00	0
9	Aktivierte Eigenleistungen und Bestandveränderungen	0,00	0	0,00	0,00	0,00	0	0,00	0
10	Sonstige ordentliche Erträge	688,32	0	939,48	939,48	0,00	0	-939,48	0
11	**Anteilige ordentliche Erträge (Summe aus Nummern 1 bis 10)**	**700.962,46**	**750.400**	**788.815,75**	**38.415,75**	**0,00**	**0**	**-38.415,75**	**0**
12	Personalaufwendungen	-3.658,50	0	-3.726,00	-3.726,00	0,00	0	3.726,00	0
13	Versorgungsaufwendungen	0,00	0	0,00	0,00	0,00	0	0,00	0
14	Aufwendungen für Sach- und Dienstleistungen	-160.320,35	-671.200	-262.513,36	408.686,64	0,00	0	-408.686,64	0
15	Abschreibungen	-258.235,15	-242.400	-262.006,68	-19.606,68	0,00	0	19.606,68	0
16	Zinsen und ähnliche Aufwendungen	0,00	0	0,00	0,00	0,00	0	0,00	0
17	Transferaufwendungen	0,00	0	0,00	0,00	0,00	0	0,00	0
18	Sonstige ordentliche Aufwendungen	-202.361,13	-243.100	-212.026,97	31.073,03	0,00	0	-31.073,03	0
19	**Anteilige ordentliche Aufwendungen (Summe aus Nummern 12 bis 18)**	**-624.575,13**	**-1.156.700**	**-740.273,01**	**416.426,99**	**0,00**	**0**	**-416.426,99**	**0**
20	**Anteiliges ordentliches Ergebnis (Saldo aus Nummern 11 und 19)**	**76.387,33**	**-406.300**	**48.542,74**	**454.842,74**	**0,00**	**0**	**-454.842,74**	**0**
21	Erträge aus internen Leistungen	103.124,38	77.000	185.562,76	108.562,76	0,00	0	-108.562,76	0
22	Aufwendungen für interne Leistungen	-93.998,24	-96.210	-101.809,29	-5.599,29	0,00	0	5.599,29	0
23	Kalkulatorische Kosten	-83.304,41	-178.850	-155.702,39	23.147,61	0,00	0	-23.147,61	0
24	**Kalkulatorisches Ergebnis (Saldo aus Nummern 21 bis 23)**	**-74.178,27**	**-198.060**	**-71.948,92**	**126.111,08**	**0,00**	**0**	**-126.111,08**	**0**
25	**Nettoressourcenbedarf/-überschuss (Saldo der Nummern 20 und 24)**	**2.209,06**	**-604.360**	**-23.406,18**	**580.953,82**	**0,00**	**0**	**-580.953,82**	**0**

Teilfinanzrechnung mit Planvergleich
Produktgruppe 5380 Abwasserbeseitigung - [THH 5]

Gemeinde Allmendingen

Nr.		Ergebnis 2023	Fortgeschr. Ansatz 2024	Ergebnis 2024	Vergleich Ergebnis/Ansatz (Sp.3 - 2)	Ergänz. Festlegungen im HH-Vollzug	Ermächtig.-übertragung aus 2023	verfügbare Mittel abzgl. Ergebnis	Ermächtig.-übertragung nach 2025
		EUR							
		1	2	3	4	5	6	7	8
1	Summe der Einzahlungen aus laufender Verwaltungstätigkeit (ohne außerordentliche zahlungswirksame Erträge aus Vermögensveräußerung)	669.213,25	686.300	696.211,65	9.911,65	0,00	0	-9.911,65	0
2	Summe der Auszahlungen aus laufender Verwaltungstätigkeit	-402.135,64	-914.300	-365.636,26	548.663,74	0,00	0	-548.663,74	0
3	**Anteiliger Zahlungsmittelüberschuss/-bedarf aus laufender Verwaltungstätigkeit (Saldo aus Nummer 1 und 2)**	**267.077,61**	**-228.000**	**330.575,39**	**558.575,39**	**0,00**	**0**	**-558.575,39**	**0**
4	Einzahlungen aus Investitionszuwendungen	0,00	0	0,00	0,00	0,00	0	0,00	0
5	Einzahlungen aus Investitionsbeiträgen und ähnlichen Entgelten für Investitionstätigkeit	17.089,66	85.400	36.738,68	-48.661,32	0,00	0	48.661,32	0
6	Einzahlungen aus der Veräußerung von Sachvermögen	0,00	0	0,00	0,00	0,00	0	0,00	0
7	Einzahlungen aus der Veräußerung von Finanzvermögen	0,00	0	0,00	0,00	0,00	0	0,00	0
8	Einzahlungen für sonstige Investitionstätigkeit	0,00	0	0,00	0,00	0,00	0	0,00	0
9	**Summe der Einzahlungen aus Investitionstätigkeit (Summe aus Nummer 4 bis 8)**	**17.089,66**	**85.400**	**36.738,68**	**-48.661,32**	**0,00**	**0**	**48.661,32**	**0**
10	Auszahlungen für den Erwerb von Grundstücken und Gebäuden	0,00	0	0,00	0,00	0,00	0	0,00	0
11	Auszahlungen für Baumaßnahmen	-227.272,96	-109.600	-127.529,30	-17.929,30	0,00	0	17.929,30	0
12	Auszahlungen für den Erwerb von beweglichem Sachvermögen	-10.154,84	-15.000	0,00	15.000,00	0,00	0	-15.000,00	0
13	Auszahlungen für den Erwerb von Finanzvermögen	0,00	0	0,00	0,00	0,00	0	0,00	0
14	Auszahlungen für Investitionsförderungsmaßnahmen	0,00	-422.000	0,00	422.000,00	0,00	0	-422.000,00	0
15	Auszahlungen für den Erwerb von immateriellen Vermögensgegenständen	0,00	0	0,00	0,00	0,00	0	0,00	0
16	**Summe der Auszahlungen aus Investitionstätigkeit (Summe aus Nummer 10 bis 15)**	**-237.427,80**	**-546.600**	**-127.529,30**	**419.070,70**	**0,00**	**0**	**-419.070,70**	**0**
17	**Anteiliger Finanzierungsmittelüberschuss/-bedarf aus Investitionstätigkeit (Saldo aus Nummer 9 und 16)**	**-220.338,14**	**-461.200**	**-90.790,62**	**370.409,38**	**0,00**	**0**	**-370.409,38**	**0**
18	**Anteiliger Finanzierungsmittelüberschuss/-bedarf (Summe aus Nummer 3 und 17)**	**46.739,47**	**-689.200**	**239.784,77**	**928.984,77**	**0,00**	**0**	**-928.984,77**	**0**

Finanzrechnung der Investitionsmaßnahmen
Produktgruppe 5380 Abwasserbeseitigung - [THH 5]

Gemeinde Allmendingen

Investition 7-5380-005 Investitionskostenanteil Kläranlage Ehingen

Nr.		Ergebnis 2023	Fortgeschr. Ansatz 2024	Ergebnis 2024	Vergleich Ergebnis/Ansatz (Sp.3 - 2)	Ergänz. Fest-legungen im HH-Vollzug	Ermächtig.-übertragung aus 2023	verfügbare Mittel abzgl. Ergebnis	Ermächtig.-übertragung nach 2025
		EUR							
		1	2	3	4	5	6	7	8
11	Auszahlungen für Investitionsförderungsmaßnahmen	0,00	-62.000	0,00	62.000,00	0,00	0	-62.000,00	0
13	**Summe der Auszahlungen aus Investitionstätigkeit (Summe aus Nummer 7 bis 12)**	**0,00**	**-62.000**	**0,00**	**62.000,00**	**0,00**	**0**	**-62.000,00**	**0**
14	**Saldo aus Investitionstätigkeit (Saldo aus Nummer 6 und 13)**	**0,00**	**-62.000**	**0,00**	**62.000,00**	**0,00**	**0**	**-62.000,00**	**0**
16	**Gesamtkosten der Maßnahme (Summe aus Nummer 13 und 15)**	**0,00**	**-62.000**	**0,00**	**62.000,00**	**0,00**	**0**	**-62.000,00**	**0**

Investition 7-5380-006 Regen- u. Schmutzwasserkanal OD Schwörzkirch

Nr.		Ergebnis 2023	Fortgeschr. Ansatz 2024	Ergebnis 2024	Vergleich Ergebnis/Ansatz (Sp.3 - 2)	Ergänz. Fest-legungen im HH-Vollzug	Ermächtig.-übertragung aus 2023	verfügbare Mittel abzgl. Ergebnis	Ermächtig.-übertragung nach 2025
		EUR							
		1	2	3	4	5	6	7	8
8	Auszahlungen für Baumaßnahmen	-934,55	0	-57.250,00	-57.250,00	0,00	0	57.250,00	0
13	**Summe der Auszahlungen aus Investitionstätigkeit (Summe aus Nummer 7 bis 12)**	**-934,55**	**0**	**-57.250,00**	**-57.250,00**	**0,00**	**0**	**57.250,00**	**0**
14	**Saldo aus Investitionstätigkeit (Saldo aus Nummer 6 und 13)**	**-934,55**	**0**	**-57.250,00**	**-57.250,00**	**0,00**	**0**	**57.250,00**	**0**
16	**Gesamtkosten der Maßnahme (Summe aus Nummer 13 und 15)**	**-934,55**	**0**	**-57.250,00**	**-57.250,00**	**0,00**	**0**	**57.250,00**	**0**

Investition 7-5380-012 Kanalbeiträge Allmendingen

Nr.		Ergebnis 2023	Fortgeschr. Ansatz 2024	Ergebnis 2024	Vergleich Ergebnis/Ansatz (Sp.3 - 2)	Ergänz. Fest-legungen im HH-Vollzug	Ermächtig.-übertragung aus 2023	verfügbare Mittel abzgl. Ergebnis	Ermächtig.-übertragung nach 2025
		EUR							
		1	2	3	4	5	6	7	8
2	Einzahlungen a. Investitionsbeiträgen u. ähnl. Entgelten f. Investitionstätigk.	0,00	0	2.234,93	2.234,93	0,00	0	-2.234,93	0
6	**Summe der Einzahlungen aus Investitionstätigkeit (Summe aus Nummer 1 bis 5)**	**0,00**	**0**	**2.234,93**	**2.234,93**	**0,00**	**0**	**-2.234,93**	**0**
14	**Saldo aus Investitionstätigkeit (Saldo aus Nummer 6 und 13)**	**0,00**	**0**	**2.234,93**	**2.234,93**	**0,00**	**0**	**-2.234,93**	**0**

Investition 7-5380-013 Kanalbeiträge Niederhofen

Nr.		Ergebnis 2023	Fortgeschr. Ansatz 2024	Ergebnis 2024	Vergleich Ergebnis/Ansatz (Sp.3 - 2)	Ergänz. Fest-legungen im HH-Vollzug	Ermächtig.-übertragung aus 2023	verfügbare Mittel abzgl. Ergebnis	Ermächtig.-übertragung nach 2025
		EUR							
		1	2	3	4	5	6	7	8
2	Einzahlungen a. Investitionsbeiträgen u. ähnl. Entgelten f. Investitionstätigk.	0,00	5.000	0,00	-5.000,00	0,00	0	5.000,00	0
6	**Summe der Einzahlungen aus Investitionstätigkeit (Summe aus Nummer 1 bis 5)**	**0,00**	**5.000**	**0,00**	**-5.000,00**	**0,00**	**0**	**5.000,00**	**0**
14	**Saldo aus Investitionstätigkeit (Saldo aus Nummer 6 und 13)**	**0,00**	**5.000**	**0,00**	**-5.000,00**	**0,00**	**0**	**5.000,00**	**0**

Investition 7-5380-014 Klärbeiträge Allmendingen

Nr.		Ergebnis 2023	Fortgeschr. Ansatz 2024	Ergebnis 2024	Vergleich Ergebnis/Ansatz (Sp.3 - 2)	Ergänz. Fest-legungen im HH-Vollzug	Ermächtig.-übertragung aus 2023	verfügbare Mittel abzgl. Ergebnis	Ermächtig.-übertragung nach 2025
		EUR							
		1	2	3	4	5	6	7	8
2	Einzahlungen a. Investitionsbeiträgen u. ähnl. Entgelten f. Investitionstätigk.	0,00	0	935,55	935,55	0,00	0	-935,55	0
6	**Summe der Einzahlungen aus Investitionstätigkeit (Summe aus Nummer 1 bis 5)**	**0,00**	**0**	**935,55**	**935,55**	**0,00**	**0**	**-935,55**	**0**

Finanzrechnung der Investitionsmaßnahmen
Produktgruppe 5380 Abwasserbeseitigung - [THH 5]

Gemeinde Allmendingen

Nr.		Ergebnis 2023	Fortgeschr. Ansatz 2024	Ergebnis 2024	Vergleich Ergebnis/Ansatz (Sp.3 - 2)	Ergänz. Festlegungen im HH-Vollzug	Ermächtig.-übertragung aus 2023	verfügbare Mittel abzgl. Ergebnis	Ermächtig.-übertragung nach 2025
		EUR							
		1	2	3	4	5	6	7	8
14	**Saldo aus Investitionstätigkeit (Saldo aus Nummer 6 und 13)**	**0,00**	**0**	**935,55**	**935,55**	**0,00**	**0**	**-935,55**	**0**

Investition 7-5380-016 Klärbeiträge Niederhofen

Nr.		Ergebnis 2023	Fortgeschr. Ansatz 2024	Ergebnis 2024	Vergleich Ergebnis/Ansatz (Sp.3 - 2)	Ergänz. Festlegungen im HH-Vollzug	Ermächtig.-übertragung aus 2023	verfügbare Mittel abzgl. Ergebnis	Ermächtig.-übertragung nach 2025
		EUR							
		1	2	3	4	5	6	7	8
2	Einzahlungen a. Investitionsbeiträgen u. ähnl. Entgelten f. Investitionstätigk.	0,00	2.100	0,00	-2.100,00	0,00	0	2.100,00	0
6	**Summe der Einzahlungen aus Investitionstätigkeit (Summe aus Nummer 1 bis 5)**	**0,00**	**2.100**	**0,00**	**-2.100,00**	**0,00**	**0**	**2.100,00**	**0**
14	**Saldo aus Investitionstätigkeit (Saldo aus Nummer 6 und 13)**	**0,00**	**2.100**	**0,00**	**-2.100,00**	**0,00**	**0**	**2.100,00**	**0**

Investition 7-5380-026 Hausanschlüsse (privat), NBG An der Weide, Allmen.

Nr.		Ergebnis 2023	Fortgeschr. Ansatz 2024	Ergebnis 2024	Vergleich Ergebnis/Ansatz (Sp.3 - 2)	Ergänz. Festlegungen im HH-Vollzug	Ermächtig.-übertragung aus 2023	verfügbare Mittel abzgl. Ergebnis	Ermächtig.-übertragung nach 2025
		EUR							
		1	2	3	4	5	6	7	8
2	Einzahlungen a. Investitionsbeiträgen u. ähnl. Entgelten f. Investitionstätigk.	3.000,00	9.000	3.000,00	-6.000,00	0,00	0	6.000,00	0
6	**Summe der Einzahlungen aus Investitionstätigkeit (Summe aus Nummer 1 bis 5)**	**3.000,00**	**9.000**	**3.000,00**	**-6.000,00**	**0,00**	**0**	**6.000,00**	**0**
14	**Saldo aus Investitionstätigkeit (Saldo aus Nummer 6 und 13)**	**3.000,00**	**9.000**	**3.000,00**	**-6.000,00**	**0,00**	**0**	**6.000,00**	**0**

Investition 7-5380-027 Regen- u. Schmutzwasserkanal GE Winkeläcker Grötz.

Nr.		Ergebnis 2023	Fortgeschr. Ansatz 2024	Ergebnis 2024	Vergleich Ergebnis/Ansatz (Sp.3 - 2)	Ergänz. Festlegungen im HH-Vollzug	Ermächtig.-übertragung aus 2023	verfügbare Mittel abzgl. Ergebnis	Ermächtig.-übertragung nach 2025
		EUR							
		1	2	3	4	5	6	7	8
2	Einzahlungen a. Investitionsbeiträgen u. ähnl. Entgelten f. Investitionstätigk.	0,00	14.900	0,00	-14.900,00	0,00	0	14.900,00	0
6	**Summe der Einzahlungen aus Investitionstätigkeit (Summe aus Nummer 1 bis 5)**	**0,00**	**14.900**	**0,00**	**-14.900,00**	**0,00**	**0**	**14.900,00**	**0**
8	Auszahlungen für Baumaßnahmen	-2.054,62	0	-35.382,00	-35.382,00	0,00	0	35.382,00	0
13	**Summe der Auszahlungen aus Investitionstätigkeit (Summe aus Nummer 7 bis 12)**	**-2.054,62**	**0**	**-35.382,00**	**-35.382,00**	**0,00**	**0**	**35.382,00**	**0**
14	**Saldo aus Investitionstätigkeit (Saldo aus Nummer 6 und 13)**	**-2.054,62**	**14.900**	**-35.382,00**	**-50.282,00**	**0,00**	**0**	**50.282,00**	**0**
16	**Gesamtkosten der Maßnahme (Summe aus Nummer 13 und 15)**	**-2.054,62**	**0**	**-35.382,00**	**-35.382,00**	**0,00**	**0**	**35.382,00**	**0**

Investition 7-5380-029 Hausanschlüsse GE Winkeläcker Grötzingen

Nr.		Ergebnis 2023	Fortgeschr. Ansatz 2024	Ergebnis 2024	Vergleich Ergebnis/Ansatz (Sp.3 - 2)	Ergänz. Festlegungen im HH-Vollzug	Ermächtig.-übertragung aus 2023	verfügbare Mittel abzgl. Ergebnis	Ermächtig.-übertragung nach 2025
		EUR							
		1	2	3	4	5	6	7	8
8	Auszahlungen für Baumaßnahmen	-5.543,71	0	0,00	0,00	0,00	0	0,00	0
13	**Summe der Auszahlungen aus Investitionstätigkeit (Summe aus Nummer 7 bis 12)**	**-5.543,71**	**0**	**0,00**	**0,00**	**0,00**	**0**	**0,00**	**0**
14	**Saldo aus Investitionstätigkeit (Saldo aus Nummer 6 und 13)**	**-5.543,71**	**0**	**0,00**	**0,00**	**0,00**	**0**	**0,00**	**0**
16	**Gesamtkosten der Maßnahme (Summe aus Nummer 13 und 15)**	**-5.543,71**	**0**	**0,00**	**0,00**	**0,00**	**0**	**0,00**	**0**

Finanzrechnung der Investitionsmaßnahmen
Produktgruppe 5380 Abwasserbeseitigung - [THH 5]

Gemeinde Allmendingen

Investition 7-5380-030 Regenrückhalte- und Sickerbecken GE Winkeläcker

Nr.		Ergebnis 2023	Fortgeschr. Ansatz 2024	Ergebnis 2024	Vergleich Ergebnis/Ansatz (Sp.3 - 2)	Ergänz. Festlegungen im HH-Vollzug	Ermächtig.-übertragung aus 2023	verfügbare Mittel abzgl. Ergebnis	Ermächtig.-übertragung nach 2025
		EUR							
		1	2	3	4	5	6	7	8
8	Auszahlungen für Baumaßnahmen	-1.071,54	0	-17.114,00	-17.114,00	0,00	0	17.114,00	0
13	**Summe der Auszahlungen aus Investitionstätigkeit (Summe aus Nummer 7 bis 12)**	**-1.071,54**	**0**	**-17.114,00**	**-17.114,00**	**0,00**	**0**	**17.114,00**	**0**
14	**Saldo aus Investitionstätigkeit (Saldo aus Nummer 6 und 13)**	**-1.071,54**	**0**	**-17.114,00**	**-17.114,00**	**0,00**	**0**	**17.114,00**	**0**
16	**Gesamtkosten der Maßnahme (Summe aus Nummer 13 und 15)**	**-1.071,54**	**0**	**-17.114,00**	**-17.114,00**	**0,00**	**0**	**17.114,00**	**0**

Investition 7-5380-031 Messeinrichtung RÜB Ennahofen

Nr.		Ergebnis 2023	Fortgeschr. Ansatz 2024	Ergebnis 2024	Vergleich Ergebnis/Ansatz (Sp.3 - 2)	Ergänz. Festlegungen im HH-Vollzug	Ermächtig.-übertragung aus 2023	verfügbare Mittel abzgl. Ergebnis	Ermächtig.-übertragung nach 2025
		EUR							
		1	2	3	4	5	6	7	8
9	Auszahlungen für den Erwerb von beweglichem Sachvermögen	-6.095,89	0	0,00	0,00	0,00	0	0,00	0
13	**Summe der Auszahlungen aus Investitionstätigkeit (Summe aus Nummer 7 bis 12)**	**-6.095,89**	**0**	**0,00**	**0,00**	**0,00**	**0**	**0,00**	**0**
14	**Saldo aus Investitionstätigkeit (Saldo aus Nummer 6 und 13)**	**-6.095,89**	**0**	**0,00**	**0,00**	**0,00**	**0**	**0,00**	**0**
16	**Gesamtkosten der Maßnahme (Summe aus Nummer 13 und 15)**	**-6.095,89**	**0**	**0,00**	**0,00**	**0,00**	**0**	**0,00**	**0**

Investition 7-5380-034 Kanal- und Klärbeiträge Allmendingen allgemein

Nr.		Ergebnis 2023	Fortgeschr. Ansatz 2024	Ergebnis 2024	Vergleich Ergebnis/Ansatz (Sp.3 - 2)	Ergänz. Festlegungen im HH-Vollzug	Ermächtig.-übertragung aus 2023	verfügbare Mittel abzgl. Ergebnis	Ermächtig.-übertragung nach 2025
		EUR							
		1	2	3	4	5	6	7	8
2	Einzahlungen a. Investitionsbeiträgen u. ähnl. Entgelten f. Investitionstätigk.	0,00	6.400	0,00	-6.400,00	0,00	0	6.400,00	0
6	**Summe der Einzahlungen aus Investitionstätigkeit (Summe aus Nummer 1 bis 5)**	**0,00**	**6.400**	**0,00**	**-6.400,00**	**0,00**	**0**	**6.400,00**	**0**
14	**Saldo aus Investitionstätigkeit (Saldo aus Nummer 6 und 13)**	**0,00**	**6.400**	**0,00**	**-6.400,00**	**0,00**	**0**	**6.400,00**	**0**

Investition 7-5380-035 Regen-und Schmutzwasserkanal NBG Hinter den Gärten

Nr.		Ergebnis 2023	Fortgeschr. Ansatz 2024	Ergebnis 2024	Vergleich Ergebnis/Ansatz (Sp.3 - 2)	Ergänz. Festlegungen im HH-Vollzug	Ermächtig.-übertragung aus 2023	verfügbare Mittel abzgl. Ergebnis	Ermächtig.-übertragung nach 2025
		EUR							
		1	2	3	4	5	6	7	8
2	Einzahlungen a. Investitionsbeiträgen u. ähnl. Entgelten f. Investitionstätigk.	0,00	0	17.543,60	17.543,60	0,00	0	-17.543,60	0
6	**Summe der Einzahlungen aus Investitionstätigkeit (Summe aus Nummer 1 bis 5)**	**0,00**	**0**	**17.543,60**	**17.543,60**	**0,00**	**0**	**-17.543,60**	**0**
14	**Saldo aus Investitionstätigkeit (Saldo aus Nummer 6 und 13)**	**0,00**	**0**	**17.543,60**	**17.543,60**	**0,00**	**0**	**-17.543,60**	**0**

Investition 7-5380-037 Regen- und Schmutzwasserkanal NBG Schelmenegert

Nr.		Ergebnis 2023	Fortgeschr. Ansatz 2024	Ergebnis 2024	Vergleich Ergebnis/Ansatz (Sp.3 - 2)	Ergänz. Festlegungen im HH-Vollzug	Ermächtig.-übertragung aus 2023	verfügbare Mittel abzgl. Ergebnis	Ermächtig.-übertragung nach 2025
		EUR							
		1	2	3	4	5	6	7	8
2	Einzahlungen a. Investitionsbeiträgen u. ähnl. Entgelten f. Investitionstätigk.	4.732,38	12.000	3.667,32	-8.332,68	0,00	0	8.332,68	0
6	**Summe der Einzahlungen aus Investitionstätigkeit (Summe aus Nummer 1 bis 5)**	**4.732,38**	**12.000**	**3.667,32**	**-8.332,68**	**0,00**	**0**	**8.332,68**	**0**

Finanzrechnung der Investitionsmaßnahmen
Produktgruppe 5380 Abwasserbeseitigung - [THH 5]

Gemeinde Allmendingen

Nr.		Ergebnis 2023	Fortgeschr. Ansatz 2024	Ergebnis 2024	Vergleich Ergebnis/Ansatz (Sp.3 - 2)	Ergänz. Festlegungen im HH-Vollzug	Ermächtig.-übertragung aus 2023	verfügbare Mittel abzgl. Ergebnis	Ermächtig.-übertragung nach 2025
		EUR							
		1	2	3	4	5	6	7	8
8	Auszahlungen für Baumaßnahmen	-52.468,42	0	0,00	0,00	0,00	0	0,00	0
13	**Summe der Auszahlungen aus Investitionstätigkeit (Summe aus Nummer 7 bis 12)**	**-52.468,42**	**0**	**0,00**	**0,00**	**0,00**	**0**	**0,00**	**0**
14	**Saldo aus Investitionstätigkeit (Saldo aus Nummer 6 und 13)**	**-47.736,04**	**12.000**	**3.667,32**	**-8.332,68**	**0,00**	**0**	**8.332,68**	**0**
16	**Gesamtkosten der Maßnahme (Summe aus Nummer 13 und 15)**	**-52.468,42**	**0**	**0,00**	**0,00**	**0,00**	**0**	**0,00**	**0**

Investition 7-5380-039 Hausanschlüsse (privat) GE Winkeläcker, Grötzingen

Nr.		Ergebnis 2023	Fortgeschr. Ansatz 2024	Ergebnis 2024	Vergleich Ergebnis/Ansatz (Sp.3 - 2)	Ergänz. Festlegungen im HH-Vollzug	Ermächtig.-übertragung aus 2023	verfügbare Mittel abzgl. Ergebnis	Ermächtig.-übertragung nach 2025
		EUR							
		1	2	3	4	5	6	7	8
2	Einzahlungen a. Investitionsbeiträgen u. ähnl. Entgelten f. Investitionstätigk.	0,00	9.000	0,00	-9.000,00	0,00	0	9.000,00	0
6	**Summe der Einzahlungen aus Investitionstätigkeit (Summe aus Nummer 1 bis 5)**	**0,00**	**9.000**	**0,00**	**-9.000,00**	**0,00**	**0**	**9.000,00**	**0**
14	**Saldo aus Investitionstätigkeit (Saldo aus Nummer 6 und 13)**	**0,00**	**9.000**	**0,00**	**-9.000,00**	**0,00**	**0**	**9.000,00**	**0**

Investition 7-5380-040 Hausanschlüsse (privat) NGB Schelmenegert

Nr.		Ergebnis 2023	Fortgeschr. Ansatz 2024	Ergebnis 2024	Vergleich Ergebnis/Ansatz (Sp.3 - 2)	Ergänz. Festlegungen im HH-Vollzug	Ermächtig.-übertragung aus 2023	verfügbare Mittel abzgl. Ergebnis	Ermächtig.-übertragung nach 2025
		EUR							
		1	2	3	4	5	6	7	8
2	Einzahlungen a. Investitionsbeiträgen u. ähnl. Entgelten f. Investitionstätigk.	9.357,28	18.000	9.357,28	-8.642,72	0,00	0	8.642,72	0
6	**Summe der Einzahlungen aus Investitionstätigkeit (Summe aus Nummer 1 bis 5)**	**9.357,28**	**18.000**	**9.357,28**	**-8.642,72**	**0,00**	**0**	**8.642,72**	**0**
8	Auszahlungen für Baumaßnahmen	-11.251,20	0	0,00	0,00	0,00	0	0,00	0
13	**Summe der Auszahlungen aus Investitionstätigkeit (Summe aus Nummer 7 bis 12)**	**-11.251,20**	**0**	**0,00**	**0,00**	**0,00**	**0**	**0,00**	**0**
14	**Saldo aus Investitionstätigkeit (Saldo aus Nummer 6 und 13)**	**-1.893,92**	**18.000**	**9.357,28**	**-8.642,72**	**0,00**	**0**	**8.642,72**	**0**
16	**Gesamtkosten der Maßnahme (Summe aus Nummer 13 und 15)**	**-11.251,20**	**0**	**0,00**	**0,00**	**0,00**	**0**	**0,00**	**0**

Investition 7-5380-041 Hausanschlüsse (privat) Niederhofen

Nr.		Ergebnis 2023	Fortgeschr. Ansatz 2024	Ergebnis 2024	Vergleich Ergebnis/Ansatz (Sp.3 - 2)	Ergänz. Festlegungen im HH-Vollzug	Ermächtig.-übertragung aus 2023	verfügbare Mittel abzgl. Ergebnis	Ermächtig.-übertragung nach 2025
		EUR							
		1	2	3	4	5	6	7	8
2	Einzahlungen a. Investitionsbeiträgen u. ähnl. Entgelten f. Investitionstätigk.	0,00	9.000	0,00	-9.000,00	0,00	0	9.000,00	0
6	**Summe der Einzahlungen aus Investitionstätigkeit (Summe aus Nummer 1 bis 5)**	**0,00**	**9.000**	**0,00**	**-9.000,00**	**0,00**	**0**	**9.000,00**	**0**
14	**Saldo aus Investitionstätigkeit (Saldo aus Nummer 6 und 13)**	**0,00**	**9.000**	**0,00**	**-9.000,00**	**0,00**	**0**	**9.000,00**	**0**

Investition 7-5380-042 Umbau Abwasserpumpwerk Ried zur Notstromfähigkeit

Nr.		Ergebnis 2023	Fortgeschr. Ansatz 2024	Ergebnis 2024	Vergleich Ergebnis/Ansatz (Sp.3 - 2)	Ergänz. Festlegungen im HH-Vollzug	Ermächtig.-übertragung aus 2023	verfügbare Mittel abzgl. Ergebnis	Ermächtig.-übertragung nach 2025
		EUR							
		1	2	3	4	5	6	7	8
8	Auszahlungen für Baumaßnahmen	-6.537,66	0	0,00	0,00	0,00	0	0,00	0

Finanzrechnung der Investitionsmaßnahmen
Produktgruppe 5380 Abwasserbeseitigung - [THH 5]

Gemeinde Allmendingen

Nr.		Ergebnis 2023	Fortgeschr. Ansatz 2024	Ergebnis 2024	Vergleich Ergebnis/Ansatz (Sp.3 - 2)	Ergänz. Festlegungen im HH-Vollzug	Ermächtig.-übertragung aus 2023	verfügbare Mittel abzgl. Ergebnis	Ermächtig.-übertragung nach 2025
		EUR							
		1	2	3	4	5	6	7	8
13	**Summe der Auszahlungen aus Investitionstätigkeit (Summe aus Nummer 7 bis 12)**	**-6.537,66**	**0**	**0,00**	**0,00**	**0,00**	**0**	**0,00**	**0**
14	**Saldo aus Investitionstätigkeit (Saldo aus Nummer 6 und 13)**	**-6.537,66**	**0**	**0,00**	**0,00**	**0,00**	**0**	**0,00**	**0**
16	**Gesamtkosten der Maßnahme (Summe aus Nummer 13 und 15)**	**-6.537,66**	**0**	**0,00**	**0,00**	**0,00**	**0**	**0,00**	**0**

Investition 7-5380-043 Regenrückhalte- und Sickerbecken NBG Schelmenegert

Nr.		Ergebnis 2023	Fortgeschr. Ansatz 2024	Ergebnis 2024	Vergleich Ergebnis/Ansatz (Sp.3 - 2)	Ergänz. Festlegungen im HH-Vollzug	Ermächtig.-übertragung aus 2023	verfügbare Mittel abzgl. Ergebnis	Ermächtig.-übertragung nach 2025
		EUR							
		1	2	3	4	5	6	7	8
8	Auszahlungen für Baumaßnahmen	-27.411,26	0	0,00	0,00	0,00	0	0,00	0
13	**Summe der Auszahlungen aus Investitionstätigkeit (Summe aus Nummer 7 bis 12)**	**-27.411,26**	**0**	**0,00**	**0,00**	**0,00**	**0**	**0,00**	**0**
14	**Saldo aus Investitionstätigkeit (Saldo aus Nummer 6 und 13)**	**-27.411,26**	**0**	**0,00**	**0,00**	**0,00**	**0**	**0,00**	**0**
16	**Gesamtkosten der Maßnahme (Summe aus Nummer 13 und 15)**	**-27.411,26**	**0**	**0,00**	**0,00**	**0,00**	**0**	**0,00**	**0**

Investition 7-5380-044 Datenübermittlung auf Portal APW Niederhofen

Nr.		Ergebnis 2023	Fortgeschr. Ansatz 2024	Ergebnis 2024	Vergleich Ergebnis/Ansatz (Sp.3 - 2)	Ergänz. Festlegungen im HH-Vollzug	Ermächtig.-übertragung aus 2023	verfügbare Mittel abzgl. Ergebnis	Ermächtig.-übertragung nach 2025
		EUR							
		1	2	3	4	5	6	7	8
9	Auszahlungen für den Erwerb von beweglichem Sachvermögen	0,00	-5.000	0,00	5.000,00	0,00	0	-5.000,00	0
13	**Summe der Auszahlungen aus Investitionstätigkeit (Summe aus Nummer 7 bis 12)**	**0,00**	**-5.000**	**0,00**	**5.000,00**	**0,00**	**0**	**-5.000,00**	**0**
14	**Saldo aus Investitionstätigkeit (Saldo aus Nummer 6 und 13)**	**0,00**	**-5.000**	**0,00**	**5.000,00**	**0,00**	**0**	**-5.000,00**	**0**
16	**Gesamtkosten der Maßnahme (Summe aus Nummer 13 und 15)**	**0,00**	**-5.000**	**0,00**	**5.000,00**	**0,00**	**0**	**-5.000,00**	**0**

Investition 7-5380-045 Datenübermittlung auf Portal APW Schwörzkirch

Nr.		Ergebnis 2023	Fortgeschr. Ansatz 2024	Ergebnis 2024	Vergleich Ergebnis/Ansatz (Sp.3 - 2)	Ergänz. Festlegungen im HH-Vollzug	Ermächtig.-übertragung aus 2023	verfügbare Mittel abzgl. Ergebnis	Ermächtig.-übertragung nach 2025
		EUR							
		1	2	3	4	5	6	7	8
9	Auszahlungen für den Erwerb von beweglichem Sachvermögen	0,00	-5.000	0,00	5.000,00	0,00	0	-5.000,00	0
13	**Summe der Auszahlungen aus Investitionstätigkeit (Summe aus Nummer 7 bis 12)**	**0,00**	**-5.000**	**0,00**	**5.000,00**	**0,00**	**0**	**-5.000,00**	**0**
14	**Saldo aus Investitionstätigkeit (Saldo aus Nummer 6 und 13)**	**0,00**	**-5.000**	**0,00**	**5.000,00**	**0,00**	**0**	**-5.000,00**	**0**
16	**Gesamtkosten der Maßnahme (Summe aus Nummer 13 und 15)**	**0,00**	**-5.000**	**0,00**	**5.000,00**	**0,00**	**0**	**-5.000,00**	**0**

Investition 7-5380-046 Datenübermittlung auf Portal APW Pfraunstetten

Nr.		Ergebnis 2023	Fortgeschr. Ansatz 2024	Ergebnis 2024	Vergleich Ergebnis/Ansatz (Sp.3 - 2)	Ergänz. Festlegungen im HH-Vollzug	Ermächtig.-übertragung aus 2023	verfügbare Mittel abzgl. Ergebnis	Ermächtig.-übertragung nach 2025
		EUR							
		1	2	3	4	5	6	7	8
9	Auszahlungen für den Erwerb von beweglichem Sachvermögen	0,00	-5.000	0,00	5.000,00	0,00	0	-5.000,00	0

Finanzrechnung der Investitionsmaßnahmen
Produktgruppe 5380 Abwasserbeseitigung - [THH 5]

Gemeinde Allmendingen

Nr.		Ergebnis 2023	Fortgeschr. Ansatz 2024	Ergebnis 2024	Vergleich Ergebnis/Ansatz (Sp.3 - 2)	Ergänz. Festlegungen im HH-Vollzug	Ermächtig.-übertragung aus 2023	verfügbare Mittel abzgl. Ergebnis	Ermächtig.-übertragung nach 2025
		EUR							
		1	2	3	4	5	6	7	8
13	**Summe der Auszahlungen aus Investitionstätigkeit (Summe aus Nummer 7 bis 12)**	**0,00**	**-5.000**	**0,00**	**5.000,00**	**0,00**	**0**	**-5.000,00**	**0**
14	**Saldo aus Investitionstätigkeit (Saldo aus Nummer 6 und 13)**	**0,00**	**-5.000**	**0,00**	**5.000,00**	**0,00**	**0**	**-5.000,00**	**0**
16	**Gesamtkosten der Maßnahme (Summe aus Nummer 13 und 15)**	**0,00**	**-5.000**	**0,00**	**5.000,00**	**0,00**	**0**	**-5.000,00**	**0**

Investition 7-5380-047 Messeinrichtung Drosselschacht Hausen

Nr.		Ergebnis 2023	Fortgeschr. Ansatz 2024	Ergebnis 2024	Vergleich Ergebnis/Ansatz (Sp.3 - 2)	Ergänz. Festlegungen im HH-Vollzug	Ermächtig.-übertragung aus 2023	verfügbare Mittel abzgl. Ergebnis	Ermächtig.-übertragung nach 2025
		EUR							
		1	2	3	4	5	6	7	8
9	Auszahlungen für den Erwerb von beweglichem Sachvermögen	-4.058,95	0	0,00	0,00	0,00	0	0,00	0
13	**Summe der Auszahlungen aus Investitionstätigkeit (Summe aus Nummer 7 bis 12)**	**-4.058,95**	**0**	**0,00**	**0,00**	**0,00**	**0**	**0,00**	**0**
14	**Saldo aus Investitionstätigkeit (Saldo aus Nummer 6 und 13)**	**-4.058,95**	**0**	**0,00**	**0,00**	**0,00**	**0**	**0,00**	**0**
16	**Gesamtkosten der Maßnahme (Summe aus Nummer 13 und 15)**	**-4.058,95**	**0**	**0,00**	**0,00**	**0,00**	**0**	**0,00**	**0**

Investition 7-5380-048 Regen- und Schmutzwasserkanal OD Pfraunstetten

Nr.		Ergebnis 2023	Fortgeschr. Ansatz 2024	Ergebnis 2024	Vergleich Ergebnis/Ansatz (Sp.3 - 2)	Ergänz. Festlegungen im HH-Vollzug	Ermächtig.-übertragung aus 2023	verfügbare Mittel abzgl. Ergebnis	Ermächtig.-übertragung nach 2025
		EUR							
		1	2	3	4	5	6	7	8
8	Auszahlungen für Baumaßnahmen	0,00	-100.000	0,00	100.000,00	0,00	0	-100.000,00	0
13	**Summe der Auszahlungen aus Investitionstätigkeit (Summe aus Nummer 7 bis 12)**	**0,00**	**-100.000**	**0,00**	**100.000,00**	**0,00**	**0**	**-100.000,00**	**0**
14	**Saldo aus Investitionstätigkeit (Saldo aus Nummer 6 und 13)**	**0,00**	**-100.000**	**0,00**	**100.000,00**	**0,00**	**0**	**-100.000,00**	**0**
16	**Gesamtkosten der Maßnahme (Summe aus Nummer 13 und 15)**	**0,00**	**-100.000**	**0,00**	**100.000,00**	**0,00**	**0**	**-100.000,00**	**0**

Investition 7-5380-051 Pumpe Abwasserpumpwerk Ried

Nr.		Ergebnis 2023	Fortgeschr. Ansatz 2024	Ergebnis 2024	Vergleich Ergebnis/Ansatz (Sp.3 - 2)	Ergänz. Festlegungen im HH-Vollzug	Ermächtig.-übertragung aus 2023	verfügbare Mittel abzgl. Ergebnis	Ermächtig.-übertragung nach 2025
		EUR							
		1	2	3	4	5	6	7	8
8	Auszahlungen für Baumaßnahmen	0,00	-9.600	-11.143,16	-1.543,16	0,00	0	1.543,16	0
13	**Summe der Auszahlungen aus Investitionstätigkeit (Summe aus Nummer 7 bis 12)**	**0,00**	**-9.600**	**-11.143,16**	**-1.543,16**	**0,00**	**0**	**1.543,16**	**0**
14	**Saldo aus Investitionstätigkeit (Saldo aus Nummer 6 und 13)**	**0,00**	**-9.600**	**-11.143,16**	**-1.543,16**	**0,00**	**0**	**1.543,16**	**0**
16	**Gesamtkosten der Maßnahme (Summe aus Nummer 13 und 15)**	**0,00**	**-9.600**	**-11.143,16**	**-1.543,16**	**0,00**	**0**	**1.543,16**	**0**

Investition 7-5380-053 Hausanschlüsse privat NBG Bahnhofstraße Mitte

Nr.		Ergebnis 2023	Fortgeschr. Ansatz 2024	Ergebnis 2024	Vergleich Ergebnis/Ansatz (Sp.3 - 2)	Ergänz. Festlegungen im HH-Vollzug	Ermächtig.-übertragung aus 2023	verfügbare Mittel abzgl. Ergebnis	Ermächtig.-übertragung nach 2025
		EUR							
		1	2	3	4	5	6	7	8
8	Auszahlungen für Baumaßnahmen	-70.000,00	0	0,00	0,00	0,00	0	0,00	0
13	**Summe der Auszahlungen aus Investitionstätigkeit (Summe aus Nummer 7 bis 12)**	**-70.000,00**	**0**	**0,00**	**0,00**	**0,00**	**0**	**0,00**	**0**

Finanzrechnung der Investitionsmaßnahmen
Produktgruppe 5380 Abwasserbeseitigung - [THH 5]

Gemeinde Allmendingen

Nr.		Ergebnis 2023	Fortgeschr. Ansatz 2024	Ergebnis 2024	Vergleich Ergebnis/Ansatz (Sp.3 - 2)	Ergänz. Festlegungen im HH-Vollzug	Ermächtig.-übertragung aus 2023	verfügbare Mittel abzgl. Ergebnis	Ermächtig.-übertragung nach 2025
		EUR							
		1	2	3	4	5	6	7	8
14	**Saldo aus Investitionstätigkeit (Saldo aus Nummer 6 und 13)**	**-70.000,00**	**0**	**0,00**	**0,00**	**0,00**	**0**	**0,00**	**0**
16	**Gesamtkosten der Maßnahme (Summe aus Nummer 13 und 15)**	**-70.000,00**	**0**	**0,00**	**0,00**	**0,00**	**0**	**0,00**	**0**

Investition 7-5380-054 Regen-und Schmutzwasserkanal Bahnhofstr. Mitte

Nr.		Ergebnis 2023	Fortgeschr. Ansatz 2024	Ergebnis 2024	Vergleich Ergebnis/Ansatz (Sp.3 - 2)	Ergänz. Festlegungen im HH-Vollzug	Ermächtig.-übertragung aus 2023	verfügbare Mittel abzgl. Ergebnis	Ermächtig.-übertragung nach 2025
		EUR							
		1	2	3	4	5	6	7	8
8	Auszahlungen für Baumaßnahmen	-50.000,00	0	0,00	0,00	0,00	0	0,00	0
13	**Summe der Auszahlungen aus Investitionstätigkeit (Summe aus Nummer 7 bis 12)**	**-50.000,00**	**0**	**0,00**	**0,00**	**0,00**	**0**	**0,00**	**0**
14	**Saldo aus Investitionstätigkeit (Saldo aus Nummer 6 und 13)**	**-50.000,00**	**0**	**0,00**	**0,00**	**0,00**	**0**	**0,00**	**0**
16	**Gesamtkosten der Maßnahme (Summe aus Nummer 13 und 15)**	**-50.000,00**	**0**	**0,00**	**0,00**	**0,00**	**0**	**0,00**	**0**

Investition 7-5380-055 Hausanschlüsse privat Fam. Denzel Lichseweg

Nr.		Ergebnis 2023	Fortgeschr. Ansatz 2024	Ergebnis 2024	Vergleich Ergebnis/Ansatz (Sp.3 - 2)	Ergänz. Festlegungen im HH-Vollzug	Ermächtig.-übertragung aus 2023	verfügbare Mittel abzgl. Ergebnis	Ermächtig.-übertragung nach 2025
		EUR							
		1	2	3	4	5	6	7	8
8	Auszahlungen für Baumaßnahmen	0,00	0	-6.119,22	-6.119,22	0,00	0	6.119,22	0
13	**Summe der Auszahlungen aus Investitionstätigkeit (Summe aus Nummer 7 bis 12)**	**0,00**	**0**	**-6.119,22**	**-6.119,22**	**0,00**	**0**	**6.119,22**	**0**
14	**Saldo aus Investitionstätigkeit (Saldo aus Nummer 6 und 13)**	**0,00**	**0**	**-6.119,22**	**-6.119,22**	**0,00**	**0**	**6.119,22**	**0**
16	**Gesamtkosten der Maßnahme (Summe aus Nummer 13 und 15)**	**0,00**	**0**	**-6.119,22**	**-6.119,22**	**0,00**	**0**	**6.119,22**	**0**

Investition 7-5380-056 Eigenkontrollverordnung (investiver Anteil)

Nr.		Ergebnis 2023	Fortgeschr. Ansatz 2024	Ergebnis 2024	Vergleich Ergebnis/Ansatz (Sp.3 - 2)	Ergänz. Festlegungen im HH-Vollzug	Ermächtig.-übertragung aus 2023	verfügbare Mittel abzgl. Ergebnis	Ermächtig.-übertragung nach 2025
		EUR							
		1	2	3	4	5	6	7	8
8	Auszahlungen für Baumaßnahmen	0,00	0	-520,92	-520,92	0,00	0	520,92	0
11	Auszahlungen für Investitionsförderungsmaßnahmen	0,00	-360.000	0,00	360.000,00	0,00	0	-360.000,00	0
13	**Summe der Auszahlungen aus Investitionstätigkeit (Summe aus Nummer 7 bis 12)**	**0,00**	**-360.000**	**-520,92**	**359.479,08**	**0,00**	**0**	**-359.479,08**	**0**
14	**Saldo aus Investitionstätigkeit (Saldo aus Nummer 6 und 13)**	**0,00**	**-360.000**	**-520,92**	**359.479,08**	**0,00**	**0**	**-359.479,08**	**0**
16	**Gesamtkosten der Maßnahme (Summe aus Nummer 13 und 15)**	**0,00**	**-360.000**	**-520,92**	**359.479,08**	**0,00**	**0**	**-359.479,08**	**0**

Teilergebnisrechnung mit Planvergleich
Produktbereich 54 Verkehrsflächen und -anlagen, ÖPNV

Gemeinde Allmendingen

Nr.		Ergebnis 2023	Fortgeschr. Ansatz 2024	Ergebnis 2024	Vergleich Ergebnis/Ansatz (Sp.3 - 2)	Ergänz. Fest-legungen im HH-Vollzug	Ermächtig.-übertragung aus 2023	verfügbare Mittel abzgl. Ergebnis	Ermächtig.-übertragung nach 2025
		EUR							
		1	2	3	4	5	6	7	8
1	Steuern und ähnliche Abgaben	0,00	0	0,00	0,00	0,00	0	0,00	0
2	Zuweisungen und Zuwendungen, Umlagen	90.788,10	317.600	296.284,90	-21.315,10	0,00	0	21.315,10	0
3	Aufgelöste Investitionszuwendungen und -beiträge	433.996,63	467.150	445.982,61	-21.167,39	0,00	0	21.167,39	0
4	Sonstige Transfererträge	0,00	0	0,00	0,00	0,00	0	0,00	0
5	Entgelte für öffentliche Leistungen oder Einrichtungen	0,00	0	0,00	0,00	0,00	0	0,00	0
6	Sonstige privatrechtliche Leistungsentgelte	67.999,87	0	7.966,62	7.966,62	0,00	0	-7.966,62	0
7	Kostenerstattungen und Kostenumlagen	1.590,40	1.800	1.661,06	-138,94	0,00	0	138,94	0
8	Zinsen und ähnliche Erträge	0,00	0	0,00	0,00	0,00	0	0,00	0
9	Aktivierte Eigenleistungen und Bestandveränderungen	0,00	0	0,00	0,00	0,00	0	0,00	0
10	Sonstige ordentliche Erträge	110,00	0	110,00	110,00	0,00	0	-110,00	0
11	**Anteilige ordentliche Erträge (Summe aus Nummern 1 bis 10)**	**594.485,00**	**786.550**	**752.005,19**	**-34.544,81**	**0,00**	**0**	**34.544,81**	**0**
12	Personalaufwendungen	-8.032,50	0	-5.947,50	-5.947,50	0,00	0	5.947,50	0
13	Versorgungsaufwendungen	0,00	0	0,00	0,00	0,00	0	0,00	0
14	Aufwendungen für Sach- und Dienstleistungen	-290.750,71	-721.800	-540.068,43	181.731,57	0,00	0	-181.731,57	0
15	Abschreibungen	-547.095,96	-551.400	-551.358,80	41,20	0,00	0	-41,20	0
16	Zinsen und ähnliche Aufwendungen	0,00	0	0,00	0,00	0,00	0	0,00	0
17	Transferaufwendungen	-5.499,43	-5.500	-5.593,74	-93,74	0,00	0	93,74	0
18	Sonstige ordentliche Aufwendungen	-3.385,76	-7.050	-3.658,55	3.391,45	0,00	0	-3.391,45	0
19	**Anteilige ordentliche Aufwendungen (Summe aus Nummern 12 bis 18)**	**-854.764,36**	**-1.285.750**	**-1.106.627,02**	**179.122,98**	**0,00**	**0**	**-179.122,98**	**0**
20	**Anteiliges ordentliches Ergebnis (Saldo aus Nummern 11 und 19)**	**-260.279,36**	**-499.200**	**-354.621,83**	**144.578,17**	**0,00**	**0**	**-144.578,17**	**0**
21	Erträge aus internen Leistungen	0,00	0	0,00	0,00	0,00	0	0,00	0
22	Aufwendungen für interne Leistungen	-274.732,18	-184.960	-387.495,06	-202.535,06	0,00	0	202.535,06	0
23	Kalkulatorische Kosten	0,00	-141.650	0,00	141.650,00	0,00	0	-141.650,00	0
24	**Kalkulatorisches Ergebnis (Saldo aus Nummern 21 bis 23)**	**-274.732,18**	**-326.610**	**-387.495,06**	**-60.885,06**	**0,00**	**0**	**60.885,06**	**0**
25	**Nettoressourcenbedarf/-überschuss (Saldo der Nummern 20 und 24)**	**-535.011,54**	**-825.810**	**-742.116,89**	**83.693,11**	**0,00**	**0**	**-83.693,11**	**0**

Teilfinanzrechnung mit Planvergleich
Produktbereich 54 Verkehrsflächen und -anlagen, ÖPNV

Gemeinde Allmendingen

Nr.		Ergebnis 2023	Fortgeschr. Ansatz 2024	Ergebnis 2024	Vergleich Ergebnis/Ansatz (Sp.3 - 2)	Ergänz. Festlegungen im HH-Vollzug	Ermächtig.-übertragung aus 2023	verfügbare Mittel abzgl. Ergebnis	Ermächtig.-übertragung nach 2025
		EUR							
		1	2	3	4	5	6	7	8
1	Summe der Einzahlungen aus laufender Verwaltungstätigkeit (ohne außerordentliche zahlungswirksame Erträge aus Vermögensveräußerung)	113.713,59	319.400	357.215,86	37.815,86	0,00	0	-37.815,86	0
2	Summe der Auszahlungen aus laufender Verwaltungstätigkeit	-293.325,62	-734.350	-545.804,89	188.545,11	0,00	0	-188.545,11	0
3	**Anteiliger Zahlungsmittelüberschuss/-bedarf aus laufender Verwaltungstätigkeit (Saldo aus Nummer 1 und 2)**	**-179.612,03**	**-414.950**	**-188.589,03**	**226.360,97**	**0,00**	**0**	**-226.360,97**	**0**
4	Einzahlungen aus Investitionszuwendungen	181.985,27	98.000	2.931,33	-95.068,67	0,00	0	95.068,67	0
5	Einzahlungen aus Investitionsbeiträgen und ähnlichen Entgelten für Investitionstätigkeit	157.248,72	231.400	366.152,69	134.752,69	0,00	0	-134.752,69	0
6	Einzahlungen aus der Veräußerung von Sachvermögen	0,00	1.600	1.050,00	-550,00	0,00	0	550,00	0
7	Einzahlungen aus der Veräußerung von Finanzvermögen	0,00	0	0,00	0,00	0,00	0	0,00	0
8	Einzahlungen für sonstige Investitionstätigkeit	0,00	0	0,00	0,00	0,00	0	0,00	0
9	**Summe der Einzahlungen aus Investitionstätigkeit (Summe aus Nummer 4 bis 8)**	**339.233,99**	**331.000**	**370.134,02**	**39.134,02**	**0,00**	**0**	**-39.134,02**	**0**
10	Auszahlungen für den Erwerb von Grundstücken und Gebäuden	-25.646,68	0	-356,48	-356,48	0,00	0	356,48	0
11	Auszahlungen für Baumaßnahmen	-534.956,84	-246.000	-117.465,03	128.534,97	0,00	0	-128.534,97	0
12	Auszahlungen für den Erwerb von beweglichem Sachvermögen	-18.611,35	0	-2.721,41	-2.721,41	0,00	0	2.721,41	0
13	Auszahlungen für den Erwerb von Finanzvermögen	0,00	0	0,00	0,00	0,00	0	0,00	0
14	Auszahlungen für Investitionsförderungsmaßnahmen	0,00	0	0,00	0,00	0,00	0	0,00	0
15	Auszahlungen für den Erwerb von immateriellen Vermögensgegenständen	0,00	0	0,00	0,00	0,00	0	0,00	0
16	**Summe der Auszahlungen aus Investitionstätigkeit (Summe aus Nummer 10 bis 15)**	**-579.214,87**	**-246.000**	**-120.542,92**	**125.457,08**	**0,00**	**0**	**-125.457,08**	**0**
17	**Anteiliger Finanzierungsmittelüberschuss/-bedarf aus Investitionstätigkeit (Saldo aus Nummer 9 und 16)**	**-239.980,88**	**85.000**	**249.591,10**	**164.591,10**	**0,00**	**0**	**-164.591,10**	**0**
18	**Anteiliger Finanzierungsmittelüberschuss/-bedarf (Summe aus Nummer 3 und 17)**	**-419.592,91**	**-329.950**	**61.002,07**	**390.952,07**	**0,00**	**0**	**-390.952,07**	**0**

Teilergebnisrechnung mit Planvergleich
Produktgruppe 5410 Gemeindestraßen - [THH 5]

Gemeinde Allmendingen

Nr.		Ergebnis 2023	Fortgeschr. Ansatz 2024	Ergebnis 2024	Vergleich Ergebnis/Ansatz (Sp.3 - 2)	Ergänz. Fest-legungen im HH-Vollzug	Ermächtig.-übertragung aus 2023	verfügbare Mittel abzgl. Ergebnis	Ermächtig.-übertragung nach 2025
		EUR							
		1	2	3	4	5	6	7	8
1	Steuern und ähnliche Abgaben	0,00	0	0,00	0,00	0,00	0	0,00	0
2	Zuweisungen und Zuwendungen, Umlagen	90.588,10	317.600	296.284,90	-21.315,10	0,00	0	21.315,10	0
3	Aufgelöste Investitionszuwendungen und -beiträge	433.996,63	467.150	445.982,61	-21.167,39	0,00	0	21.167,39	0
4	Sonstige Transfererträge	0,00	0	0,00	0,00	0,00	0	0,00	0
5	Entgelte für öffentliche Leistungen oder Einrichtungen	0,00	0	0,00	0,00	0,00	0	0,00	0
6	Sonstige privatrechtliche Leistungsentgelte	63.714,77	0	4.521,72	4.521,72	0,00	0	-4.521,72	0
7	Kostenerstattungen und Kostenumlagen	0,00	0	0,00	0,00	0,00	0	0,00	0
8	Zinsen und ähnliche Erträge	0,00	0	0,00	0,00	0,00	0	0,00	0
9	Aktivierte Eigenleistungen und Bestandveränderungen	0,00	0	0,00	0,00	0,00	0	0,00	0
10	Sonstige ordentliche Erträge	110,00	0	110,00	110,00	0,00	0	-110,00	0
11	**Anteilige ordentliche Erträge (Summe aus Nummern 1 bis 10)**	**588.409,50**	**784.750**	**746.899,23**	**-37.850,77**	**0,00**	**0**	**37.850,77**	**0**
12	Personalaufwendungen	0,00	0	0,00	0,00	0,00	0	0,00	0
13	Versorgungsaufwendungen	0,00	0	0,00	0,00	0,00	0	0,00	0
14	Aufwendungen für Sach- und Dienstleistungen	-225.485,71	-664.800	-494.761,81	170.038,19	0,00	0	-170.038,19	0
15	Abschreibungen	-539.587,29	-542.800	-542.759,27	40,73	0,00	0	-40,73	0
16	Zinsen und ähnliche Aufwendungen	0,00	0	0,00	0,00	0,00	0	0,00	0
17	Transferaufwendungen	-5.499,43	-5.500	-5.593,74	-93,74	0,00	0	93,74	0
18	Sonstige ordentliche Aufwendungen	-25,61	-50	-28,68	21,32	0,00	0	-21,32	0
19	**Anteilige ordentliche Aufwendungen (Summe aus Nummern 12 bis 18)**	**-770.598,04**	**-1.213.150**	**-1.043.143,50**	**170.006,50**	**0,00**	**0**	**-170.006,50**	**0**
20	**Anteiliges ordentliches Ergebnis (Saldo aus Nummern 11 und 19)**	**-182.188,54**	**-428.400**	**-296.244,27**	**132.155,73**	**0,00**	**0**	**-132.155,73**	**0**
21	Erträge aus internen Leistungen	0,00	0	0,00	0,00	0,00	0	0,00	0
22	Aufwendungen für interne Leistungen	-234.792,28	-146.060	-365.237,66	-219.177,66	0,00	0	219.177,66	0
23	Kalkulatorische Kosten	0,00	-140.450	0,00	140.450,00	0,00	0	-140.450,00	0
24	**Kalkulatorisches Ergebnis (Saldo aus Nummern 21 bis 23)**	**-234.792,28**	**-286.510**	**-365.237,66**	**-78.727,66**	**0,00**	**0**	**78.727,66**	**0**
25	**Nettoressourcenbedarf/-überschuss (Saldo der Nummern 20 und 24)**	**-416.980,82**	**-714.910**	**-661.481,93**	**53.428,07**	**0,00**	**0**	**-53.428,07**	**0**

Teilfinanzrechnung mit Planvergleich
Produktgruppe 5410 Gemeindestraßen - [THH 5]

Gemeinde Allmendingen

Nr.		Ergebnis 2023	Fortgeschr. Ansatz 2024	Ergebnis 2024	Vergleich Ergebnis/Ansatz (Sp.3 - 2)	Ergänz. Festlegungen im HH-Vollzug	Ermächtig.-übertragung aus 2023	verfügbare Mittel abzgl. Ergebnis	Ermächtig.-übertragung nach 2025
		EUR							
		1	2	3	4	5	6	7	8
1	Summe der Einzahlungen aus laufender Verwaltungstätigkeit (ohne außerordentliche zahlungswirksame Erträge aus Vermögensveräußerung)	113.713,59	317.600	348.305,30	30.705,30	0,00	0	-30.705,30	0
2	Summe der Auszahlungen aus laufender Verwaltungstätigkeit	-220.963,88	-670.350	-485.244,32	185.105,68	0,00	0	-185.105,68	0
3	**Anteiliger Zahlungsmittelüberschuss/-bedarf aus laufender Verwaltungstätigkeit (Saldo aus Nummer 1 und 2)**	**-107.250,29**	**-352.750**	**-136.939,02**	**215.810,98**	**0,00**	**0**	**-215.810,98**	**0**
4	Einzahlungen aus Investitionszuwendungen	181.985,27	98.000	2.931,33	-95.068,67	0,00	0	95.068,67	0
5	Einzahlungen aus Investitionsbeiträgen und ähnlichen Entgelten für Investitionstätigkeit	157.248,72	231.400	366.152,69	134.752,69	0,00	0	-134.752,69	0
6	Einzahlungen aus der Veräußerung von Sachvermögen	0,00	1.600	1.050,00	-550,00	0,00	0	550,00	0
7	Einzahlungen aus der Veräußerung von Finanzvermögen	0,00	0	0,00	0,00	0,00	0	0,00	0
8	Einzahlungen für sonstige Investitionstätigkeit	0,00	0	0,00	0,00	0,00	0	0,00	0
9	**Summe der Einzahlungen aus Investitionstätigkeit (Summe aus Nummer 4 bis 8)**	**339.233,99**	**331.000**	**370.134,02**	**39.134,02**	**0,00**	**0**	**-39.134,02**	**0**
10	Auszahlungen für den Erwerb von Grundstücken und Gebäuden	-25.646,68	0	-356,48	-356,48	0,00	0	356,48	0
11	Auszahlungen für Baumaßnahmen	-534.956,84	-246.000	-117.465,03	128.534,97	0,00	0	-128.534,97	0
12	Auszahlungen für den Erwerb von beweglichem Sachvermögen	0,00	0	0,00	0,00	0,00	0	0,00	0
13	Auszahlungen für den Erwerb von Finanzvermögen	0,00	0	0,00	0,00	0,00	0	0,00	0
14	Auszahlungen für Investitionsförderungsmaßnahmen	0,00	0	0,00	0,00	0,00	0	0,00	0
15	Auszahlungen für den Erwerb von immateriellen Vermögensgegenständen	0,00	0	0,00	0,00	0,00	0	0,00	0
16	**Summe der Auszahlungen aus Investitionstätigkeit (Summe aus Nummer 10 bis 15)**	**-560.603,52**	**-246.000**	**-117.821,51**	**128.178,49**	**0,00**	**0**	**-128.178,49**	**0**
17	**Anteiliger Finanzierungsmittelüberschuss/-bedarf aus Investitionstätigkeit (Saldo aus Nummer 9 und 16)**	**-221.369,53**	**85.000**	**252.312,51**	**167.312,51**	**0,00**	**0**	**-167.312,51**	**0**
18	**Anteiliger Finanzierungsmittelüberschuss/-bedarf (Summe aus Nummer 3 und 17)**	**-328.619,82**	**-267.750**	**115.373,49**	**383.123,49**	**0,00**	**0**	**-383.123,49**	**0**

Finanzrechnung der Investitionsmaßnahmen
Produktgruppe 5410 Gemeindestraßen - [THH 5]

Gemeinde Allmendingen

Investition 7-5410-001 Straßenbau NBG Bahnhofstraße Teilbereich Mitte

Nr.		Ergebnis 2023	Fortgeschr. Ansatz 2024	Ergebnis 2024	Vergleich Ergebnis/Ansatz (Sp.3 - 2)	Ergänz. Festlegungen im HH-Vollzug	Ermächtig.-übertragung aus 2023	verfügbare Mittel abzgl. Ergebnis	Ermächtig.-übertragung nach 2025
		EUR							
		1	2	3	4	5	6	7	8
8	Auszahlungen für Baumaßnahmen	-75.000,00	0	-894,88	-894,88	0,00	0	894,88	0
13	**Summe der Auszahlungen aus Investitionstätigkeit (Summe aus Nummer 7 bis 12)**	**-75.000,00**	**0**	**-894,88**	**-894,88**	**0,00**	**0**	**894,88**	**0**
14	**Saldo aus Investitionstätigkeit (Saldo aus Nummer 6 und 13)**	**-75.000,00**	**0**	**-894,88**	**-894,88**	**0,00**	**0**	**894,88**	**0**
16	**Gesamtkosten der Maßnahme (Summe aus Nummer 13 und 15)**	**-75.000,00**	**0**	**-894,88**	**-894,88**	**0,00**	**0**	**894,88**	**0**

Investition 7-5410-002 Straßenbau Ennahofen beim Wasserturm

Nr.		Ergebnis 2023	Fortgeschr. Ansatz 2024	Ergebnis 2024	Vergleich Ergebnis/Ansatz (Sp.3 - 2)	Ergänz. Festlegungen im HH-Vollzug	Ermächtig.-übertragung aus 2023	verfügbare Mittel abzgl. Ergebnis	Ermächtig.-übertragung nach 2025
		EUR							
		1	2	3	4	5	6	7	8
8	Auszahlungen für Baumaßnahmen	-132.652,50	0	0,00	0,00	0,00	0	0,00	0
13	**Summe der Auszahlungen aus Investitionstätigkeit (Summe aus Nummer 7 bis 12)**	**-132.652,50**	**0**	**0,00**	**0,00**	**0,00**	**0**	**0,00**	**0**
14	**Saldo aus Investitionstätigkeit (Saldo aus Nummer 6 und 13)**	**-132.652,50**	**0**	**0,00**	**0,00**	**0,00**	**0**	**0,00**	**0**
16	**Gesamtkosten der Maßnahme (Summe aus Nummer 13 und 15)**	**-132.652,50**	**0**	**0,00**	**0,00**	**0,00**	**0**	**0,00**	**0**

Investition 7-5410-004 Straßenbau OD Schwörzkirch

Nr.		Ergebnis 2023	Fortgeschr. Ansatz 2024	Ergebnis 2024	Vergleich Ergebnis/Ansatz (Sp.3 - 2)	Ergänz. Festlegungen im HH-Vollzug	Ermächtig.-übertragung aus 2023	verfügbare Mittel abzgl. Ergebnis	Ermächtig.-übertragung nach 2025
		EUR							
		1	2	3	4	5	6	7	8
1	Einzahlungen aus Investitionszuwendungen	181.985,27	0	0,00	0,00	0,00	0	0,00	0
6	**Summe der Einzahlungen aus Investitionstätigkeit (Summe aus Nummer 1 bis 5)**	**181.985,27**	**0**	**0,00**	**0,00**	**0,00**	**0**	**0,00**	**0**
8	Auszahlungen für Baumaßnahmen	-48.256,56	-10.000	-67.622,69	-57.622,69	0,00	0	57.622,69	0
13	**Summe der Auszahlungen aus Investitionstätigkeit (Summe aus Nummer 7 bis 12)**	**-48.256,56**	**-10.000**	**-67.622,69**	**-57.622,69**	**0,00**	**0**	**57.622,69**	**0**
14	**Saldo aus Investitionstätigkeit (Saldo aus Nummer 6 und 13)**	**133.728,71**	**-10.000**	**-67.622,69**	**-57.622,69**	**0,00**	**0**	**57.622,69**	**0**
16	**Gesamtkosten der Maßnahme (Summe aus Nummer 13 und 15)**	**-48.256,56**	**-10.000**	**-67.622,69**	**-57.622,69**	**0,00**	**0**	**57.622,69**	**0**

Investition 7-5410-008 Fußweg Finstergasse (Allmendingen)

Nr.		Ergebnis 2023	Fortgeschr. Ansatz 2024	Ergebnis 2024	Vergleich Ergebnis/Ansatz (Sp.3 - 2)	Ergänz. Festlegungen im HH-Vollzug	Ermächtig.-übertragung aus 2023	verfügbare Mittel abzgl. Ergebnis	Ermächtig.-übertragung nach 2025
		EUR							
		1	2	3	4	5	6	7	8
8	Auszahlungen für Baumaßnahmen	0,00	-4.000	-4.789,39	-789,39	0,00	0	789,39	0
13	**Summe der Auszahlungen aus Investitionstätigkeit (Summe aus Nummer 7 bis 12)**	**0,00**	**-4.000**	**-4.789,39**	**-789,39**	**0,00**	**0**	**789,39**	**0**
14	**Saldo aus Investitionstätigkeit (Saldo aus Nummer 6 und 13)**	**0,00**	**-4.000**	**-4.789,39**	**-789,39**	**0,00**	**0**	**789,39**	**0**
16	**Gesamtkosten der Maßnahme (Summe aus Nummer 13 und 15)**	**0,00**	**-4.000**	**-4.789,39**	**-789,39**	**0,00**	**0**	**789,39**	**0**

Investition 7-5410-012 Feinbelag Kleindorfer Kirche

Finanzrechnung der Investitionsmaßnahmen
Produktgruppe 5410 Gemeindestraßen - [THH 5]

Gemeinde Allmendingen

Nr.		Ergebnis 2023	Fortgeschr. Ansatz 2024	Ergebnis 2024	Vergleich Ergebnis/Ansatz (Sp.3 - 2)	Ergänz. Festlegungen im HH-Vollzug	Ermächtig.-übertragung aus 2023	verfügbare Mittel abzgl. Ergebnis	Ermächtig.-übertragung nach 2025
		EUR							
		1	2	3	4	5	6	7	8
8	Auszahlungen für Baumaßnahmen	0,00	0	-4.626,65	-4.626,65	0,00	0	4.626,65	0
13	**Summe der Auszahlungen aus Investitionstätigkeit (Summe aus Nummer 7 bis 12)**	**0,00**	**0**	**-4.626,65**	**-4.626,65**	**0,00**	**0**	**4.626,65**	**0**
14	**Saldo aus Investitionstätigkeit (Saldo aus Nummer 6 und 13)**	**0,00**	**0**	**-4.626,65**	**-4.626,65**	**0,00**	**0**	**4.626,65**	**0**
16	**Gesamtkosten der Maßnahme (Summe aus Nummer 13 und 15)**	**0,00**	**0**	**-4.626,65**	**-4.626,65**	**0,00**	**0**	**4.626,65**	**0**

Investition 7-5410-014 Feinbelag Birkhart Weilersteußlingen

Nr.		Ergebnis 2023	Fortgeschr. Ansatz 2024	Ergebnis 2024	Vergleich Ergebnis/Ansatz (Sp.3 - 2)	Ergänz. Festlegungen im HH-Vollzug	Ermächtig.-übertragung aus 2023	verfügbare Mittel abzgl. Ergebnis	Ermächtig.-übertragung nach 2025
		EUR							
		1	2	3	4	5	6	7	8
8	Auszahlungen für Baumaßnahmen	0,00	0	-1.481,07	-1.481,07	0,00	0	1.481,07	0
13	**Summe der Auszahlungen aus Investitionstätigkeit (Summe aus Nummer 7 bis 12)**	**0,00**	**0**	**-1.481,07**	**-1.481,07**	**0,00**	**0**	**1.481,07**	**0**
14	**Saldo aus Investitionstätigkeit (Saldo aus Nummer 6 und 13)**	**0,00**	**0**	**-1.481,07**	**-1.481,07**	**0,00**	**0**	**1.481,07**	**0**
16	**Gesamtkosten der Maßnahme (Summe aus Nummer 13 und 15)**	**0,00**	**0**	**-1.481,07**	**-1.481,07**	**0,00**	**0**	**1.481,07**	**0**

Investition 7-5410-020 Erschließungsbeiträge Allmendingen allgemein

Nr.		Ergebnis 2023	Fortgeschr. Ansatz 2024	Ergebnis 2024	Vergleich Ergebnis/Ansatz (Sp.3 - 2)	Ergänz. Festlegungen im HH-Vollzug	Ermächtig.-übertragung aus 2023	verfügbare Mittel abzgl. Ergebnis	Ermächtig.-übertragung nach 2025
		EUR							
		1	2	3	4	5	6	7	8
2	Einzahlungen a. Investitionsbeiträgen u. ähnl. Entgelten f. Investitionstätigk.	0,00	99.400	51.574,60	-47.825,40	0,00	0	47.825,40	0
6	**Summe der Einzahlungen aus Investitionstätigkeit (Summe aus Nummer 1 bis 5)**	**0,00**	**99.400**	**51.574,60**	**-47.825,40**	**0,00**	**0**	**47.825,40**	**0**
14	**Saldo aus Investitionstätigkeit (Saldo aus Nummer 6 und 13)**	**0,00**	**99.400**	**51.574,60**	**-47.825,40**	**0,00**	**0**	**47.825,40**	**0**

Investition 7-5410-021 Erschließungsbeiträge Niederhofen

Nr.		Ergebnis 2023	Fortgeschr. Ansatz 2024	Ergebnis 2024	Vergleich Ergebnis/Ansatz (Sp.3 - 2)	Ergänz. Festlegungen im HH-Vollzug	Ermächtig.-übertragung aus 2023	verfügbare Mittel abzgl. Ergebnis	Ermächtig.-übertragung nach 2025
		EUR							
		1	2	3	4	5	6	7	8
2	Einzahlungen a. Investitionsbeiträgen u. ähnl. Entgelten f. Investitionstätigk.	0,00	46.000	0,00	-46.000,00	0,00	0	46.000,00	0
6	**Summe der Einzahlungen aus Investitionstätigkeit (Summe aus Nummer 1 bis 5)**	**0,00**	**46.000**	**0,00**	**-46.000,00**	**0,00**	**0**	**46.000,00**	**0**
14	**Saldo aus Investitionstätigkeit (Saldo aus Nummer 6 und 13)**	**0,00**	**46.000**	**0,00**	**-46.000,00**	**0,00**	**0**	**46.000,00**	**0**

Investition 7-5410-022 Straßenbau NBG Hinter den Gärten

Nr.		Ergebnis 2023	Fortgeschr. Ansatz 2024	Ergebnis 2024	Vergleich Ergebnis/Ansatz (Sp.3 - 2)	Ergänz. Festlegungen im HH-Vollzug	Ermächtig.-übertragung aus 2023	verfügbare Mittel abzgl. Ergebnis	Ermächtig.-übertragung nach 2025
		EUR							
		1	2	3	4	5	6	7	8
2	Einzahlungen a. Investitionsbeiträgen u. ähnl. Entgelten f. Investitionstätigk.	0,00	0	90.162,67	90.162,67	0,00	0	-90.162,67	0
6	**Summe der Einzahlungen aus Investitionstätigkeit (Summe aus Nummer 1 bis 5)**	**0,00**	**0**	**90.162,67**	**90.162,67**	**0,00**	**0**	**-90.162,67**	**0**
14	**Saldo aus Investitionstätigkeit (Saldo aus Nummer 6 und 13)**	**0,00**	**0**	**90.162,67**	**90.162,67**	**0,00**	**0**	**-90.162,67**	**0**

Finanzrechnung der Investitionsmaßnahmen
Produktgruppe 5410 Gemeindestraßen - [THH 5]

Gemeinde Allmendingen

Investition 7-5410-024 Straßenbau Steigle

Nr.		Ergebnis 2023	Fortgeschr. Ansatz 2024	Ergebnis 2024	Vergleich Ergebnis/Ansatz (Sp.3 - 2)	Ergänz. Festlegungen im HH-Vollzug	Ermächtig.-übertragung aus 2023	verfügbare Mittel abzgl. Ergebnis	Ermächtig.-übertragung nach 2025
		EUR							
		1	2	3	4	5	6	7	8
8	Auszahlungen für Baumaßnahmen	-25.802,94	0	0,00	0,00	0,00	0	0,00	0
13	**Summe der Auszahlungen aus Investitionstätigkeit (Summe aus Nummer 7 bis 12)**	**-25.802,94**	**0**	**0,00**	**0,00**	**0,00**	**0**	**0,00**	**0**
14	**Saldo aus Investitionstätigkeit (Saldo aus Nummer 6 und 13)**	**-25.802,94**	**0**	**0,00**	**0,00**	**0,00**	**0**	**0,00**	**0**
16	**Gesamtkosten der Maßnahme (Summe aus Nummer 13 und 15)**	**-25.802,94**	**0**	**0,00**	**0,00**	**0,00**	**0**	**0,00**	**0**

Investition 7-5410-032 Straßenbau GE Winkeläcker, Grötzingen

Nr.		Ergebnis 2023	Fortgeschr. Ansatz 2024	Ergebnis 2024	Vergleich Ergebnis/Ansatz (Sp.3 - 2)	Ergänz. Festlegungen im HH-Vollzug	Ermächtig.-übertragung aus 2023	verfügbare Mittel abzgl. Ergebnis	Ermächtig.-übertragung nach 2025
		EUR							
		1	2	3	4	5	6	7	8
2	Einzahlungen a. Investitionsbeiträgen u. ähnl. Entgelten f. Investitionstätigk.	0,00	30.200	0,00	-30.200,00	0,00	0	30.200,00	0
6	**Summe der Einzahlungen aus Investitionstätigkeit (Summe aus Nummer 1 bis 5)**	**0,00**	**30.200**	**0,00**	**-30.200,00**	**0,00**	**0**	**30.200,00**	**0**
8	Auszahlungen für Baumaßnahmen	-88.927,43	0	-28.654,00	-28.654,00	0,00	0	28.654,00	0
13	**Summe der Auszahlungen aus Investitionstätigkeit (Summe aus Nummer 7 bis 12)**	**-88.927,43**	**0**	**-28.654,00**	**-28.654,00**	**0,00**	**0**	**28.654,00**	**0**
14	**Saldo aus Investitionstätigkeit (Saldo aus Nummer 6 und 13)**	**-88.927,43**	**30.200**	**-28.654,00**	**-58.854,00**	**0,00**	**0**	**58.854,00**	**0**
16	**Gesamtkosten der Maßnahme (Summe aus Nummer 13 und 15)**	**-88.927,43**	**0**	**-28.654,00**	**-28.654,00**	**0,00**	**0**	**28.654,00**	**0**

Investition 7-5410-033 Straßenbeleuchtung OD Schwörzkirch

Nr.		Ergebnis 2023	Fortgeschr. Ansatz 2024	Ergebnis 2024	Vergleich Ergebnis/Ansatz (Sp.3 - 2)	Ergänz. Festlegungen im HH-Vollzug	Ermächtig.-übertragung aus 2023	verfügbare Mittel abzgl. Ergebnis	Ermächtig.-übertragung nach 2025
		EUR							
		1	2	3	4	5	6	7	8
1	Einzahlungen aus Investitionszuwendungen	0,00	0	2.931,33	2.931,33	0,00	0	-2.931,33	0
6	**Summe der Einzahlungen aus Investitionstätigkeit (Summe aus Nummer 1 bis 5)**	**0,00**	**0**	**2.931,33**	**2.931,33**	**0,00**	**0**	**-2.931,33**	**0**
8	Auszahlungen für Baumaßnahmen	-14.582,37	0	0,00	0,00	0,00	0	0,00	0
13	**Summe der Auszahlungen aus Investitionstätigkeit (Summe aus Nummer 7 bis 12)**	**-14.582,37**	**0**	**0,00**	**0,00**	**0,00**	**0**	**0,00**	**0**
14	**Saldo aus Investitionstätigkeit (Saldo aus Nummer 6 und 13)**	**-14.582,37**	**0**	**2.931,33**	**2.931,33**	**0,00**	**0**	**-2.931,33**	**0**
16	**Gesamtkosten der Maßnahme (Summe aus Nummer 13 und 15)**	**-14.582,37**	**0**	**0,00**	**0,00**	**0,00**	**0**	**0,00**	**0**

Investition 7-5410-034 Straßenbeleuchtung GE Winkeläcker Grötzingen

Nr.		Ergebnis 2023	Fortgeschr. Ansatz 2024	Ergebnis 2024	Vergleich Ergebnis/Ansatz (Sp.3 - 2)	Ergänz. Festlegungen im HH-Vollzug	Ermächtig.-übertragung aus 2023	verfügbare Mittel abzgl. Ergebnis	Ermächtig.-übertragung nach 2025
		EUR							
		1	2	3	4	5	6	7	8
8	Auszahlungen für Baumaßnahmen	-7.429,64	-2.000	-6.077,45	-4.077,45	0,00	0	4.077,45	0
13	**Summe der Auszahlungen aus Investitionstätigkeit (Summe aus Nummer 7 bis 12)**	**-7.429,64**	**-2.000**	**-6.077,45**	**-4.077,45**	**0,00**	**0**	**4.077,45**	**0**
14	**Saldo aus Investitionstätigkeit (Saldo aus Nummer 6 und 13)**	**-7.429,64**	**-2.000**	**-6.077,45**	**-4.077,45**	**0,00**	**0**	**4.077,45**	**0**

Finanzrechnung der Investitionsmaßnahmen
Produktgruppe 5410 Gemeindestraßen - [THH 5]

Gemeinde Allmendingen

Nr.		Ergebnis 2023	Fortgeschr. Ansatz 2024	Ergebnis 2024	Vergleich Ergebnis/Ansatz (Sp.3 - 2)	Ergänz. Festlegungen im HH-Vollzug	Ermächtig.-übertragung aus 2023	verfügbare Mittel abzgl. Ergebnis	Ermächtig.-übertragung nach 2025
		EUR							
		1	2	3	4	5	6	7	8
16	**Gesamtkosten der Maßnahme (Summe aus Nummer 13 und 15)**	**-7.429,64**	**-2.000**	**-6.077,45**	**-4.077,45**	**0,00**	**0**	**4.077,45**	**0**

Investition 7-5410-035 Feinbelag Stegäcker, Schwörzkirch

Nr.		Ergebnis 2023	Fortgeschr. Ansatz 2024	Ergebnis 2024	Vergleich Ergebnis/Ansatz (Sp.3 - 2)	Ergänz. Festlegungen im HH-Vollzug	Ermächtig.-übertragung aus 2023	verfügbare Mittel abzgl. Ergebnis	Ermächtig.-übertragung nach 2025
		EUR							
		1	2	3	4	5	6	7	8
8	Auszahlungen für Baumaßnahmen	0,00	-25.000	0,00	25.000,00	0,00	0	-25.000,00	0
13	**Summe der Auszahlungen aus Investitionstätigkeit (Summe aus Nummer 7 bis 12)**	**0,00**	**-25.000**	**0,00**	**25.000,00**	**0,00**	**0**	**-25.000,00**	**0**
14	**Saldo aus Investitionstätigkeit (Saldo aus Nummer 6 und 13)**	**0,00**	**-25.000**	**0,00**	**25.000,00**	**0,00**	**0**	**-25.000,00**	**0**
16	**Gesamtkosten der Maßnahme (Summe aus Nummer 13 und 15)**	**0,00**	**-25.000**	**0,00**	**25.000,00**	**0,00**	**0**	**-25.000,00**	**0**

Investition 7-5410-036 Erschießungsbeiträge NBG Bahnhofstraße

Nr.		Ergebnis 2023	Fortgeschr. Ansatz 2024	Ergebnis 2024	Vergleich Ergebnis/Ansatz (Sp.3 - 2)	Ergänz. Festlegungen im HH-Vollzug	Ermächtig.-übertragung aus 2023	verfügbare Mittel abzgl. Ergebnis	Ermächtig.-übertragung nach 2025
		EUR							
		1	2	3	4	5	6	7	8
2	Einzahlungen a. Investitionsbeiträgen u. ähnl. Entgelten f. Investitionstätigk.	13.106,50	0	0,00	0,00	0,00	0	0,00	0
6	**Summe der Einzahlungen aus Investitionstätigkeit (Summe aus Nummer 1 bis 5)**	**13.106,50**	**0**	**0,00**	**0,00**	**0,00**	**0**	**0,00**	**0**
14	**Saldo aus Investitionstätigkeit (Saldo aus Nummer 6 und 13)**	**13.106,50**	**0**	**0,00**	**0,00**	**0,00**	**0**	**0,00**	**0**

Investition 7-5410-037 Grundstücksangelegenheiten Gemeindestraßen

Nr.		Ergebnis 2023	Fortgeschr. Ansatz 2024	Ergebnis 2024	Vergleich Ergebnis/Ansatz (Sp.3 - 2)	Ergänz. Festlegungen im HH-Vollzug	Ermächtig.-übertragung aus 2023	verfügbare Mittel abzgl. Ergebnis	Ermächtig.-übertragung nach 2025
		EUR							
		1	2	3	4	5	6	7	8
3	Einzahlungen aus der Veräußerung von Sachvermögen	0,00	0	25,20	25,20	0,00	0	-25,20	0
6	**Summe der Einzahlungen aus Investitionstätigkeit (Summe aus Nummer 1 bis 5)**	**0,00**	**0**	**25,20**	**25,20**	**0,00**	**0**	**-25,20**	**0**
7	Auszahlungen für den Erwerb von Grundstücken und Gebäuden	-25.644,45	0	-206,76	-206,76	0,00	0	206,76	0
13	**Summe der Auszahlungen aus Investitionstätigkeit (Summe aus Nummer 7 bis 12)**	**-25.644,45**	**0**	**-206,76**	**-206,76**	**0,00**	**0**	**206,76**	**0**
14	**Saldo aus Investitionstätigkeit (Saldo aus Nummer 6 und 13)**	**-25.644,45**	**0**	**-181,56**	**-181,56**	**0,00**	**0**	**181,56**	**0**
16	**Gesamtkosten der Maßnahme (Summe aus Nummer 13 und 15)**	**-25.644,45**	**0**	**-206,76**	**-206,76**	**0,00**	**0**	**206,76**	**0**

Investition 7-5410-038 Grundstücksangelegenheiten Feldwege

Nr.		Ergebnis 2023	Fortgeschr. Ansatz 2024	Ergebnis 2024	Vergleich Ergebnis/Ansatz (Sp.3 - 2)	Ergänz. Festlegungen im HH-Vollzug	Ermächtig.-übertragung aus 2023	verfügbare Mittel abzgl. Ergebnis	Ermächtig.-übertragung nach 2025
		EUR							
		1	2	3	4	5	6	7	8
3	Einzahlungen aus der Veräußerung von Sachvermögen	0,00	1.600	0,00	-1.600,00	0,00	0	1.600,00	0
6	**Summe der Einzahlungen aus Investitionstätigkeit (Summe aus Nummer 1 bis 5)**	**0,00**	**1.600**	**0,00**	**-1.600,00**	**0,00**	**0**	**1.600,00**	**0**
7	Auszahlungen für den Erwerb von Grundstücken und Gebäuden	-2,23	0	0,00	0,00	0,00	0	0,00	0

Finanzrechnung der Investitionsmaßnahmen
Produktgruppe 5410 Gemeindestraßen - [THH 5]

Gemeinde Allmendingen

Nr.		Ergebnis 2023	Fortgeschr. Ansatz 2024	Ergebnis 2024	Vergleich Ergebnis/Ansatz (Sp.3 - 2)	Ergänz. Festlegungen im HH-Vollzug	Ermächtig.-übertragung aus 2023	verfügbare Mittel abzgl. Ergebnis	Ermächtig.-übertragung nach 2025
		EUR							
		1	2	3	4	5	6	7	8
13	**Summe der Auszahlungen aus Investitionstätigkeit (Summe aus Nummer 7 bis 12)**	**-2,23**	**0**	**0,00**	**0,00**	**0,00**	**0**	**0,00**	**0**
14	**Saldo aus Investitionstätigkeit (Saldo aus Nummer 6 und 13)**	**-2,23**	**1.600**	**0,00**	**-1.600,00**	**0,00**	**0**	**1.600,00**	**0**
16	**Gesamtkosten der Maßnahme (Summe aus Nummer 13 und 15)**	**-2,23**	**0**	**0,00**	**0,00**	**0,00**	**0**	**0,00**	**0**

Investition 7-5410-039 Erschließungsbeiträge NBG Kräutergärten

Nr.		Ergebnis 2023	Fortgeschr. Ansatz 2024	Ergebnis 2024	Vergleich Ergebnis/Ansatz (Sp.3 - 2)	Ergänz. Festlegungen im HH-Vollzug	Ermächtig.-übertragung aus 2023	verfügbare Mittel abzgl. Ergebnis	Ermächtig.-übertragung nach 2025
		EUR							
		1	2	3	4	5	6	7	8
2	Einzahlungen a. Investitionsbeiträgen u. ähnl. Entgelten f. Investitionstätigk.	3.600,00	0	3.000,00	3.000,00	0,00	0	-3.000,00	0
6	**Summe der Einzahlungen aus Investitionstätigkeit (Summe aus Nummer 1 bis 5)**	**3.600,00**	**0**	**3.000,00**	**3.000,00**	**0,00**	**0**	**-3.000,00**	**0**
14	**Saldo aus Investitionstätigkeit (Saldo aus Nummer 6 und 13)**	**3.600,00**	**0**	**3.000,00**	**3.000,00**	**0,00**	**0**	**-3.000,00**	**0**

Investition 7-5410-040 Staßenbeleuchtung NBG Hinter den Gärten

Nr.		Ergebnis 2023	Fortgeschr. Ansatz 2024	Ergebnis 2024	Vergleich Ergebnis/Ansatz (Sp.3 - 2)	Ergänz. Festlegungen im HH-Vollzug	Ermächtig.-übertragung aus 2023	verfügbare Mittel abzgl. Ergebnis	Ermächtig.-übertragung nach 2025
		EUR							
		1	2	3	4	5	6	7	8
2	Einzahlungen a. Investitionsbeiträgen u. ähnl. Entgelten f. Investitionstätigk.	0,00	0	8.707,77	8.707,77	0,00	0	-8.707,77	0
6	**Summe der Einzahlungen aus Investitionstätigkeit (Summe aus Nummer 1 bis 5)**	**0,00**	**0**	**8.707,77**	**8.707,77**	**0,00**	**0**	**-8.707,77**	**0**
14	**Saldo aus Investitionstätigkeit (Saldo aus Nummer 6 und 13)**	**0,00**	**0**	**8.707,77**	**8.707,77**	**0,00**	**0**	**-8.707,77**	**0**

Investition 7-5410-042 Straßenbau NBG Schelmenegert Ennahofen

Nr.		Ergebnis 2023	Fortgeschr. Ansatz 2024	Ergebnis 2024	Vergleich Ergebnis/Ansatz (Sp.3 - 2)	Ergänz. Festlegungen im HH-Vollzug	Ermächtig.-übertragung aus 2023	verfügbare Mittel abzgl. Ergebnis	Ermächtig.-übertragung nach 2025
		EUR							
		1	2	3	4	5	6	7	8
2	Einzahlungen a. Investitionsbeiträgen u. ähnl. Entgelten f. Investitionstätigk.	40.957,07	55.800	31.739,35	-24.060,65	0,00	0	24.060,65	0
6	**Summe der Einzahlungen aus Investitionstätigkeit (Summe aus Nummer 1 bis 5)**	**40.957,07**	**55.800**	**31.739,35**	**-24.060,65**	**0,00**	**0**	**24.060,65**	**0**
8	Auszahlungen für Baumaßnahmen	-85.889,55	0	0,00	0,00	0,00	0	0,00	0
13	**Summe der Auszahlungen aus Investitionstätigkeit (Summe aus Nummer 7 bis 12)**	**-85.889,55**	**0**	**0,00**	**0,00**	**0,00**	**0**	**0,00**	**0**
14	**Saldo aus Investitionstätigkeit (Saldo aus Nummer 6 und 13)**	**-44.932,48**	**55.800**	**31.739,35**	**-24.060,65**	**0,00**	**0**	**24.060,65**	**0**
16	**Gesamtkosten der Maßnahme (Summe aus Nummer 13 und 15)**	**-85.889,55**	**0**	**0,00**	**0,00**	**0,00**	**0**	**0,00**	**0**

Investition 7-5410-043 Straßenbau NBG Alte Gärtnerei Allmendingen

Nr.		Ergebnis 2023	Fortgeschr. Ansatz 2024	Ergebnis 2024	Vergleich Ergebnis/Ansatz (Sp.3 - 2)	Ergänz. Festlegungen im HH-Vollzug	Ermächtig.-übertragung aus 2023	verfügbare Mittel abzgl. Ergebnis	Ermächtig.-übertragung nach 2025
		EUR							
		1	2	3	4	5	6	7	8
8	Auszahlungen für Baumaßnahmen	-38.626,22	0	-370,58	-370,58	0,00	0	370,58	0
13	**Summe der Auszahlungen aus Investitionstätigkeit (Summe aus Nummer 7 bis 12)**	**-38.626,22**	**0**	**-370,58**	**-370,58**	**0,00**	**0**	**370,58**	**0**

Finanzrechnung der Investitionsmaßnahmen
Produktgruppe 5410 Gemeindestraßen - [THH 5]

Gemeinde Allmendingen

Nr.		Ergebnis 2023	Fortgeschr. Ansatz 2024	Ergebnis 2024	Vergleich Ergebnis/Ansatz (Sp.3 - 2)	Ergänz. Festlegungen im HH-Vollzug	Ermächtig.-übertragung aus 2023	verfügbare Mittel abzgl. Ergebnis	Ermächtig.-übertragung nach 2025
		EUR							
		1	2	3	4	5	6	7	8
14	**Saldo aus Investitionstätigkeit (Saldo aus Nummer 6 und 13)**	**-38.626,22**	**0**	**-370,58**	**-370,58**	**0,00**	**0**	**370,58**	**0**
16	**Gesamtkosten der Maßnahme (Summe aus Nummer 13 und 15)**	**-38.626,22**	**0**	**-370,58**	**-370,58**	**0,00**	**0**	**370,58**	**0**

Investition 7-5410-046 Bau Barrierefreie Bushaltstelle (Schule Weilerst.)

Nr.		Ergebnis 2023	Fortgeschr. Ansatz 2024	Ergebnis 2024	Vergleich Ergebnis/Ansatz (Sp.3 - 2)	Ergänz. Festlegungen im HH-Vollzug	Ermächtig.-übertragung aus 2023	verfügbare Mittel abzgl. Ergebnis	Ermächtig.-übertragung nach 2025
		EUR							
		1	2	3	4	5	6	7	8
1	Einzahlungen aus Investitionszuwendungen	0,00	98.000	0,00	-98.000,00	0,00	0	98.000,00	0
6	**Summe der Einzahlungen aus Investitionstätigkeit (Summe aus Nummer 1 bis 5)**	**0,00**	**98.000**	**0,00**	**-98.000,00**	**0,00**	**0**	**98.000,00**	**0**
8	Auszahlungen für Baumaßnahmen	0,00	-205.000	0,00	205.000,00	0,00	0	-205.000,00	0
13	**Summe der Auszahlungen aus Investitionstätigkeit (Summe aus Nummer 7 bis 12)**	**0,00**	**-205.000**	**0,00**	**205.000,00**	**0,00**	**0**	**-205.000,00**	**0**
14	**Saldo aus Investitionstätigkeit (Saldo aus Nummer 6 und 13)**	**0,00**	**-107.000**	**0,00**	**107.000,00**	**0,00**	**0**	**-107.000,00**	**0**
16	**Gesamtkosten der Maßnahme (Summe aus Nummer 13 und 15)**	**0,00**	**-205.000**	**0,00**	**205.000,00**	**0,00**	**0**	**-205.000,00**	**0**

Investition 7-5410-047 Straßenbeleuchtung NBG Schelmenegert Ennahofen

Nr.		Ergebnis 2023	Fortgeschr. Ansatz 2024	Ergebnis 2024	Vergleich Ergebnis/Ansatz (Sp.3 - 2)	Ergänz. Festlegungen im HH-Vollzug	Ermächtig.-übertragung aus 2023	verfügbare Mittel abzgl. Ergebnis	Ermächtig.-übertragung nach 2025
		EUR							
		1	2	3	4	5	6	7	8
8	Auszahlungen für Baumaßnahmen	-7.569,96	0	-1.918,68	-1.918,68	0,00	0	1.918,68	0
13	**Summe der Auszahlungen aus Investitionstätigkeit (Summe aus Nummer 7 bis 12)**	**-7.569,96**	**0**	**-1.918,68**	**-1.918,68**	**0,00**	**0**	**1.918,68**	**0**
14	**Saldo aus Investitionstätigkeit (Saldo aus Nummer 6 und 13)**	**-7.569,96**	**0**	**-1.918,68**	**-1.918,68**	**0,00**	**0**	**1.918,68**	**0**
16	**Gesamtkosten der Maßnahme (Summe aus Nummer 13 und 15)**	**-7.569,96**	**0**	**-1.918,68**	**-1.918,68**	**0,00**	**0**	**1.918,68**	**0**

Investition 7-5410-050 Erschließungsbeiträge Hopfenweg

Nr.		Ergebnis 2023	Fortgeschr. Ansatz 2024	Ergebnis 2024	Vergleich Ergebnis/Ansatz (Sp.3 - 2)	Ergänz. Festlegungen im HH-Vollzug	Ermächtig.-übertragung aus 2023	verfügbare Mittel abzgl. Ergebnis	Ermächtig.-übertragung nach 2025
		EUR							
		1	2	3	4	5	6	7	8
2	Einzahlungen a. Investitionsbeiträgen u. ähnl. Entgelten f. Investitionstätigk.	98.760,15	0	66.747,25	66.747,25	0,00	0	-66.747,25	0
6	**Summe der Einzahlungen aus Investitionstätigkeit (Summe aus Nummer 1 bis 5)**	**98.760,15**	**0**	**66.747,25**	**66.747,25**	**0,00**	**0**	**-66.747,25**	**0**
14	**Saldo aus Investitionstätigkeit (Saldo aus Nummer 6 und 13)**	**98.760,15**	**0**	**66.747,25**	**66.747,25**	**0,00**	**0**	**-66.747,25**	**0**

Investition 7-5410-051 Grundstücksangelegenheiten Sonstige Infrastruktur

Nr.		Ergebnis 2023	Fortgeschr. Ansatz 2024	Ergebnis 2024	Vergleich Ergebnis/Ansatz (Sp.3 - 2)	Ergänz. Festlegungen im HH-Vollzug	Ermächtig.-übertragung aus 2023	verfügbare Mittel abzgl. Ergebnis	Ermächtig.-übertragung nach 2025
		EUR							
		1	2	3	4	5	6	7	8
7	Auszahlungen für den Erwerb von Grundstücken und Gebäuden	0,00	0	-149,72	-149,72	0,00	0	149,72	0
13	**Summe der Auszahlungen aus Investitionstätigkeit (Summe aus Nummer 7 bis 12)**	**0,00**	**0**	**-149,72**	**-149,72**	**0,00**	**0**	**149,72**	**0**

Finanzrechnung der Investitionsmaßnahmen
Produktgruppe 5410 Gemeindestraßen - [THH 5]

Gemeinde Allmendingen

Nr.		Ergebnis 2023	Fortgeschr. Ansatz 2024	Ergebnis 2024	Vergleich Ergebnis/Ansatz (Sp.3 - 2)	Ergänz. Fest-legungen im HH-Vollzug	Ermächtig.-übertragung aus 2023	verfügbare Mittel abzgl. Ergebnis	Ermächtig.-übertragung nach 2025
		EUR							
		1	2	3	4	5	6	7	8
14	**Saldo aus Investitionstätigkeit (Saldo aus Nummer 6 und 13)**	**0,00**	**0**	**-149,72**	**-149,72**	**0,00**	**0**	**149,72**	**0**
16	**Gesamtkosten der Maßnahme (Summe aus Nummer 13 und 15)**	**0,00**	**0**	**-149,72**	**-149,72**	**0,00**	**0**	**149,72**	**0**

Investition 7-5410-052 Brunnen OD Schwörzkirch

Nr.		Ergebnis 2023	Fortgeschr. Ansatz 2024	Ergebnis 2024	Vergleich Ergebnis/Ansatz (Sp.3 - 2)	Ergänz. Fest-legungen im HH-Vollzug	Ermächtig.-übertragung aus 2023	verfügbare Mittel abzgl. Ergebnis	Ermächtig.-übertragung nach 2025
		EUR							
		1	2	3	4	5	6	7	8
8	Auszahlungen für Baumaßnahmen	-5.219,67	0	0,00	0,00	0,00	0	0,00	0
13	**Summe der Auszahlungen aus Investitionstätigkeit (Summe aus Nummer 7 bis 12)**	**-5.219,67**	**0**	**0,00**	**0,00**	**0,00**	**0**	**0,00**	**0**
14	**Saldo aus Investitionstätigkeit (Saldo aus Nummer 6 und 13)**	**-5.219,67**	**0**	**0,00**	**0,00**	**0,00**	**0**	**0,00**	**0**
16	**Gesamtkosten der Maßnahme (Summe aus Nummer 13 und 15)**	**-5.219,67**	**0**	**0,00**	**0,00**	**0,00**	**0**	**0,00**	**0**

Investition 7-5410-053 Straßenbeleuchtung NBG Bahnhofstraße Mitte

Nr.		Ergebnis 2023	Fortgeschr. Ansatz 2024	Ergebnis 2024	Vergleich Ergebnis/Ansatz (Sp.3 - 2)	Ergänz. Fest-legungen im HH-Vollzug	Ermächtig.-übertragung aus 2023	verfügbare Mittel abzgl. Ergebnis	Ermächtig.-übertragung nach 2025
		EUR							
		1	2	3	4	5	6	7	8
8	Auszahlungen für Baumaßnahmen	-5.000,00	0	-1.029,64	-1.029,64	0,00	0	1.029,64	0
13	**Summe der Auszahlungen aus Investitionstätigkeit (Summe aus Nummer 7 bis 12)**	**-5.000,00**	**0**	**-1.029,64**	**-1.029,64**	**0,00**	**0**	**1.029,64**	**0**
14	**Saldo aus Investitionstätigkeit (Saldo aus Nummer 6 und 13)**	**-5.000,00**	**0**	**-1.029,64**	**-1.029,64**	**0,00**	**0**	**1.029,64**	**0**
16	**Gesamtkosten der Maßnahme (Summe aus Nummer 13 und 15)**	**-5.000,00**	**0**	**-1.029,64**	**-1.029,64**	**0,00**	**0**	**1.029,64**	**0**

Investition 7-5410-055 Erschließungbeiträge Steigle

Nr.		Ergebnis 2023	Fortgeschr. Ansatz 2024	Ergebnis 2024	Vergleich Ergebnis/Ansatz (Sp.3 - 2)	Ergänz. Fest-legungen im HH-Vollzug	Ermächtig.-übertragung aus 2023	verfügbare Mittel abzgl. Ergebnis	Ermächtig.-übertragung nach 2025
		EUR							
		1	2	3	4	5	6	7	8
2	Einzahlungen a. Investitionsbeiträgen u. ähnl. Entgelten f. Investitionstätigk.	0,00	0	113.842,04	113.842,04	0,00	0	-113.842,04	0
6	**Summe der Einzahlungen aus Investitionstätigkeit (Summe aus Nummer 1 bis 5)**	**0,00**	**0**	**113.842,04**	**113.842,04**	**0,00**	**0**	**-113.842,04**	**0**
14	**Saldo aus Investitionstätigkeit (Saldo aus Nummer 6 und 13)**	**0,00**	**0**	**113.842,04**	**113.842,04**	**0,00**	**0**	**-113.842,04**	**0**

Teilergebnisrechnung mit Planvergleich
Produktgruppe 5450 Straßenreinigung und Winterdienst - [THH 5]

Gemeinde Allmendingen

Nr.		Ergebnis 2023	Fortgeschr. Ansatz 2024	Ergebnis 2024	Vergleich Ergebnis/Ansatz (Sp.3 - 2)	Ergänz. Fest-legungen im HH-Vollzug	Ermächtig.-übertragung aus 2023	verfügbare Mittel abzgl. Ergebnis	Ermächtig.-übertragung nach 2025
		EUR							
		1	2	3	4	5	6	7	8
1	Steuern und ähnliche Abgaben	0,00	0	0,00	0,00	0,00	0	0,00	0
2	Zuweisungen und Zuwendungen, Umlagen	200,00	0	0,00	0,00	0,00	0	0,00	0
3	Aufgelöste Investitionszuwendungen und -beiträge	0,00	0	0,00	0,00	0,00	0	0,00	0
4	Sonstige Transfererträge	0,00	0	0,00	0,00	0,00	0	0,00	0
5	Entgelte für öffentliche Leistungen oder Einrichtungen	0,00	0	0,00	0,00	0,00	0	0,00	0
6	Sonstige privatrechtliche Leistungsentgelte	4.285,10	0	3.444,90	3.444,90	0,00	0	-3.444,90	0
7	Kostenerstattungen und Kostenumlagen	0,00	0	0,00	0,00	0,00	0	0,00	0
8	Zinsen und ähnliche Erträge	0,00	0	0,00	0,00	0,00	0	0,00	0
9	Aktivierte Eigenleistungen und Bestandveränderungen	0,00	0	0,00	0,00	0,00	0	0,00	0
10	Sonstige ordentliche Erträge	0,00	0	0,00	0,00	0,00	0	0,00	0
11	**Anteilige ordentliche Erträge (Summe aus Nummern 1 bis 10)**	**4.485,10**	**0**	**3.444,90**	**3.444,90**	**0,00**	**0**	**-3.444,90**	**0**
12	Personalaufwendungen	-8.032,50	0	-5.947,50	-5.947,50	0,00	0	5.947,50	0
13	Versorgungsaufwendungen	0,00	0	0,00	0,00	0,00	0	0,00	0
14	Aufwendungen für Sach- und Dienstleistungen	-63.439,83	-55.500	-43.516,76	11.983,24	0,00	0	-11.983,24	0
15	Abschreibungen	-7.508,67	-8.600	-8.599,53	0,47	0,00	0	-0,47	0
16	Zinsen und ähnliche Aufwendungen	0,00	0	0,00	0,00	0,00	0	0,00	0
17	Transferaufwendungen	0,00	0	0,00	0,00	0,00	0	0,00	0
18	Sonstige ordentliche Aufwendungen	0,00	0	0,00	0,00	0,00	0	0,00	0
19	**Anteilige ordentliche Aufwendungen (Summe aus Nummern 12 bis 18)**	**-78.981,00**	**-64.100**	**-58.063,79**	**6.036,21**	**0,00**	**0**	**-6.036,21**	**0**
20	**Anteiliges ordentliches Ergebnis (Saldo aus Nummern 11 und 19)**	**-74.495,90**	**-64.100**	**-54.618,89**	**9.481,11**	**0,00**	**0**	**-9.481,11**	**0**
21	Erträge aus internen Leistungen	0,00	0	0,00	0,00	0,00	0	0,00	0
22	Aufwendungen für interne Leistungen	-39.939,90	-38.900	-22.257,40	16.642,60	0,00	0	-16.642,60	0
23	Kalkulatorische Kosten	0,00	-1.200	0,00	1.200,00	0,00	0	-1.200,00	0
24	**Kalkulatorisches Ergebnis (Saldo aus Nummern 21 bis 23)**	**-39.939,90**	**-40.100**	**-22.257,40**	**17.842,60**	**0,00**	**0**	**-17.842,60**	**0**
25	**Nettoressourcenbedarf/-überschuss (Saldo der Nummern 20 und 24)**	**-114.435,80**	**-104.200**	**-76.876,29**	**27.323,71**	**0,00**	**0**	**-27.323,71**	**0**

Teilfinanzrechnung mit Planvergleich
Produktgruppe 5450 Straßenreinigung und Winterdienst - [THH 5]

Gemeinde Allmendingen

Nr.		Ergebnis 2023	Fortgeschr. Ansatz 2024	Ergebnis 2024	Vergleich Ergebnis/Ansatz (Sp.3 - 2)	Ergänz. Festlegungen im HH-Vollzug	Ermächtig.-übertragung aus 2023	verfügbare Mittel abzgl. Ergebnis	Ermächtig.-übertragung nach 2025
		EUR							
		1	2	3	4	5	6	7	8
1	Summe der Einzahlungen aus laufender Verwaltungstätigkeit (ohne außerordentliche zahlungswirksame Erträge aus Vermögensveräußerung)	0,00	0	7.930,00	7.930,00	0,00	0	-7.930,00	0
2	Summe der Auszahlungen aus laufender Verwaltungstätigkeit	-67.668,89	-55.500	-55.298,36	201,64	0,00	0	-201,64	0
3	**Anteiliger Zahlungsmittelüberschuss/-bedarf aus laufender Verwaltungstätigkeit (Saldo aus Nummer 1 und 2)**	**-67.668,89**	**-55.500**	**-47.368,36**	**8.131,64**	**0,00**	**0**	**-8.131,64**	**0**
4	Einzahlungen aus Investitionszuwendungen	0,00	0	0,00	0,00	0,00	0	0,00	0
5	Einzahlungen aus Investitionsbeiträgen und ähnlichen Entgelten für Investitionstätigkeit	0,00	0	0,00	0,00	0,00	0	0,00	0
6	Einzahlungen aus der Veräußerung von Sachvermögen	0,00	0	0,00	0,00	0,00	0	0,00	0
7	Einzahlungen aus der Veräußerung von Finanzvermögen	0,00	0	0,00	0,00	0,00	0	0,00	0
8	Einzahlungen für sonstige Investitionstätigkeit	0,00	0	0,00	0,00	0,00	0	0,00	0
9	**Summe der Einzahlungen aus Investitionstätigkeit (Summe aus Nummer 4 bis 8)**	**0,00**	**0**	**0,00**	**0,00**	**0,00**	**0**	**0,00**	**0**
10	Auszahlungen für den Erwerb von Grundstücken und Gebäuden	0,00	0	0,00	0,00	0,00	0	0,00	0
11	Auszahlungen für Baumaßnahmen	0,00	0	0,00	0,00	0,00	0	0,00	0
12	Auszahlungen für den Erwerb von beweglichem Sachvermögen	-18.611,35	0	-2.721,41	-2.721,41	0,00	0	2.721,41	0
13	Auszahlungen für den Erwerb von Finanzvermögen	0,00	0	0,00	0,00	0,00	0	0,00	0
14	Auszahlungen für Investitionsförderungsmaßnahmen	0,00	0	0,00	0,00	0,00	0	0,00	0
15	Auszahlungen für den Erwerb von immateriellen Vermögensgegenständen	0,00	0	0,00	0,00	0,00	0	0,00	0
16	**Summe der Auszahlungen aus Investitionstätigkeit (Summe aus Nummer 10 bis 15)**	**-18.611,35**	**0**	**-2.721,41**	**-2.721,41**	**0,00**	**0**	**2.721,41**	**0**
17	**Anteiliger Finanzierungsmittelüberschuss/-bedarf aus Investitionstätigkeit (Saldo aus Nummer 9 und 16)**	**-18.611,35**	**0**	**-2.721,41**	**-2.721,41**	**0,00**	**0**	**2.721,41**	**0**
18	**Anteiliger Finanzierungsmittelüberschuss/-bedarf (Summe aus Nummer 3 und 17)**	**-86.280,24**	**-55.500**	**-50.089,77**	**5.410,23**	**0,00**	**0**	**-5.410,23**	**0**

Finanzrechnung der Investitionsmaßnahmen
Produktgruppe 5450 Straßenreinigung und Winterdienst - [THH 5]

Gemeinde Allmendingen

Investition 7-5450-004 Ausstattung Winterdienst

Nr.		Ergebnis 2023	Fortgeschr. Ansatz 2024	Ergebnis 2024	Vergleich Ergebnis/Ansatz (Sp.3 - 2)	Ergänz. Festlegungen im HH-Vollzug	Ermächtig.-übertragung aus 2023	verfügbare Mittel abzgl. Ergebnis	Ermächtig.-übertragung nach 2025
		EUR							
		1	2	3	4	5	6	7	8
9	Auszahlungen für den Erwerb von beweglichem Sachvermögen	-2.945,00	0	0,00	0,00	0,00	0	0,00	0
13	**Summe der Auszahlungen aus Investitionstätigkeit (Summe aus Nummer 7 bis 12)**	**-2.945,00**	**0**	**0,00**	**0,00**	**0,00**	**0**	**0,00**	**0**
14	**Saldo aus Investitionstätigkeit (Saldo aus Nummer 6 und 13)**	**-2.945,00**	**0**	**0,00**	**0,00**	**0,00**	**0**	**0,00**	**0**
16	**Gesamtkosten der Maßnahme (Summe aus Nummer 13 und 15)**	**-2.945,00**	**0**	**0,00**	**0,00**	**0,00**	**0**	**0,00**	**0**

Investition 7-5450-005 Schneeschild Lutherische Berge

Nr.		Ergebnis 2023	Fortgeschr. Ansatz 2024	Ergebnis 2024	Vergleich Ergebnis/Ansatz (Sp.3 - 2)	Ergänz. Festlegungen im HH-Vollzug	Ermächtig.-übertragung aus 2023	verfügbare Mittel abzgl. Ergebnis	Ermächtig.-übertragung nach 2025
		EUR							
		1	2	3	4	5	6	7	8
9	Auszahlungen für den Erwerb von beweglichem Sachvermögen	-15.666,35	0	0,00	0,00	0,00	0	0,00	0
13	**Summe der Auszahlungen aus Investitionstätigkeit (Summe aus Nummer 7 bis 12)**	**-15.666,35**	**0**	**0,00**	**0,00**	**0,00**	**0**	**0,00**	**0**
14	**Saldo aus Investitionstätigkeit (Saldo aus Nummer 6 und 13)**	**-15.666,35**	**0**	**0,00**	**0,00**	**0,00**	**0**	**0,00**	**0**
16	**Gesamtkosten der Maßnahme (Summe aus Nummer 13 und 15)**	**-15.666,35**	**0**	**0,00**	**0,00**	**0,00**	**0**	**0,00**	**0**

Investition 7-5450-008 Hochdruckreiniger Kränzle thermCA12/150T Winterd.

Nr.		Ergebnis 2023	Fortgeschr. Ansatz 2024	Ergebnis 2024	Vergleich Ergebnis/Ansatz (Sp.3 - 2)	Ergänz. Festlegungen im HH-Vollzug	Ermächtig.-übertragung aus 2023	verfügbare Mittel abzgl. Ergebnis	Ermächtig.-übertragung nach 2025
		EUR							
		1	2	3	4	5	6	7	8
9	Auszahlungen für den Erwerb von beweglichem Sachvermögen	0,00	0	-2.721,41	-2.721,41	0,00	0	2.721,41	0
13	**Summe der Auszahlungen aus Investitionstätigkeit (Summe aus Nummer 7 bis 12)**	**0,00**	**0**	**-2.721,41**	**-2.721,41**	**0,00**	**0**	**2.721,41**	**0**
14	**Saldo aus Investitionstätigkeit (Saldo aus Nummer 6 und 13)**	**0,00**	**0**	**-2.721,41**	**-2.721,41**	**0,00**	**0**	**2.721,41**	**0**
16	**Gesamtkosten der Maßnahme (Summe aus Nummer 13 und 15)**	**0,00**	**0**	**-2.721,41**	**-2.721,41**	**0,00**	**0**	**2.721,41**	**0**

Teilergebnisrechnung mit Planvergleich
Produktgruppe 5470 Verkehrsbetriebe/ÖPNV - [THH 5]

Gemeinde Allmendingen

Nr.		Ergebnis 2023	Fortgeschr. Ansatz 2024	Ergebnis 2024	Vergleich Ergebnis/Ansatz (Sp.3 - 2)	Ergänz. Fest-legungen im HH-Vollzug	Ermächtig.-übertragung aus 2023	verfügbare Mittel abzgl. Ergebnis	Ermächtig.-übertragung nach 2025
		EUR							
		1	2	3	4	5	6	7	8
1	Steuern und ähnliche Abgaben	0,00	0	0,00	0,00	0,00	0	0,00	0
2	Zuweisungen und Zuwendungen, Umlagen	0,00	0	0,00	0,00	0,00	0	0,00	0
3	Aufgelöste Investitionszuwendungen und -beiträge	0,00	0	0,00	0,00	0,00	0	0,00	0
4	Sonstige Transfererträge	0,00	0	0,00	0,00	0,00	0	0,00	0
5	Entgelte für öffentliche Leistungen oder Einrichtungen	0,00	0	0,00	0,00	0,00	0	0,00	0
6	Sonstige privatrechtliche Leistungsentgelte	0,00	0	0,00	0,00	0,00	0	0,00	0
7	Kostenerstattungen und Kostenumlagen	1.590,40	1.800	1.661,06	-138,94	0,00	0	138,94	0
8	Zinsen und ähnliche Erträge	0,00	0	0,00	0,00	0,00	0	0,00	0
9	Aktivierte Eigenleistungen und Bestandveränderungen	0,00	0	0,00	0,00	0,00	0	0,00	0
10	Sonstige ordentliche Erträge	0,00	0	0,00	0,00	0,00	0	0,00	0
11	**Anteilige ordentliche Erträge (Summe aus Nummern 1 bis 10)**	**1.590,40**	**1.800**	**1.661,06**	**-138,94**	**0,00**	**0**	**138,94**	**0**
12	Personalaufwendungen	0,00	0	0,00	0,00	0,00	0	0,00	0
13	Versorgungsaufwendungen	0,00	0	0,00	0,00	0,00	0	0,00	0
14	Aufwendungen für Sach- und Dienstleistungen	-1.825,17	-1.500	-1.789,86	-289,86	0,00	0	289,86	0
15	Abschreibungen	0,00	0	0,00	0,00	0,00	0	0,00	0
16	Zinsen und ähnliche Aufwendungen	0,00	0	0,00	0,00	0,00	0	0,00	0
17	Transferaufwendungen	0,00	0	0,00	0,00	0,00	0	0,00	0
18	Sonstige ordentliche Aufwendungen	-3.360,15	-7.000	-3.629,87	3.370,13	0,00	0	-3.370,13	0
19	**Anteilige ordentliche Aufwendungen (Summe aus Nummern 12 bis 18)**	**-5.185,32**	**-8.500**	**-5.419,73**	**3.080,27**	**0,00**	**0**	**-3.080,27**	**0**
20	**Anteiliges ordentliches Ergebnis (Saldo aus Nummern 11 und 19)**	**-3.594,92**	**-6.700**	**-3.758,67**	**2.941,33**	**0,00**	**0**	**-2.941,33**	**0**
21	Erträge aus internen Leistungen	0,00	0	0,00	0,00	0,00	0	0,00	0
22	Aufwendungen für interne Leistungen	0,00	0	0,00	0,00	0,00	0	0,00	0
23	Kalkulatorische Kosten	0,00	0	0,00	0,00	0,00	0	0,00	0
24	**Kalkulatorisches Ergebnis (Saldo aus Nummern 21 bis 23)**	**0,00**	**0**	**0,00**	**0,00**	**0,00**	**0**	**0,00**	**0**
25	**Nettoressourcenbedarf/-überschuss (Saldo der Nummern 20 und 24)**	**-3.594,92**	**-6.700**	**-3.758,67**	**2.941,33**	**0,00**	**0**	**-2.941,33**	**0**

Teilfinanzrechnung mit Planvergleich
Produktgruppe 5470 Verkehrsbetriebe/ÖPNV - [THH 5]

Gemeinde Allmendingen

Nr.		Ergebnis 2023	Fortgeschr. Ansatz 2024	Ergebnis 2024	Vergleich Ergebnis/Ansatz (Sp.3 - 2)	Ergänz. Festlegungen im HH-Vollzug	Ermächtig.-übertragung aus 2023	verfügbare Mittel abzgl. Ergebnis	Ermächtig.-übertragung nach 2025
		EUR							
		1	2	3	4	5	6	7	8
1	Summe der Einzahlungen aus laufender Verwaltungstätigkeit (ohne außerordentliche zahlungswirksame Erträge aus Vermögensveräußerung)	0,00	1.800	980,56	-819,44	0,00	0	819,44	0
2	Summe der Auszahlungen aus laufender Verwaltungstätigkeit	-4.692,85	-8.500	-5.262,21	3.237,79	0,00	0	-3.237,79	0
3	**Anteiliger Zahlungsmittelüberschuss/-bedarf aus laufender Verwaltungstätigkeit (Saldo aus Nummer 1 und 2)**	**-4.692,85**	**-6.700**	**-4.281,65**	**2.418,35**	**0,00**	**0**	**-2.418,35**	**0**
4	Einzahlungen aus Investitionszuwendungen	0,00	0	0,00	0,00	0,00	0	0,00	0
5	Einzahlungen aus Investitionsbeiträgen und ähnlichen Entgelten für Investitionstätigkeit	0,00	0	0,00	0,00	0,00	0	0,00	0
6	Einzahlungen aus der Veräußerung von Sachvermögen	0,00	0	0,00	0,00	0,00	0	0,00	0
7	Einzahlungen aus der Veräußerung von Finanzvermögen	0,00	0	0,00	0,00	0,00	0	0,00	0
8	Einzahlungen für sonstige Investitionstätigkeit	0,00	0	0,00	0,00	0,00	0	0,00	0
9	**Summe der Einzahlungen aus Investitionstätigkeit (Summe aus Nummer 4 bis 8)**	**0,00**	**0**	**0,00**	**0,00**	**0,00**	**0**	**0,00**	**0**
10	Auszahlungen für den Erwerb von Grundstücken und Gebäuden	0,00	0	0,00	0,00	0,00	0	0,00	0
11	Auszahlungen für Baumaßnahmen	0,00	0	0,00	0,00	0,00	0	0,00	0
12	Auszahlungen für den Erwerb von beweglichem Sachvermögen	0,00	0	0,00	0,00	0,00	0	0,00	0
13	Auszahlungen für den Erwerb von Finanzvermögen	0,00	0	0,00	0,00	0,00	0	0,00	0
14	Auszahlungen für Investitionsförderungsmaßnahmen	0,00	0	0,00	0,00	0,00	0	0,00	0
15	Auszahlungen für den Erwerb von immateriellen Vermögensgegenständen	0,00	0	0,00	0,00	0,00	0	0,00	0
16	**Summe der Auszahlungen aus Investitionstätigkeit (Summe aus Nummer 10 bis 15)**	**0,00**	**0**	**0,00**	**0,00**	**0,00**	**0**	**0,00**	**0**
17	**Anteiliger Finanzierungsmittelüberschuss/-bedarf aus Investitionstätigkeit (Saldo aus Nummer 9 und 16)**	**0,00**	**0**	**0,00**	**0,00**	**0,00**	**0**	**0,00**	**0**
18	**Anteiliger Finanzierungsmittelüberschuss/-bedarf (Summe aus Nummer 3 und 17)**	**-4.692,85**	**-6.700**	**-4.281,65**	**2.418,35**	**0,00**	**0**	**-2.418,35**	**0**

Teilergebnisrechnung mit Planvergleich
Produktbereich 55 Natur- und Landschaftspflege, Friedhofswesen

Gemeinde Allmendingen

Nr.		Ergebnis 2023	Fortgeschr. Ansatz 2024	Ergebnis 2024	Vergleich Ergebnis/Ansatz (Sp.3 - 2)	Ergänz. Fest-legungen im HH-Vollzug	Ermächtig.-übertragung aus 2023	verfügbare Mittel abzgl. Ergebnis	Ermächtig.-übertragung nach 2025
		EUR							
		1	2	3	4	5	6	7	8
1	Steuern und ähnliche Abgaben	0,00	0	0,00	0,00	0,00	0	0,00	0
2	Zuweisungen und Zuwendungen, Umlagen	16.301,90	13.400	22.957,32	9.557,32	0,00	0	-9.557,32	0
3	Aufgelöste Investitionszuwendungen und -beiträge	6.880,08	17.450	7.273,40	-10.176,60	0,00	0	10.176,60	0
4	Sonstige Transfererträge	0,00	0	0,00	0,00	0,00	0	0,00	0
5	Entgelte für öffentliche Leistungen oder Einrichtungen	37.249,82	42.300	-23.125,56	-65.425,56	0,00	0	65.425,56	0
6	Sonstige privatrechtliche Leistungsentgelte	185.406,83	135.500	177.097,81	41.597,81	0,00	0	-41.597,81	0
7	Kostenerstattungen und Kostenumlagen	51,40	0	51,40	51,40	0,00	0	-51,40	0
8	Zinsen und ähnliche Erträge	0,00	0	0,00	0,00	0,00	0	0,00	0
9	Aktivierte Eigenleistungen und Bestandveränderungen	0,00	0	0,00	0,00	0,00	0	0,00	0
10	Sonstige ordentliche Erträge	0,00	0	8.925,75	8.925,75	0,00	0	-8.925,75	0
11	**Anteilige ordentliche Erträge (Summe aus Nummern 1 bis 10)**	**245.890,03**	**208.650**	**193.180,12**	**-15.469,88**	**0,00**	**0**	**15.469,88**	**0**
12	Personalaufwendungen	-22.948,98	-22.700	-30.377,27	-7.677,27	0,00	0	7.677,27	0
13	Versorgungsaufwendungen	0,00	0	0,00	0,00	0,00	0	0,00	0
14	Aufwendungen für Sach- und Dienstleistungen	-139.660,30	-210.150	-235.916,47	-25.766,47	0,00	0	25.766,47	0
15	Abschreibungen	-49.284,59	-46.500	-49.469,72	-2.969,72	0,00	0	2.969,72	0
16	Zinsen und ähnliche Aufwendungen	0,00	0	0,00	0,00	0,00	0	0,00	0
17	Transferaufwendungen	-8.988,00	-10.000	-13.294,00	-3.294,00	0,00	0	3.294,00	0
18	Sonstige ordentliche Aufwendungen	-27.272,55	-34.840	-28.900,85	5.939,15	0,00	0	-5.939,15	0
19	**Anteilige ordentliche Aufwendungen (Summe aus Nummern 12 bis 18)**	**-248.154,42**	**-324.190**	**-357.958,31**	**-33.768,31**	**0,00**	**0**	**33.768,31**	**0**
20	**Anteiliges ordentliches Ergebnis (Saldo aus Nummern 11 und 19)**	**-2.264,39**	**-115.540**	**-164.778,19**	**-49.238,19**	**0,00**	**0**	**49.238,19**	**0**
21	Erträge aus internen Leistungen	0,00	0	0,00	0,00	0,00	0	0,00	0
22	Aufwendungen für interne Leistungen	-80.977,74	-144.350	-86.853,31	57.496,69	0,00	0	-57.496,69	0
23	Kalkulatorische Kosten	-2.440,52	-210.200	-3.702,18	206.497,82	0,00	0	-206.497,82	0
24	**Kalkulatorisches Ergebnis (Saldo aus Nummern 21 bis 23)**	**-83.418,26**	**-354.550**	**-90.555,49**	**263.994,51**	**0,00**	**0**	**-263.994,51**	**0**
25	**Nettoressourcenbedarf/-überschuss (Saldo der Nummern 20 und 24)**	**-85.682,65**	**-470.090**	**-255.333,68**	**214.756,32**	**0,00**	**0**	**-214.756,32**	**0**

Teilfinanzrechnung mit Planvergleich
Produktbereich 55 Natur- und Landschaftspflege, Friedhofswesen

Gemeinde Allmendingen

Nr.		Ergebnis 2023	Fortgeschr. Ansatz 2024	Ergebnis 2024	Vergleich Ergebnis/Ansatz (Sp.3 - 2)	Ergänz. Festlegungen im HH-Vollzug	Ermächtig.-übertragung aus 2023	verfügbare Mittel abzgl. Ergebnis	Ermächtig.-übertragung nach 2025
		EUR							
		1	2	3	4	5	6	7	8
1	Summe der Einzahlungen aus laufender Verwaltungstätigkeit (ohne außerordentliche zahlungswirksame Erträge aus Vermögensveräußerung)	252.685,99	191.200	235.571,02	44.371,02	0,00	0	-44.371,02	0
2	Summe der Auszahlungen aus laufender Verwaltungstätigkeit	-238.078,14	-277.690	-278.869,53	-1.179,53	0,00	0	1.179,53	0
3	**Anteiliger Zahlungsmittelüberschuss/-bedarf aus laufender Verwaltungstätigkeit (Saldo aus Nummer 1 und 2)**	**14.607,85**	**-86.490**	**-43.298,51**	**43.191,49**	**0,00**	**0**	**-43.191,49**	**0**
4	Einzahlungen aus Investitionszuwendungen	33.500,00	0	3.351,20	3.351,20	0,00	0	-3.351,20	0
5	Einzahlungen aus Investitionsbeiträgen und ähnlichen Entgelten für Investitionstätigkeit	0,00	0	0,00	0,00	0,00	0	0,00	0
6	Einzahlungen aus der Veräußerung von Sachvermögen	10.197,58	340.600	5.791,59	-334.808,41	0,00	0	334.808,41	0
7	Einzahlungen aus der Veräußerung von Finanzvermögen	0,00	0	0,00	0,00	0,00	0	0,00	0
8	Einzahlungen für sonstige Investitionstätigkeit	0,00	0	0,00	0,00	0,00	0	0,00	0
9	**Summe der Einzahlungen aus Investitionstätigkeit (Summe aus Nummer 4 bis 8)**	**43.697,58**	**340.600**	**9.142,79**	**-331.457,21**	**0,00**	**0**	**331.457,21**	**0**
10	Auszahlungen für den Erwerb von Grundstücken und Gebäuden	-22.514,69	-1.500	-19.761,03	-18.261,03	0,00	0	18.261,03	0
11	Auszahlungen für Baumaßnahmen	-60.183,96	-93.000	-31.132,68	61.867,32	0,00	0	-61.867,32	0
12	Auszahlungen für den Erwerb von beweglichem Sachvermögen	0,00	0	0,00	0,00	0,00	0	0,00	0
13	Auszahlungen für den Erwerb von Finanzvermögen	0,00	0	0,00	0,00	0,00	0	0,00	0
14	Auszahlungen für Investitionsförderungsmaßnahmen	0,00	0	0,00	0,00	0,00	0	0,00	0
15	Auszahlungen für den Erwerb von immateriellen Vermögensgegenständen	0,00	0	0,00	0,00	0,00	0	0,00	0
16	**Summe der Auszahlungen aus Investitionstätigkeit (Summe aus Nummer 10 bis 15)**	**-82.698,65**	**-94.500**	**-50.893,71**	**43.606,29**	**0,00**	**0**	**-43.606,29**	**0**
17	**Anteiliger Finanzierungsmittelüberschuss/-bedarf aus Investitionstätigkeit (Saldo aus Nummer 9 und 16)**	**-39.001,07**	**246.100**	**-41.750,92**	**-287.850,92**	**0,00**	**0**	**287.850,92**	**0**
18	**Anteiliger Finanzierungsmittelüberschuss/-bedarf (Summe aus Nummer 3 und 17)**	**-24.393,22**	**159.610**	**-85.049,43**	**-244.659,43**	**0,00**	**0**	**244.659,43**	**0**

Teilergebnisrechnung mit Planvergleich
Produktgruppe 5510 Öffentliches Grün Landschaftsbau - [THH 5]

Gemeinde Allmendingen

Nr.		Ergebnis 2023	Fortgeschr. Ansatz 2024	Ergebnis 2024	Vergleich Ergebnis/Ansatz (Sp.3 - 2)	Ergänz. Fest-legungen im HH-Vollzug	Ermächtig.-übertragung aus 2023	verfügbare Mittel abzgl. Ergebnis	Ermächtig.-übertragung nach 2025
		EUR							
		1	2	3	4	5	6	7	8
1	Steuern und ähnliche Abgaben	0,00	0	0,00	0,00	0,00	0	0,00	0
2	Zuweisungen und Zuwendungen, Umlagen	0,00	0	0,00	0,00	0,00	0	0,00	0
3	Aufgelöste Investitionszuwendungen und -beiträge	512,25	500	905,57	405,57	0,00	0	-405,57	0
4	Sonstige Transfererträge	0,00	0	0,00	0,00	0,00	0	0,00	0
5	Entgelte für öffentliche Leistungen oder Einrichtungen	0,00	0	0,00	0,00	0,00	0	0,00	0
6	Sonstige privatrechtliche Leistungsentgelte	0,00	0	0,00	0,00	0,00	0	0,00	0
7	Kostenerstattungen und Kostenumlagen	0,00	0	0,00	0,00	0,00	0	0,00	0
8	Zinsen und ähnliche Erträge	0,00	0	0,00	0,00	0,00	0	0,00	0
9	Aktivierte Eigenleistungen und Bestandveränderungen	0,00	0	0,00	0,00	0,00	0	0,00	0
10	Sonstige ordentliche Erträge	0,00	0	0,00	0,00	0,00	0	0,00	0
11	**Anteilige ordentliche Erträge (Summe aus Nummern 1 bis 10)**	**512,25**	**500**	**905,57**	**405,57**	**0,00**	**0**	**-405,57**	**0**
12	Personalaufwendungen	0,00	0	0,00	0,00	0,00	0	0,00	0
13	Versorgungsaufwendungen	0,00	0	0,00	0,00	0,00	0	0,00	0
14	Aufwendungen für Sach- und Dienstleistungen	-4.651,29	-4.000	-5.063,33	-1.063,33	0,00	0	1.063,33	0
15	Abschreibungen	-3.960,55	-3.600	-4.042,89	-442,89	0,00	0	442,89	0
16	Zinsen und ähnliche Aufwendungen	0,00	0	0,00	0,00	0,00	0	0,00	0
17	Transferaufwendungen	0,00	0	0,00	0,00	0,00	0	0,00	0
18	Sonstige ordentliche Aufwendungen	0,00	0	0,00	0,00	0,00	0	0,00	0
19	**Anteilige ordentliche Aufwendungen (Summe aus Nummern 12 bis 18)**	**-8.611,84**	**-7.600**	**-9.106,22**	**-1.506,22**	**0,00**	**0**	**1.506,22**	**0**
20	**Anteiliges ordentliches Ergebnis (Saldo aus Nummern 11 und 19)**	**-8.099,59**	**-7.100**	**-8.200,65**	**-1.100,65**	**0,00**	**0**	**1.100,65**	**0**
21	Erträge aus internen Leistungen	0,00	0	0,00	0,00	0,00	0	0,00	0
22	Aufwendungen für interne Leistungen	-7.198,10	-5.800	-15.100,00	-9.300,00	0,00	0	9.300,00	0
23	Kalkulatorische Kosten	0,00	-44.950	0,00	44.950,00	0,00	0	-44.950,00	0
24	**Kalkulatorisches Ergebnis (Saldo aus Nummern 21 bis 23)**	**-7.198,10**	**-50.750**	**-15.100,00**	**35.650,00**	**0,00**	**0**	**-35.650,00**	**0**
25	**Nettoressourcenbedarf/-überschuss (Saldo der Nummern 20 und 24)**	**-15.297,69**	**-57.850**	**-23.300,65**	**34.549,35**	**0,00**	**0**	**-34.549,35**	**0**

Teilfinanzrechnung mit Planvergleich
Produktgruppe 5510 Öffentliches Grün Landschaftsbau - [THH 5]

Gemeinde Allmendingen

Nr.		Ergebnis 2023	Fortgeschr. Ansatz 2024	Ergebnis 2024	Vergleich Ergebnis/Ansatz (Sp.3 - 2)	Ergänz. Festlegungen im HH-Vollzug	Ermächtig.-übertragung aus 2023	verfügbare Mittel abzgl. Ergebnis	Ermächtig.-übertragung nach 2025
		EUR							
		1	2	3	4	5	6	7	8
1	Summe der Einzahlungen aus laufender Verwaltungstätigkeit (ohne außerordentliche zahlungswirksame Erträge aus Vermögensveräußerung)	0,00	0	0,00	0,00	0,00	0	0,00	0
2	Summe der Auszahlungen aus laufender Verwaltungstätigkeit	-4.906,55	-4.000	-5.063,33	-1.063,33	0,00	0	1.063,33	0
3	**Anteiliger Zahlungsmittelüberschuss/-bedarf aus laufender Verwaltungstätigkeit (Saldo aus Nummer 1 und 2)**	**-4.906,55**	**-4.000**	**-5.063,33**	**-1.063,33**	**0,00**	**0**	**1.063,33**	**0**
4	Einzahlungen aus Investitionszuwendungen	1.000,00	0	3.351,20	3.351,20	0,00	0	-3.351,20	0
5	Einzahlungen aus Investitionsbeiträgen und ähnlichen Entgelten für Investitionstätigkeit	0,00	0	0,00	0,00	0,00	0	0,00	0
6	Einzahlungen aus der Veräußerung von Sachvermögen	634,18	0	105,83	105,83	0,00	0	-105,83	0
7	Einzahlungen aus der Veräußerung von Finanzvermögen	0,00	0	0,00	0,00	0,00	0	0,00	0
8	Einzahlungen für sonstige Investitionstätigkeit	0,00	0	0,00	0,00	0,00	0	0,00	0
9	**Summe der Einzahlungen aus Investitionstätigkeit (Summe aus Nummer 4 bis 8)**	**1.634,18**	**0**	**3.457,03**	**3.457,03**	**0,00**	**0**	**-3.457,03**	**0**
10	Auszahlungen für den Erwerb von Grundstücken und Gebäuden	-2.808,16	0	-4.940,40	-4.940,40	0,00	0	4.940,40	0
11	Auszahlungen für Baumaßnahmen	0,00	0	0,00	0,00	0,00	0	0,00	0
12	Auszahlungen für den Erwerb von beweglichem Sachvermögen	0,00	0	0,00	0,00	0,00	0	0,00	0
13	Auszahlungen für den Erwerb von Finanzvermögen	0,00	0	0,00	0,00	0,00	0	0,00	0
14	Auszahlungen für Investitionsförderungsmaßnahmen	0,00	0	0,00	0,00	0,00	0	0,00	0
15	Auszahlungen für den Erwerb von immateriellen Vermögensgegenständen	0,00	0	0,00	0,00	0,00	0	0,00	0
16	**Summe der Auszahlungen aus Investitionstätigkeit (Summe aus Nummer 10 bis 15)**	**-2.808,16**	**0**	**-4.940,40**	**-4.940,40**	**0,00**	**0**	**4.940,40**	**0**
17	**Anteiliger Finanzierungsmittelüberschuss/-bedarf aus Investitionstätigkeit (Saldo aus Nummer 9 und 16)**	**-1.173,98**	**0**	**-1.483,37**	**-1.483,37**	**0,00**	**0**	**1.483,37**	**0**
18	**Anteiliger Finanzierungsmittelüberschuss/-bedarf (Summe aus Nummer 3 und 17)**	**-6.080,53**	**-4.000**	**-6.546,70**	**-2.546,70**	**0,00**	**0**	**2.546,70**	**0**

Finanzrechnung der Investitionsmaßnahmen
Produktgruppe 5510 Öffentliches Grün Landschaftsbau - [THH 5]

Gemeinde Allmendingen

Investition 7-5510-004 Grundstücksangelegenheiten öffentliches Grün...

Nr.		Ergebnis 2023	Fortgeschr. Ansatz 2024	Ergebnis 2024	Vergleich Ergebnis/Ansatz (Sp.3 - 2)	Ergänz. Fest-legungen im HH-Vollzug	Ermächtig.-übertragung aus 2023	verfügbare Mittel abzgl. Ergebnis	Ermächtig.-übertragung nach 2025
		EUR							
		1	2	3	4	5	6	7	8
3	Einzahlungen aus der Veräußerung von Sachvermögen	53,71	0	8,97	8,97	0,00	0	-8,97	0
6	**Summe der Einzahlungen aus Investitionstätigkeit (Summe aus Nummer 1 bis 5)**	**53,71**	**0**	**8,97**	**8,97**	**0,00**	**0**	**-8,97**	**0**
7	Auszahlungen für den Erwerb von Grundstücken und Gebäuden	-2.808,16	0	0,00	0,00	0,00	0	0,00	0
13	**Summe der Auszahlungen aus Investitionstätigkeit (Summe aus Nummer 7 bis 12)**	**-2.808,16**	**0**	**0,00**	**0,00**	**0,00**	**0**	**0,00**	**0**
14	**Saldo aus Investitionstätigkeit (Saldo aus Nummer 6 und 13)**	**-2.754,45**	**0**	**8,97**	**8,97**	**0,00**	**0**	**-8,97**	**0**
16	**Gesamtkosten der Maßnahme (Summe aus Nummer 13 und 15)**	**-2.808,16**	**0**	**0,00**	**0,00**	**0,00**	**0**	**0,00**	**0**

Investition 7-5510-005 Trampolin Spielplatz An der Weide

Nr.		Ergebnis 2023	Fortgeschr. Ansatz 2024	Ergebnis 2024	Vergleich Ergebnis/Ansatz (Sp.3 - 2)	Ergänz. Fest-legungen im HH-Vollzug	Ermächtig.-übertragung aus 2023	verfügbare Mittel abzgl. Ergebnis	Ermächtig.-übertragung nach 2025
		EUR							
		1	2	3	4	5	6	7	8
1	Einzahlungen aus Investitionszuwendungen	1.000,00	0	3.351,20	3.351,20	0,00	0	-3.351,20	0
6	**Summe der Einzahlungen aus Investitionstätigkeit (Summe aus Nummer 1 bis 5)**	**1.000,00**	**0**	**3.351,20**	**3.351,20**	**0,00**	**0**	**-3.351,20**	**0**
7	Auszahlungen für den Erwerb von Grundstücken und Gebäuden	0,00	0	-4.940,40	-4.940,40	0,00	0	4.940,40	0
13	**Summe der Auszahlungen aus Investitionstätigkeit (Summe aus Nummer 7 bis 12)**	**0,00**	**0**	**-4.940,40**	**-4.940,40**	**0,00**	**0**	**4.940,40**	**0**
14	**Saldo aus Investitionstätigkeit (Saldo aus Nummer 6 und 13)**	**1.000,00**	**0**	**-1.589,20**	**-1.589,20**	**0,00**	**0**	**1.589,20**	**0**
16	**Gesamtkosten der Maßnahme (Summe aus Nummer 13 und 15)**	**0,00**	**0**	**-4.940,40**	**-4.940,40**	**0,00**	**0**	**4.940,40**	**0**

Teilergebnisrechnung mit Planvergleich
Produktgruppe 5520 Gewässerschutz Öffentl Gewässer Wasserb Anlagen - [THH 5]

Gemeinde Allmendingen

Nr.		Ergebnis 2023	Fortgeschr. Ansatz 2024	Ergebnis 2024	Vergleich Ergebnis/Ansatz (Sp.3 - 2)	Ergänz. Fest-legungen im HH-Vollzug	Ermächtig.-übertragung aus 2023	verfügbare Mittel abzgl. Ergebnis	Ermächtig.-übertragung nach 2025
		EUR							
		1	2	3	4	5	6	7	8
1	Steuern und ähnliche Abgaben	0,00	0	0,00	0,00	0,00	0	0,00	0
2	Zuweisungen und Zuwendungen, Umlagen	0,00	0	3.457,26	3.457,26	0,00	0	-3.457,26	0
3	Aufgelöste Investitionszuwendungen und -beiträge	6.367,83	16.950	6.367,83	-10.582,17	0,00	0	10.582,17	0
4	Sonstige Transfererträge	0,00	0	0,00	0,00	0,00	0	0,00	0
5	Entgelte für öffentliche Leistungen oder Einrichtungen	0,00	0	0,00	0,00	0,00	0	0,00	0
6	Sonstige privatrechtliche Leistungsentgelte	1.562,26	0	0,00	0,00	0,00	0	0,00	0
7	Kostenerstattungen und Kostenumlagen	0,00	0	0,00	0,00	0,00	0	0,00	0
8	Zinsen und ähnliche Erträge	0,00	0	0,00	0,00	0,00	0	0,00	0
9	Aktivierte Eigenleistungen und Bestandveränderungen	0,00	0	0,00	0,00	0,00	0	0,00	0
10	Sonstige ordentliche Erträge	0,00	0	0,00	0,00	0,00	0	0,00	0
11	**Anteilige ordentliche Erträge (Summe aus Nummern 1 bis 10)**	**7.930,09**	**16.950**	**9.825,09**	**-7.124,91**	**0,00**	**0**	**7.124,91**	**0**
12	Personalaufwendungen	0,00	0	0,00	0,00	0,00	0	0,00	0
13	Versorgungsaufwendungen	0,00	0	0,00	0,00	0,00	0	0,00	0
14	Aufwendungen für Sach- und Dienstleistungen	-20.358,97	-36.500	-35.607,17	892,83	0,00	0	-892,83	0
15	Abschreibungen	-10.481,91	-25.700	-10.481,90	15.218,10	0,00	0	-15.218,10	0
16	Zinsen und ähnliche Aufwendungen	0,00	0	0,00	0,00	0,00	0	0,00	0
17	Transferaufwendungen	0,00	0	0,00	0,00	0,00	0	0,00	0
18	Sonstige ordentliche Aufwendungen	0,00	0	0,00	0,00	0,00	0	0,00	0
19	**Anteilige ordentliche Aufwendungen (Summe aus Nummern 12 bis 18)**	**-30.840,88**	**-62.200**	**-46.089,07**	**16.110,93**	**0,00**	**0**	**-16.110,93**	**0**
20	**Anteiliges ordentliches Ergebnis (Saldo aus Nummern 11 und 19)**	**-22.910,79**	**-45.250**	**-36.263,98**	**8.986,02**	**0,00**	**0**	**-8.986,02**	**0**
21	Erträge aus internen Leistungen	0,00	0	0,00	0,00	0,00	0	0,00	0
22	Aufwendungen für interne Leistungen	-39.494,00	-52.700	-40.150,90	12.549,10	0,00	0	-12.549,10	0
23	Kalkulatorische Kosten	0,00	-24.200	0,00	24.200,00	0,00	0	-24.200,00	0
24	**Kalkulatorisches Ergebnis (Saldo aus Nummern 21 bis 23)**	**-39.494,00**	**-76.900**	**-40.150,90**	**36.749,10**	**0,00**	**0**	**-36.749,10**	**0**
25	**Nettoressourcenbedarf/-überschuss (Saldo der Nummern 20 und 24)**	**-62.404,79**	**-122.150**	**-76.414,88**	**45.735,12**	**0,00**	**0**	**-45.735,12**	**0**

Teilfinanzrechnung mit Planvergleich
Produktgruppe 5520 Gewässerschutz Öffentl Gewässer Wasserb Anlagen - [THH 5]

Gemeinde Allmendingen

Nr.		Ergebnis 2023	Fortgeschr. Ansatz 2024	Ergebnis 2024	Vergleich Ergebnis/Ansatz (Sp.3 - 2)	Ergänz. Festlegungen im HH-Vollzug	Ermächtig.-übertragung aus 2023	verfügbare Mittel abzgl. Ergebnis	Ermächtig.-übertragung nach 2025
		EUR							
		1	2	3	4	5	6	7	8
1	Summe der Einzahlungen aus laufender Verwaltungstätigkeit (ohne außerordentliche zahlungswirksame Erträge aus Vermögensveräußerung)	444,51	0	4.575,01	4.575,01	0,00	0	-4.575,01	0
2	Summe der Auszahlungen aus laufender Verwaltungstätigkeit	-29.063,22	-36.500	-32.556,75	3.943,25	0,00	0	-3.943,25	0
3	**Anteiliger Zahlungsmittelüberschuss/-bedarf aus laufender Verwaltungstätigkeit (Saldo aus Nummer 1 und 2)**	**-28.618,71**	**-36.500**	**-27.981,74**	**8.518,26**	**0,00**	**0**	**-8.518,26**	**0**
4	Einzahlungen aus Investitionszuwendungen	32.500,00	0	0,00	0,00	0,00	0	0,00	0
5	Einzahlungen aus Investitionsbeiträgen und ähnlichen Entgelten für Investitionstätigkeit	0,00	0	0,00	0,00	0,00	0	0,00	0
6	Einzahlungen aus der Veräußerung von Sachvermögen	0,00	8.900	0,00	-8.900,00	0,00	0	8.900,00	0
7	Einzahlungen aus der Veräußerung von Finanzvermögen	0,00	0	0,00	0,00	0,00	0	0,00	0
8	Einzahlungen für sonstige Investitionstätigkeit	0,00	0	0,00	0,00	0,00	0	0,00	0
9	**Summe der Einzahlungen aus Investitionstätigkeit (Summe aus Nummer 4 bis 8)**	**32.500,00**	**8.900**	**0,00**	**-8.900,00**	**0,00**	**0**	**8.900,00**	**0**
10	Auszahlungen für den Erwerb von Grundstücken und Gebäuden	-1.712,49	0	0,00	0,00	0,00	0	0,00	0
11	Auszahlungen für Baumaßnahmen	-60.183,96	-50.000	-1.132,68	48.867,32	0,00	0	-48.867,32	0
12	Auszahlungen für den Erwerb von beweglichem Sachvermögen	0,00	0	0,00	0,00	0,00	0	0,00	0
13	Auszahlungen für den Erwerb von Finanzvermögen	0,00	0	0,00	0,00	0,00	0	0,00	0
14	Auszahlungen für Investitionsförderungsmaßnahmen	0,00	0	0,00	0,00	0,00	0	0,00	0
15	Auszahlungen für den Erwerb von immateriellen Vermögensgegenständen	0,00	0	0,00	0,00	0,00	0	0,00	0
16	**Summe der Auszahlungen aus Investitionstätigkeit (Summe aus Nummer 10 bis 15)**	**-61.896,45**	**-50.000**	**-1.132,68**	**48.867,32**	**0,00**	**0**	**-48.867,32**	**0**
17	**Anteiliger Finanzierungsmittelüberschuss/-bedarf aus Investitionstätigkeit (Saldo aus Nummer 9 und 16)**	**-29.396,45**	**-41.100**	**-1.132,68**	**39.967,32**	**0,00**	**0**	**-39.967,32**	**0**
18	**Anteiliger Finanzierungsmittelüberschuss/-bedarf (Summe aus Nummer 3 und 17)**	**-58.015,16**	**-77.600**	**-29.114,42**	**48.485,58**	**0,00**	**0**	**-48.485,58**	**0**

Finanzrechnung der Investitionsmaßnahmen
Produktgruppe 5520 Gewässerschutz Öffentl Gewässer Wasserb Anlagen - [THH 5]

Gemeinde Allmendingen

Investition 7-5520-001 Hochwasserschutz Allmendingen

Nr.		Ergebnis 2023	Fortgeschr. Ansatz 2024	Ergebnis 2024	Vergleich Ergebnis/Ansatz (Sp.3 - 2)	Ergänz. Fest-legungen im HH-Vollzug	Ermächtig.-übertragung aus 2023	verfügbare Mittel abzgl. Ergebnis	Ermächtig.-übertragung nach 2025
		EUR							
		1	2	3	4	5	6	7	8
1	Einzahlungen aus Investitionszuwendungen	32.500,00	0	0,00	0,00	0,00	0	0,00	0
6	**Summe der Einzahlungen aus Investitionstätigkeit (Summe aus Nummer 1 bis 5)**	**32.500,00**	**0**	**0,00**	**0,00**	**0,00**	**0**	**0,00**	**0**
7	Auszahlungen für den Erwerb von Grundstücken und Gebäuden	-1.712,49	0	0,00	0,00	0,00	0	0,00	0
8	Auszahlungen für Baumaßnahmen	-39.333,72	0	0,00	0,00	0,00	0	0,00	0
13	**Summe der Auszahlungen aus Investitionstätigkeit (Summe aus Nummer 7 bis 12)**	**-41.046,21**	**0**	**0,00**	**0,00**	**0,00**	**0**	**0,00**	**0**
14	**Saldo aus Investitionstätigkeit (Saldo aus Nummer 6 und 13)**	**-8.546,21**	**0**	**0,00**	**0,00**	**0,00**	**0**	**0,00**	**0**
16	**Gesamtkosten der Maßnahme (Summe aus Nummer 13 und 15)**	**-41.046,21**	**0**	**0,00**	**0,00**	**0,00**	**0**	**0,00**	**0**

Investition 7-5520-002 Renaturierung Schmiech

Nr.		Ergebnis 2023	Fortgeschr. Ansatz 2024	Ergebnis 2024	Vergleich Ergebnis/Ansatz (Sp.3 - 2)	Ergänz. Fest-legungen im HH-Vollzug	Ermächtig.-übertragung aus 2023	verfügbare Mittel abzgl. Ergebnis	Ermächtig.-übertragung nach 2025
		EUR							
		1	2	3	4	5	6	7	8
8	Auszahlungen für Baumaßnahmen	0,00	-50.000	0,00	50.000,00	0,00	0	-50.000,00	0
13	**Summe der Auszahlungen aus Investitionstätigkeit (Summe aus Nummer 7 bis 12)**	**0,00**	**-50.000**	**0,00**	**50.000,00**	**0,00**	**0**	**-50.000,00**	**0**
14	**Saldo aus Investitionstätigkeit (Saldo aus Nummer 6 und 13)**	**0,00**	**-50.000**	**0,00**	**50.000,00**	**0,00**	**0**	**-50.000,00**	**0**
16	**Gesamtkosten der Maßnahme (Summe aus Nummer 13 und 15)**	**0,00**	**-50.000**	**0,00**	**50.000,00**	**0,00**	**0**	**-50.000,00**	**0**

Investition 7-5520-003 Hochwasserschutz Brücke beim Weiher

Nr.		Ergebnis 2023	Fortgeschr. Ansatz 2024	Ergebnis 2024	Vergleich Ergebnis/Ansatz (Sp.3 - 2)	Ergänz. Fest-legungen im HH-Vollzug	Ermächtig.-übertragung aus 2023	verfügbare Mittel abzgl. Ergebnis	Ermächtig.-übertragung nach 2025
		EUR							
		1	2	3	4	5	6	7	8
8	Auszahlungen für Baumaßnahmen	-13.004,64	0	0,00	0,00	0,00	0	0,00	0
13	**Summe der Auszahlungen aus Investitionstätigkeit (Summe aus Nummer 7 bis 12)**	**-13.004,64**	**0**	**0,00**	**0,00**	**0,00**	**0**	**0,00**	**0**
14	**Saldo aus Investitionstätigkeit (Saldo aus Nummer 6 und 13)**	**-13.004,64**	**0**	**0,00**	**0,00**	**0,00**	**0**	**0,00**	**0**
16	**Gesamtkosten der Maßnahme (Summe aus Nummer 13 und 15)**	**-13.004,64**	**0**	**0,00**	**0,00**	**0,00**	**0**	**0,00**	**0**

Investition 7-5520-004 Hochwasserschutz Brücke Kleindorfer Straße (Allm.)

Nr.		Ergebnis 2023	Fortgeschr. Ansatz 2024	Ergebnis 2024	Vergleich Ergebnis/Ansatz (Sp.3 - 2)	Ergänz. Fest-legungen im HH-Vollzug	Ermächtig.-übertragung aus 2023	verfügbare Mittel abzgl. Ergebnis	Ermächtig.-übertragung nach 2025
		EUR							
		1	2	3	4	5	6	7	8
8	Auszahlungen für Baumaßnahmen	-7.845,60	0	0,00	0,00	0,00	0	0,00	0
13	**Summe der Auszahlungen aus Investitionstätigkeit (Summe aus Nummer 7 bis 12)**	**-7.845,60**	**0**	**0,00**	**0,00**	**0,00**	**0**	**0,00**	**0**
14	**Saldo aus Investitionstätigkeit (Saldo aus Nummer 6 und 13)**	**-7.845,60**	**0**	**0,00**	**0,00**	**0,00**	**0**	**0,00**	**0**
16	**Gesamtkosten der Maßnahme (Summe aus Nummer 13 und 15)**	**-7.845,60**	**0**	**0,00**	**0,00**	**0,00**	**0**	**0,00**	**0**

Investition 7-5520-005 Grundstücksangelegenheiten Gewässerschutz

Finanzrechnung der Investitionsmaßnahmen
Produktgruppe 5520 Gewässerschutz Öffentl Gewässer Wasserb Anlagen - [THH 5]

Gemeinde Allmendingen

Nr.		Ergebnis 2023	Fortgeschr. Ansatz 2024	Ergebnis 2024	Vergleich Ergebnis/Ansatz (Sp.3 - 2)	Ergänz. Festlegungen im HH-Vollzug	Ermächtig.-übertragung aus 2023	verfügbare Mittel abzgl. Ergebnis	Ermächtig.-übertragung nach 2025
		EUR							
		1	2	3	4	5	6	7	8
3	Einzahlungen aus der Veräußerung von Sachvermögen	0,00	8.900	0,00	-8.900,00	0,00	0	8.900,00	0
6	**Summe der Einzahlungen aus Investitionstätigkeit (Summe aus Nummer 1 bis 5)**	**0,00**	**8.900**	**0,00**	**-8.900,00**	**0,00**	**0**	**8.900,00**	**0**
14	**Saldo aus Investitionstätigkeit (Saldo aus Nummer 6 und 13)**	**0,00**	**8.900**	**0,00**	**-8.900,00**	**0,00**	**0**	**8.900,00**	**0**

Investition 7-5520-007 Hochwasserschutz Einleitung Schwenk kl. Schmiech

Nr.		Ergebnis 2023	Fortgeschr. Ansatz 2024	Ergebnis 2024	Vergleich Ergebnis/Ansatz (Sp.3 - 2)	Ergänz. Festlegungen im HH-Vollzug	Ermächtig.-übertragung aus 2023	verfügbare Mittel abzgl. Ergebnis	Ermächtig.-übertragung nach 2025
		EUR							
		1	2	3	4	5	6	7	8
8	Auszahlungen für Baumaßnahmen	0,00	0	-1.132,68	-1.132,68	0,00	0	1.132,68	0
13	**Summe der Auszahlungen aus Investitionstätigkeit (Summe aus Nummer 7 bis 12)**	**0,00**	**0**	**-1.132,68**	**-1.132,68**	**0,00**	**0**	**1.132,68**	**0**
14	**Saldo aus Investitionstätigkeit (Saldo aus Nummer 6 und 13)**	**0,00**	**0**	**-1.132,68**	**-1.132,68**	**0,00**	**0**	**1.132,68**	**0**
16	**Gesamtkosten der Maßnahme (Summe aus Nummer 13 und 15)**	**0,00**	**0**	**-1.132,68**	**-1.132,68**	**0,00**	**0**	**1.132,68**	**0**

Teilergebnisrechnung mit Planvergleich
Produktgruppe 5530 Friedhofs- und Bestattungswesen - [THH 5]

Gemeinde Allmendingen

Nr.		Ergebnis 2023	Fortgeschr. Ansatz 2024	Ergebnis 2024	Vergleich Ergebnis/Ansatz (Sp.3 - 2)	Ergänz. Fest-legungen im HH-Vollzug	Ermächtig.-übertragung aus 2023	verfügbare Mittel abzgl. Ergebnis	Ermächtig.-übertragung nach 2025
		EUR							
		1	2	3	4	5	6	7	8
1	Steuern und ähnliche Abgaben	0,00	0	0,00	0,00	0,00	0	0,00	0
2	Zuweisungen und Zuwendungen, Umlagen	0,00	0	0,00	0,00	0,00	0	0,00	0
3	Aufgelöste Investitionszuwendungen und -beiträge	0,00	0	0,00	0,00	0,00	0	0,00	0
4	Sonstige Transfererträge	0,00	0	0,00	0,00	0,00	0	0,00	0
5	Entgelte für öffentliche Leistungen oder Einrichtungen	37.249,82	42.300	-23.125,56	-65.425,56	0,00	0	65.425,56	0
6	Sonstige privatrechtliche Leistungsentgelte	0,00	0	4.330,97	4.330,97	0,00	0	-4.330,97	0
7	Kostenerstattungen und Kostenumlagen	51,40	0	51,40	51,40	0,00	0	-51,40	0
8	Zinsen und ähnliche Erträge	0,00	0	0,00	0,00	0,00	0	0,00	0
9	Aktivierte Eigenleistungen und Bestandveränderungen	0,00	0	0,00	0,00	0,00	0	0,00	0
10	Sonstige ordentliche Erträge	0,00	0	0,00	0,00	0,00	0	0,00	0
11	**Anteilige ordentliche Erträge (Summe aus Nummern 1 bis 10)**	**37.301,22**	**42.300**	**-18.743,19**	**-61.043,19**	**0,00**	**0**	**61.043,19**	**0**
12	Personalaufwendungen	-1.699,88	-2.000	-2.037,17	-37,17	0,00	0	37,17	0
13	Versorgungsaufwendungen	0,00	0	0,00	0,00	0,00	0	0,00	0
14	Aufwendungen für Sach- und Dienstleistungen	-53.568,91	-52.950	-43.071,74	9.878,26	0,00	0	-9.878,26	0
15	Abschreibungen	-34.070,38	-16.700	-34.070,38	-17.370,38	0,00	0	17.370,38	0
16	Zinsen und ähnliche Aufwendungen	0,00	0	0,00	0,00	0,00	0	0,00	0
17	Transferaufwendungen	0,00	0	0,00	0,00	0,00	0	0,00	0
18	Sonstige ordentliche Aufwendungen	-582,49	-580	-589,62	-9,62	0,00	0	9,62	0
19	**Anteilige ordentliche Aufwendungen (Summe aus Nummern 12 bis 18)**	**-89.921,66**	**-72.230**	**-79.768,91**	**-7.538,91**	**0,00**	**0**	**7.538,91**	**0**
20	**Anteiliges ordentliches Ergebnis (Saldo aus Nummern 11 und 19)**	**-52.620,44**	**-29.930**	**-98.512,10**	**-68.582,10**	**0,00**	**0**	**68.582,10**	**0**
21	Erträge aus internen Leistungen	0,00	0	0,00	0,00	0,00	0	0,00	0
22	Aufwendungen für interne Leistungen	-33.330,14	-54.250	-31.300,41	22.949,59	0,00	0	-22.949,59	0
23	Kalkulatorische Kosten	-2.440,52	-3.900	-3.702,18	197,82	0,00	0	-197,82	0
24	**Kalkulatorisches Ergebnis (Saldo aus Nummern 21 bis 23)**	**-35.770,66**	**-58.150**	**-35.002,59**	**23.147,41**	**0,00**	**0**	**-23.147,41**	**0**
25	**Nettoressourcenbedarf/-überschuss (Saldo der Nummern 20 und 24)**	**-88.391,10**	**-88.080**	**-133.514,69**	**-45.434,69**	**0,00**	**0**	**45.434,69**	**0**

Teilfinanzrechnung mit Planvergleich
Produktgruppe 5530 Friedhofs- und Bestattungswesen - [THH 5]

Gemeinde Allmendingen

Nr.		Ergebnis 2023	Fortgeschr. Ansatz 2024	Ergebnis 2024	Vergleich Ergebnis/Ansatz (Sp.3 - 2)	Ergänz. Festlegungen im HH-Vollzug	Ermächtig.-übertragung aus 2023	verfügbare Mittel abzgl. Ergebnis	Ermächtig.-übertragung nach 2025
		EUR							
		1	2	3	4	5	6	7	8
1	Summe der Einzahlungen aus laufender Verwaltungstätigkeit (ohne außerordentliche zahlungswirksame Erträge aus Vermögensveräußerung)	40.798,26	42.300	45.334,81	3.034,81	0,00	0	-3.034,81	0
2	Summe der Auszahlungen aus laufender Verwaltungstätigkeit	-54.969,24	-55.530	-35.108,86	20.421,14	0,00	0	-20.421,14	0
3	**Anteiliger Zahlungsmittelüberschuss/-bedarf aus laufender Verwaltungstätigkeit (Saldo aus Nummer 1 und 2)**	**-14.170,98**	**-13.230**	**10.225,95**	**23.455,95**	**0,00**	**0**	**-23.455,95**	**0**
4	Einzahlungen aus Investitionszuwendungen	0,00	0	0,00	0,00	0,00	0	0,00	0
5	Einzahlungen aus Investitionsbeiträgen und ähnlichen Entgelten für Investitionstätigkeit	0,00	0	0,00	0,00	0,00	0	0,00	0
6	Einzahlungen aus der Veräußerung von Sachvermögen	0,00	0	0,00	0,00	0,00	0	0,00	0
7	Einzahlungen aus der Veräußerung von Finanzvermögen	0,00	0	0,00	0,00	0,00	0	0,00	0
8	Einzahlungen für sonstige Investitionstätigkeit	0,00	0	0,00	0,00	0,00	0	0,00	0
9	**Summe der Einzahlungen aus Investitionstätigkeit (Summe aus Nummer 4 bis 8)**	**0,00**	**0**	**0,00**	**0,00**	**0,00**	**0**	**0,00**	**0**
10	Auszahlungen für den Erwerb von Grundstücken und Gebäuden	0,00	0	0,00	0,00	0,00	0	0,00	0
11	Auszahlungen für Baumaßnahmen	0,00	0	0,00	0,00	0,00	0	0,00	0
12	Auszahlungen für den Erwerb von beweglichem Sachvermögen	0,00	0	0,00	0,00	0,00	0	0,00	0
13	Auszahlungen für den Erwerb von Finanzvermögen	0,00	0	0,00	0,00	0,00	0	0,00	0
14	Auszahlungen für Investitionsförderungsmaßnahmen	0,00	0	0,00	0,00	0,00	0	0,00	0
15	Auszahlungen für den Erwerb von immateriellen Vermögensgegenständen	0,00	0	0,00	0,00	0,00	0	0,00	0
16	**Summe der Auszahlungen aus Investitionstätigkeit (Summe aus Nummer 10 bis 15)**	**0,00**	**0**	**0,00**	**0,00**	**0,00**	**0**	**0,00**	**0**
17	**Anteiliger Finanzierungsmittelüberschuss/-bedarf aus Investitionstätigkeit (Saldo aus Nummer 9 und 16)**	**0,00**	**0**	**0,00**	**0,00**	**0,00**	**0**	**0,00**	**0**
18	**Anteiliger Finanzierungsmittelüberschuss/-bedarf (Summe aus Nummer 3 und 17)**	**-14.170,98**	**-13.230**	**10.225,95**	**23.455,95**	**0,00**	**0**	**-23.455,95**	**0**

Teilergebnisrechnung mit Planvergleich
Produktgruppe 5540 Naturschutz und Landschaftspflege - [THH 5]

Gemeinde Allmendingen

Nr.		Ergebnis 2023	Fortgeschr. Ansatz 2024	Ergebnis 2024	Vergleich Ergebnis/Ansatz (Sp.3 - 2)	Ergänz. Fest-legungen im HH-Vollzug	Ermächtig.-übertragung aus 2023	verfügbare Mittel abzgl. Ergebnis	Ermächtig.-übertragung nach 2025
		EUR							
		1	2	3	4	5	6	7	8
1	Steuern und ähnliche Abgaben	0,00	0	0,00	0,00	0,00	0	0,00	0
2	Zuweisungen und Zuwendungen, Umlagen	10.785,20	10.500	19.500,06	9.000,06	0,00	0	-9.000,06	0
3	Aufgelöste Investitionszuwendungen und -beiträge	0,00	0	0,00	0,00	0,00	0	0,00	0
4	Sonstige Transfererträge	0,00	0	0,00	0,00	0,00	0	0,00	0
5	Entgelte für öffentliche Leistungen oder Einrichtungen	0,00	0	0,00	0,00	0,00	0	0,00	0
6	Sonstige privatrechtliche Leistungsentgelte	0,00	0	0,00	0,00	0,00	0	0,00	0
7	Kostenerstattungen und Kostenumlagen	0,00	0	0,00	0,00	0,00	0	0,00	0
8	Zinsen und ähnliche Erträge	0,00	0	0,00	0,00	0,00	0	0,00	0
9	Aktivierte Eigenleistungen und Bestandveränderungen	0,00	0	0,00	0,00	0,00	0	0,00	0
10	Sonstige ordentliche Erträge	0,00	0	8.925,75	8.925,75	0,00	0	-8.925,75	0
11	**Anteilige ordentliche Erträge (Summe aus Nummern 1 bis 10)**	**10.785,20**	**10.500**	**28.425,81**	**17.925,81**	**0,00**	**0**	**-17.925,81**	**0**
12	Personalaufwendungen	-21.249,10	-20.700	-28.340,10	-7.640,10	0,00	0	7.640,10	0
13	Versorgungsaufwendungen	0,00	0	0,00	0,00	0,00	0	0,00	0
14	Aufwendungen für Sach- und Dienstleistungen	-14.868,61	-21.200	-50.548,82	-29.348,82	0,00	0	29.348,82	0
15	Abschreibungen	-272,14	0	-272,14	-272,14	0,00	0	272,14	0
16	Zinsen und ähnliche Aufwendungen	0,00	0	0,00	0,00	0,00	0	0,00	0
17	Transferaufwendungen	-8.988,00	-10.000	-13.294,00	-3.294,00	0,00	0	3.294,00	0
18	Sonstige ordentliche Aufwendungen	-559,32	-600	-569,64	30,36	0,00	0	-30,36	0
19	**Anteilige ordentliche Aufwendungen (Summe aus Nummern 12 bis 18)**	**-45.937,17**	**-52.500**	**-93.024,70**	**-40.524,70**	**0,00**	**0**	**40.524,70**	**0**
20	**Anteiliges ordentliches Ergebnis (Saldo aus Nummern 11 und 19)**	**-35.151,97**	**-42.000**	**-64.598,89**	**-22.598,89**	**0,00**	**0**	**22.598,89**	**0**
21	Erträge aus internen Leistungen	0,00	0	0,00	0,00	0,00	0	0,00	0
22	Aufwendungen für interne Leistungen	0,00	-23.700	0,00	23.700,00	0,00	0	-23.700,00	0
23	Kalkulatorische Kosten	0,00	-1.100	0,00	1.100,00	0,00	0	-1.100,00	0
24	**Kalkulatorisches Ergebnis (Saldo aus Nummern 21 bis 23)**	**0,00**	**-24.800**	**0,00**	**24.800,00**	**0,00**	**0**	**-24.800,00**	**0**
25	**Nettoressourcenbedarf/-überschuss (Saldo der Nummern 20 und 24)**	**-35.151,97**	**-66.800**	**-64.598,89**	**2.201,11**	**0,00**	**0**	**-2.201,11**	**0**

Teilfinanzrechnung mit Planvergleich
Produktgruppe 5540 Naturschutz und Landschaftspflege - [THH 5]

Gemeinde Allmendingen

Nr.		Ergebnis 2023	Fortgeschr. Ansatz 2024	Ergebnis 2024	Vergleich Ergebnis/Ansatz (Sp.3 - 2)	Ergänz. Festlegungen im HH-Vollzug	Ermächtig.-übertragung aus 2023	verfügbare Mittel abzgl. Ergebnis	Ermächtig.-übertragung nach 2025
		EUR							
		1	2	3	4	5	6	7	8
1	Summe der Einzahlungen aus laufender Verwaltungstätigkeit (ohne außerordentliche zahlungswirksame Erträge aus Vermögensveräußerung)	11.785,20	10.500	20.413,34	9.913,34	0,00	0	-9.913,34	0
2	Summe der Auszahlungen aus laufender Verwaltungstätigkeit	-45.144,23	-52.500	-80.948,13	-28.448,13	0,00	0	28.448,13	0
3	**Anteiliger Zahlungsmittelüberschuss/-bedarf aus laufender Verwaltungstätigkeit (Saldo aus Nummer 1 und 2)**	**-33.359,03**	**-42.000**	**-60.534,79**	**-18.534,79**	**0,00**	**0**	**18.534,79**	**0**
4	Einzahlungen aus Investitionszuwendungen	0,00	0	0,00	0,00	0,00	0	0,00	0
5	Einzahlungen aus Investitionsbeiträgen und ähnlichen Entgelten für Investitionstätigkeit	0,00	0	0,00	0,00	0,00	0	0,00	0
6	Einzahlungen aus der Veräußerung von Sachvermögen	0,00	0	0,00	0,00	0,00	0	0,00	0
7	Einzahlungen aus der Veräußerung von Finanzvermögen	0,00	0	0,00	0,00	0,00	0	0,00	0
8	Einzahlungen für sonstige Investitionstätigkeit	0,00	0	0,00	0,00	0,00	0	0,00	0
9	**Summe der Einzahlungen aus Investitionstätigkeit (Summe aus Nummer 4 bis 8)**	**0,00**	**0**	**0,00**	**0,00**	**0,00**	**0**	**0,00**	**0**
10	Auszahlungen für den Erwerb von Grundstücken und Gebäuden	0,00	0	0,00	0,00	0,00	0	0,00	0
11	Auszahlungen für Baumaßnahmen	0,00	-43.000	-30.000,00	13.000,00	0,00	0	-13.000,00	0
12	Auszahlungen für den Erwerb von beweglichem Sachvermögen	0,00	0	0,00	0,00	0,00	0	0,00	0
13	Auszahlungen für den Erwerb von Finanzvermögen	0,00	0	0,00	0,00	0,00	0	0,00	0
14	Auszahlungen für Investitionsförderungsmaßnahmen	0,00	0	0,00	0,00	0,00	0	0,00	0
15	Auszahlungen für den Erwerb von immateriellen Vermögensgegenständen	0,00	0	0,00	0,00	0,00	0	0,00	0
16	**Summe der Auszahlungen aus Investitionstätigkeit (Summe aus Nummer 10 bis 15)**	**0,00**	**-43.000**	**-30.000,00**	**13.000,00**	**0,00**	**0**	**-13.000,00**	**0**
17	**Anteiliger Finanzierungsmittelüberschuss/-bedarf aus Investitionstätigkeit (Saldo aus Nummer 9 und 16)**	**0,00**	**-43.000**	**-30.000,00**	**13.000,00**	**0,00**	**0**	**-13.000,00**	**0**
18	**Anteiliger Finanzierungsmittelüberschuss/-bedarf (Summe aus Nummer 3 und 17)**	**-33.359,03**	**-85.000**	**-90.534,79**	**-5.534,79**	**0,00**	**0**	**5.534,79**	**0**

Finanzrechnung der Investitionsmaßnahmen
Produktgruppe 5540 Naturschutz und Landschaftspflege - [THH 5]

Gemeinde Allmendingen

Investition 7-5540-001 Interkommunaler Schafstall Ehingen-Schelkl.-Allm.

Nr.		Ergebnis 2023	Fortgeschr. Ansatz 2024	Ergebnis 2024	Vergleich Ergebnis/Ansatz (Sp.3 - 2)	Ergänz. Fest-legungen im HH-Vollzug	Ermächtig.-übertragung aus 2023	verfügbare Mittel abzgl. Ergebnis	Ermächtig.-übertragung nach 2025
		EUR							
		1	2	3	4	5	6	7	8
8	Auszahlungen für Baumaßnahmen	0,00	-43.000	-30.000,00	13.000,00	0,00	0	-13.000,00	0
13	**Summe der Auszahlungen aus Investitionstätigkeit (Summe aus Nummer 7 bis 12)**	**0,00**	**-43.000**	**-30.000,00**	**13.000,00**	**0,00**	**0**	**-13.000,00**	**0**
14	**Saldo aus Investitionstätigkeit (Saldo aus Nummer 6 und 13)**	**0,00**	**-43.000**	**-30.000,00**	**13.000,00**	**0,00**	**0**	**-13.000,00**	**0**
16	**Gesamtkosten der Maßnahme (Summe aus Nummer 13 und 15)**	**0,00**	**-43.000**	**-30.000,00**	**13.000,00**	**0,00**	**0**	**-13.000,00**	**0**

Teilergebnisrechnung mit Planvergleich
Produktgruppe 5550 Forstwirtschaft - [THH 5]

Gemeinde Allmendingen

Nr.		Ergebnis 2023	Fortgeschr. Ansatz 2024	Ergebnis 2024	Vergleich Ergebnis/Ansatz (Sp.3 - 2)	Ergänz. Fest-legungen im HH-Vollzug	Ermächtig.-übertragung aus 2023	verfügbare Mittel abzgl. Ergebnis	Ermächtig.-übertragung nach 2025
		EUR							
		1	2	3	4	5	6	7	8
1	Steuern und ähnliche Abgaben	0,00	0	0,00	0,00	0,00	0	0,00	0
2	Zuweisungen und Zuwendungen, Umlagen	5.516,70	2.900	0,00	-2.900,00	0,00	0	2.900,00	0
3	Aufgelöste Investitionszuwendungen und -beiträge	0,00	0	0,00	0,00	0,00	0	0,00	0
4	Sonstige Transfererträge	0,00	0	0,00	0,00	0,00	0	0,00	0
5	Entgelte für öffentliche Leistungen oder Einrichtungen	0,00	0	0,00	0,00	0,00	0	0,00	0
6	Sonstige privatrechtliche Leistungsentgelte	183.844,57	135.150	172.410,84	37.260,84	0,00	0	-37.260,84	0
7	Kostenerstattungen und Kostenumlagen	0,00	0	0,00	0,00	0,00	0	0,00	0
8	Zinsen und ähnliche Erträge	0,00	0	0,00	0,00	0,00	0	0,00	0
9	Aktivierte Eigenleistungen und Bestandveränderungen	0,00	0	0,00	0,00	0,00	0	0,00	0
10	Sonstige ordentliche Erträge	0,00	0	0,00	0,00	0,00	0	0,00	0
11	**Anteilige ordentliche Erträge (Summe aus Nummern 1 bis 10)**	**189.361,27**	**138.050**	**172.410,84**	**34.360,84**	**0,00**	**0**	**-34.360,84**	**0**
12	Personalaufwendungen	0,00	0	0,00	0,00	0,00	0	0,00	0
13	Versorgungsaufwendungen	0,00	0	0,00	0,00	0,00	0	0,00	0
14	Aufwendungen für Sach- und Dienstleistungen	-45.069,26	-95.500	-100.084,41	-4.584,41	0,00	0	4.584,41	0
15	Abschreibungen	-499,61	-500	-602,41	-102,41	0,00	0	102,41	0
16	Zinsen und ähnliche Aufwendungen	0,00	0	0,00	0,00	0,00	0	0,00	0
17	Transferaufwendungen	0,00	0	0,00	0,00	0,00	0	0,00	0
18	Sonstige ordentliche Aufwendungen	-25.471,12	-33.000	-26.961,97	6.038,03	0,00	0	-6.038,03	0
19	**Anteilige ordentliche Aufwendungen (Summe aus Nummern 12 bis 18)**	**-71.039,99**	**-129.000**	**-127.648,79**	**1.351,21**	**0,00**	**0**	**-1.351,21**	**0**
20	**Anteiliges ordentliches Ergebnis (Saldo aus Nummern 11 und 19)**	**118.321,28**	**9.050**	**44.762,05**	**35.712,05**	**0,00**	**0**	**-35.712,05**	**0**
21	Erträge aus internen Leistungen	0,00	0	0,00	0,00	0,00	0	0,00	0
22	Aufwendungen für interne Leistungen	-955,50	-7.900	-302,00	7.598,00	0,00	0	-7.598,00	0
23	Kalkulatorische Kosten	0,00	-74.200	0,00	74.200,00	0,00	0	-74.200,00	0
24	**Kalkulatorisches Ergebnis (Saldo aus Nummern 21 bis 23)**	**-955,50**	**-82.100**	**-302,00**	**81.798,00**	**0,00**	**0**	**-81.798,00**	**0**
25	**Nettoressourcenbedarf/-überschuss (Saldo der Nummern 20 und 24)**	**117.365,78**	**-73.050**	**44.460,05**	**117.510,05**	**0,00**	**0**	**-117.510,05**	**0**

Teilfinanzrechnung mit Planvergleich
Produktgruppe 5550 Forstwirtschaft - [THH 5]

Gemeinde Allmendingen

Nr.		Ergebnis 2023	Fortgeschr. Ansatz 2024	Ergebnis 2024	Vergleich Ergebnis/Ansatz (Sp.3 - 2)	Ergänz. Festlegungen im HH-Vollzug	Ermächtig.-übertragung aus 2023	verfügbare Mittel abzgl. Ergebnis	Ermächtig.-übertragung nach 2025
		EUR							
		1	2	3	4	5	6	7	8
1	Summe der Einzahlungen aus laufender Verwaltungstätigkeit (ohne außerordentliche zahlungswirksame Erträge aus Vermögensveräußerung)	199.658,02	138.050	164.891,86	26.841,86	0,00	0	-26.841,86	0
2	Summe der Auszahlungen aus laufender Verwaltungstätigkeit	-102.192,02	-128.500	-122.871,84	5.628,16	0,00	0	-5.628,16	0
3	**Anteiliger Zahlungsmittelüberschuss/-bedarf aus laufender Verwaltungstätigkeit (Saldo aus Nummer 1 und 2)**	**97.466,00**	**9.550**	**42.020,02**	**32.470,02**	**0,00**	**0**	**-32.470,02**	**0**
4	Einzahlungen aus Investitionszuwendungen	0,00	0	0,00	0,00	0,00	0	0,00	0
5	Einzahlungen aus Investitionsbeiträgen und ähnlichen Entgelten für Investitionstätigkeit	0,00	0	0,00	0,00	0,00	0	0,00	0
6	Einzahlungen aus der Veräußerung von Sachvermögen	0,00	0	0,00	0,00	0,00	0	0,00	0
7	Einzahlungen aus der Veräußerung von Finanzvermögen	0,00	0	0,00	0,00	0,00	0	0,00	0
8	Einzahlungen für sonstige Investitionstätigkeit	0,00	0	0,00	0,00	0,00	0	0,00	0
9	**Summe der Einzahlungen aus Investitionstätigkeit (Summe aus Nummer 4 bis 8)**	**0,00**	**0**	**0,00**	**0,00**	**0,00**	**0**	**0,00**	**0**
10	Auszahlungen für den Erwerb von Grundstücken und Gebäuden	-8.195,60	0	-60,63	-60,63	0,00	0	60,63	0
11	Auszahlungen für Baumaßnahmen	0,00	0	0,00	0,00	0,00	0	0,00	0
12	Auszahlungen für den Erwerb von beweglichem Sachvermögen	0,00	0	0,00	0,00	0,00	0	0,00	0
13	Auszahlungen für den Erwerb von Finanzvermögen	0,00	0	0,00	0,00	0,00	0	0,00	0
14	Auszahlungen für Investitionsförderungsmaßnahmen	0,00	0	0,00	0,00	0,00	0	0,00	0
15	Auszahlungen für den Erwerb von immateriellen Vermögensgegenständen	0,00	0	0,00	0,00	0,00	0	0,00	0
16	**Summe der Auszahlungen aus Investitionstätigkeit (Summe aus Nummer 10 bis 15)**	**-8.195,60**	**0**	**-60,63**	**-60,63**	**0,00**	**0**	**60,63**	**0**
17	**Anteiliger Finanzierungsmittelüberschuss/-bedarf aus Investitionstätigkeit (Saldo aus Nummer 9 und 16)**	**-8.195,60**	**0**	**-60,63**	**-60,63**	**0,00**	**0**	**60,63**	**0**
18	**Anteiliger Finanzierungsmittelüberschuss/-bedarf (Summe aus Nummer 3 und 17)**	**89.270,40**	**9.550**	**41.959,39**	**32.409,39**	**0,00**	**0**	**-32.409,39**	**0**

Finanzrechnung der Investitionsmaßnahmen
Produktgruppe 5550 Forstwirtschaft - [THH 5]

Gemeinde Allmendingen

Investition 7-5550-002 Grundstücksangelegenheiten Forstwirtschaft

Nr.		Ergebnis 2023	Fortgeschr. Ansatz 2024	Ergebnis 2024	Vergleich Ergebnis/Ansatz (Sp.3 - 2)	Ergänz. Fest-legungen im HH-Vollzug	Ermächtig.-übertragung aus 2023	verfügbare Mittel abzgl. Ergebnis	Ermächtig.-übertragung nach 2025
		EUR							
		1	2	3	4	5	6	7	8
7	Auszahlungen für den Erwerb von Grundstücken und Gebäuden	-8.195,60	0	-60,63	-60,63	0,00	0	60,63	0
13	**Summe der Auszahlungen aus Investitionstätigkeit (Summe aus Nummer 7 bis 12)**	**-8.195,60**	**0**	**-60,63**	**-60,63**	**0,00**	**0**	**60,63**	**0**
14	**Saldo aus Investitionstätigkeit (Saldo aus Nummer 6 und 13)**	**-8.195,60**	**0**	**-60,63**	**-60,63**	**0,00**	**0**	**60,63**	**0**
16	**Gesamtkosten der Maßnahme (Summe aus Nummer 13 und 15)**	**-8.195,60**	**0**	**-60,63**	**-60,63**	**0,00**	**0**	**60,63**	**0**

Teilergebnisrechnung mit Planvergleich
Produktgruppe 5551 Landwirtschaft - [THH 5]

Gemeinde Allmendingen

Nr.		Ergebnis 2023	Fortgeschr. Ansatz 2024	Ergebnis 2024	Vergleich Ergebnis/Ansatz (Sp.3 - 2)	Ergänz. Fest-legungen im HH-Vollzug	Ermächtig.-übertragung aus 2023	verfügbare Mittel abzgl. Ergebnis	Ermächtig.-übertragung nach 2025
		EUR							
		1	2	3	4	5	6	7	8
1	Steuern und ähnliche Abgaben	0,00	0	0,00	0,00	0,00	0	0,00	0
2	Zuweisungen und Zuwendungen, Umlagen	0,00	0	0,00	0,00	0,00	0	0,00	0
3	Aufgelöste Investitionszuwendungen und -beiträge	0,00	0	0,00	0,00	0,00	0	0,00	0
4	Sonstige Transfererträge	0,00	0	0,00	0,00	0,00	0	0,00	0
5	Entgelte für öffentliche Leistungen oder Einrichtungen	0,00	0	0,00	0,00	0,00	0	0,00	0
6	Sonstige privatrechtliche Leistungsentgelte	0,00	350	356,00	6,00	0,00	0	-6,00	0
7	Kostenerstattungen und Kostenumlagen	0,00	0	0,00	0,00	0,00	0	0,00	0
8	Zinsen und ähnliche Erträge	0,00	0	0,00	0,00	0,00	0	0,00	0
9	Aktivierte Eigenleistungen und Bestandveränderungen	0,00	0	0,00	0,00	0,00	0	0,00	0
10	Sonstige ordentliche Erträge	0,00	0	0,00	0,00	0,00	0	0,00	0
11	**Anteilige ordentliche Erträge (Summe aus Nummern 1 bis 10)**	**0,00**	**350**	**356,00**	**6,00**	**0,00**	**0**	**-6,00**	**0**
12	Personalaufwendungen	0,00	0	0,00	0,00	0,00	0	0,00	0
13	Versorgungsaufwendungen	0,00	0	0,00	0,00	0,00	0	0,00	0
14	Aufwendungen für Sach- und Dienstleistungen	-1.143,26	0	-1.541,00	-1.541,00	0,00	0	1.541,00	0
15	Abschreibungen	0,00	0	0,00	0,00	0,00	0	0,00	0
16	Zinsen und ähnliche Aufwendungen	0,00	0	0,00	0,00	0,00	0	0,00	0
17	Transferaufwendungen	0,00	0	0,00	0,00	0,00	0	0,00	0
18	Sonstige ordentliche Aufwendungen	-659,62	-660	-779,62	-119,62	0,00	0	119,62	0
19	**Anteilige ordentliche Aufwendungen (Summe aus Nummern 12 bis 18)**	**-1.802,88**	**-660**	**-2.320,62**	**-1.660,62**	**0,00**	**0**	**1.660,62**	**0**
20	**Anteiliges ordentliches Ergebnis (Saldo aus Nummern 11 und 19)**	**-1.802,88**	**-310**	**-1.964,62**	**-1.654,62**	**0,00**	**0**	**1.654,62**	**0**
21	Erträge aus internen Leistungen	0,00	0	0,00	0,00	0,00	0	0,00	0
22	Aufwendungen für interne Leistungen	0,00	0	0,00	0,00	0,00	0	0,00	0
23	Kalkulatorische Kosten	0,00	-61.850	0,00	61.850,00	0,00	0	-61.850,00	0
24	**Kalkulatorisches Ergebnis (Saldo aus Nummern 21 bis 23)**	**0,00**	**-61.850**	**0,00**	**61.850,00**	**0,00**	**0**	**-61.850,00**	**0**
25	**Nettoressourcenbedarf/-überschuss (Saldo der Nummern 20 und 24)**	**-1.802,88**	**-62.160**	**-1.964,62**	**60.195,38**	**0,00**	**0**	**-60.195,38**	**0**

Teilfinanzrechnung mit Planvergleich
Produktgruppe 5551 Landwirtschaft - [THH 5]

Gemeinde Allmendingen

Nr.		Ergebnis 2023	Fortgeschr. Ansatz 2024	Ergebnis 2024	Vergleich Ergebnis/Ansatz (Sp.3 - 2)	Ergänz. Festlegungen im HH-Vollzug	Ermächtig.-übertragung aus 2023	verfügbare Mittel abzgl. Ergebnis	Ermächtig.-übertragung nach 2025
		EUR							
		1	2	3	4	5	6	7	8
1	Summe der Einzahlungen aus laufender Verwaltungstätigkeit (ohne außerordentliche zahlungswirksame Erträge aus Vermögensveräußerung)	0,00	350	356,00	6,00	0,00	0	-6,00	0
2	Summe der Auszahlungen aus laufender Verwaltungstätigkeit	-1.802,88	-660	-2.320,62	-1.660,62	0,00	0	1.660,62	0
3	**Anteiliger Zahlungsmittelüberschuss/-bedarf aus laufender Verwaltungstätigkeit (Saldo aus Nummer 1 und 2)**	**-1.802,88**	**-310**	**-1.964,62**	**-1.654,62**	**0,00**	**0**	**1.654,62**	**0**
4	Einzahlungen aus Investitionszuwendungen	0,00	0	0,00	0,00	0,00	0	0,00	0
5	Einzahlungen aus Investitionsbeiträgen und ähnlichen Entgelten für Investitionstätigkeit	0,00	0	0,00	0,00	0,00	0	0,00	0
6	Einzahlungen aus der Veräußerung von Sachvermögen	9.563,40	331.700	5.685,76	-326.014,24	0,00	0	326.014,24	0
7	Einzahlungen aus der Veräußerung von Finanzvermögen	0,00	0	0,00	0,00	0,00	0	0,00	0
8	Einzahlungen für sonstige Investitionstätigkeit	0,00	0	0,00	0,00	0,00	0	0,00	0
9	**Summe der Einzahlungen aus Investitionstätigkeit (Summe aus Nummer 4 bis 8)**	**9.563,40**	**331.700**	**5.685,76**	**-326.014,24**	**0,00**	**0**	**326.014,24**	**0**
10	Auszahlungen für den Erwerb von Grundstücken und Gebäuden	-9.798,44	-1.500	-14.760,00	-13.260,00	0,00	0	13.260,00	0
11	Auszahlungen für Baumaßnahmen	0,00	0	0,00	0,00	0,00	0	0,00	0
12	Auszahlungen für den Erwerb von beweglichem Sachvermögen	0,00	0	0,00	0,00	0,00	0	0,00	0
13	Auszahlungen für den Erwerb von Finanzvermögen	0,00	0	0,00	0,00	0,00	0	0,00	0
14	Auszahlungen für Investitionsförderungsmaßnahmen	0,00	0	0,00	0,00	0,00	0	0,00	0
15	Auszahlungen für den Erwerb von immateriellen Vermögensgegenständen	0,00	0	0,00	0,00	0,00	0	0,00	0
16	**Summe der Auszahlungen aus Investitionstätigkeit (Summe aus Nummer 10 bis 15)**	**-9.798,44**	**-1.500**	**-14.760,00**	**-13.260,00**	**0,00**	**0**	**13.260,00**	**0**
17	**Anteiliger Finanzierungsmittelüberschuss/-bedarf aus Investitionstätigkeit (Saldo aus Nummer 9 und 16)**	**-235,04**	**330.200**	**-9.074,24**	**-339.274,24**	**0,00**	**0**	**339.274,24**	**0**
18	**Anteiliger Finanzierungsmittelüberschuss/-bedarf (Summe aus Nummer 3 und 17)**	**-2.037,92**	**329.890**	**-11.038,86**	**-340.928,86**	**0,00**	**0**	**340.928,86**	**0**

Finanzrechnung der Investitionsmaßnahmen
Produktgruppe 5551 Landwirtschaft - [THH 5]

Gemeinde Allmendingen

Investition 7-5551-001 Grundstücksangelegenheiten Landwirtschaftl Flächen

Nr.		Ergebnis 2023	Fortgeschr. Ansatz 2024	Ergebnis 2024	Vergleich Ergebnis/Ansatz (Sp.3 - 2)	Ergänz. Fest-legungen im HH-Vollzug	Ermächtig.-übertragung aus 2023	verfügbare Mittel abzgl. Ergebnis	Ermächtig.-übertragung nach 2025
		EUR							
		1	2	3	4	5	6	7	8
3	Einzahlungen aus der Veräußerung von Sachvermögen	9.563,40	331.700	5.685,76	-326.014,24	0,00	0	326.014,24	0
6	**Summe der Einzahlungen aus Investitionstätigkeit (Summe aus Nummer 1 bis 5)**	**9.563,40**	**331.700**	**5.685,76**	**-326.014,24**	**0,00**	**0**	**326.014,24**	**0**
7	Auszahlungen für den Erwerb von Grundstücken und Gebäuden	-9.054,62	-1.500	-9.464,24	-7.964,24	0,00	0	7.964,24	0
13	**Summe der Auszahlungen aus Investitionstätigkeit (Summe aus Nummer 7 bis 12)**	**-9.054,62**	**-1.500**	**-9.464,24**	**-7.964,24**	**0,00**	**0**	**7.964,24**	**0**
14	**Saldo aus Investitionstätigkeit (Saldo aus Nummer 6 und 13)**	**508,78**	**330.200**	**-3.778,48**	**-333.978,48**	**0,00**	**0**	**333.978,48**	**0**
16	**Gesamtkosten der Maßnahme (Summe aus Nummer 13 und 15)**	**-9.054,62**	**-1.500**	**-9.464,24**	**-7.964,24**	**0,00**	**0**	**7.964,24**	**0**

Teilergebnisrechnung mit Planvergleich
Teilhaushalt 6 Wirtschaft und Tourismus

Gemeinde Allmendingen

Nr.		Ergebnis 2023	Fortgeschr. Ansatz 2024	Ergebnis 2024	Vergleich Ergebnis/Ansatz (Sp.3 - 2)	Ergänz. Fest-legungen im HH-Vollzug	Ermächtig.-übertragung aus 2023	verfügbare Mittel abzgl. Ergebnis	Ermächtig.-übertragung nach 2025
		EUR							
		1	2	3	4	5	6	7	8
1	Steuern und ähnliche Abgaben	0,00	0	0,00	0,00	0,00	0	0,00	0
2	Zuweisungen und Zuwendungen, Umlagen	0,00	0	0,00	0,00	0,00	0	0,00	0
3	Aufgelöste Investitionszuwendungen und -beiträge	0,00	50.000	0,00	-50.000,00	0,00	0	50.000,00	0
4	Sonstige Transfererträge	0,00	0	0,00	0,00	0,00	0	0,00	0
5	Entgelte für öffentliche Leistungen oder Einrichtungen	0,00	0	0,00	0,00	0,00	0	0,00	0
6	Sonstige privatrechtliche Leistungsentgelte	894,00	1.000	882,00	-118,00	0,00	0	118,00	0
7	Kostenerstattungen und Kostenumlagen	0,00	0	0,00	0,00	0,00	0	0,00	0
8	Zinsen und ähnliche Erträge	0,00	0	0,00	0,00	0,00	0	0,00	0
9	Aktivierte Eigenleistungen und Bestandveränderungen	0,00	0	0,00	0,00	0,00	0	0,00	0
10	Sonstige ordentliche Erträge	0,00	0	0,00	0,00	0,00	0	0,00	0
11	**Anteilige ordentliche Erträge (Summe aus Nummern 1 bis 10)**	**894,00**	**51.000**	**882,00**	**-50.118,00**	**0,00**	**0**	**50.118,00**	**0**
12	Personalaufwendungen	0,00	0	0,00	0,00	0,00	0	0,00	0
13	Versorgungsaufwendungen	0,00	0	0,00	0,00	0,00	0	0,00	0
14	Aufwendungen für Sach- und Dienstleistungen	0,00	-5.000	0,00	5.000,00	0,00	0	-5.000,00	0
15	Abschreibungen	0,00	-117.800	0,00	117.800,00	0,00	0	-117.800,00	0
16	Zinsen und ähnliche Aufwendungen	0,00	0	0,00	0,00	0,00	0	0,00	0
17	Transferaufwendungen	0,00	0	0,00	0,00	0,00	0	0,00	0
18	Sonstige ordentliche Aufwendungen	0,00	-9.000	0,00	9.000,00	0,00	0	-9.000,00	0
19	**Anteilige ordentliche Aufwendungen (Summe aus Nummern 12 bis 18)**	**0,00**	**-131.800**	**0,00**	**131.800,00**	**0,00**	**0**	**-131.800,00**	**0**
20	**Anteiliges ordentliches Ergebnis (Saldo aus Nummern 11 und 19)**	**894,00**	**-80.800**	**882,00**	**81.682,00**	**0,00**	**0**	**-81.682,00**	**0**
21	Erträge aus internen Leistungen	0,00	0	0,00	0,00	0,00	0	0,00	0
22	Aufwendungen für interne Leistungen	0,00	0	0,00	0,00	0,00	0	0,00	0
23	Kalkulatorische Kosten	0,00	-35.050	0,00	35.050,00	0,00	0	-35.050,00	0
24	**Kalkulatorisches Ergebnis (Saldo aus Nummern 21 bis 23)**	**0,00**	**-35.050**	**0,00**	**35.050,00**	**0,00**	**0**	**-35.050,00**	**0**
25	**Nettoressourcenbedarf/-überschuss (Saldo der Nummern 20 und 24)**	**894,00**	**-115.850**	**882,00**	**116.732,00**	**0,00**	**0**	**-116.732,00**	**0**

Teilfinanzrechnung mit Planvergleich
Teilhaushalt 6 Wirtschaft und Tourismus

Gemeinde Allmendingen

Nr.		Ergebnis 2023	Fortgeschr. Ansatz 2024	Ergebnis 2024	Vergleich Ergebnis/Ansatz (Sp.3 - 2)	Ergänz. Festlegungen im HH-Vollzug	Ermächtig.-übertragung aus 2023	verfügbare Mittel abzgl. Ergebnis	Ermächtig.-übertragung nach 2025
		EUR							
		1	2	3	4	5	6	7	8
1	Summe der Einzahlungen aus laufender Verwaltungstätigkeit (ohne außerordentliche zahlungswirksame Erträge aus Vermögensveräußerung)	3.213,60	1.000	7.156,10	6.156,10	0,00	0	-6.156,10	0
2	Summe der Auszahlungen aus laufender Verwaltungstätigkeit	69,02	-14.000	0,00	14.000,00	0,00	0	-14.000,00	0
3	**Anteiliger Zahlungsmittelüberschuss/-bedarf aus laufender Verwaltungstätigkeit (Saldo aus Nummer 1 und 2)**	**3.282,62**	**-13.000**	**7.156,10**	**20.156,10**	**0,00**	**0**	**-20.156,10**	**0**
4	Einzahlungen aus Investitionszuwendungen	36.235,20	333.000	-9.910,99	-342.910,99	0,00	0	342.910,99	0
5	Einzahlungen aus Investitionsbeiträgen und ähnlichen Entgelten für Investitionstätigkeit	0,00	0	6.600,00	6.600,00	0,00	0	-6.600,00	0
6	Einzahlungen aus der Veräußerung von Sachvermögen	0,00	0	0,00	0,00	0,00	0	0,00	0
7	Einzahlungen aus der Veräußerung von Finanzvermögen	0,00	0	0,00	0,00	0,00	0	0,00	0
8	Einzahlungen für sonstige Investitionstätigkeit	0,00	0	0,00	0,00	0,00	0	0,00	0
9	**Summe der Einzahlungen aus Investitionstätigkeit (Summe aus Nummer 4 bis 8)**	**36.235,20**	**333.000**	**-3.310,99**	**-336.310,99**	**0,00**	**0**	**336.310,99**	**0**
10	Auszahlungen für den Erwerb von Grundstücken und Gebäuden	0,00	0	0,00	0,00	0,00	0	0,00	0
11	Auszahlungen für Baumaßnahmen	-584.033,70	-370.000	-482.911,57	-112.911,57	0,00	0	112.911,57	0
12	Auszahlungen für den Erwerb von beweglichem Sachvermögen	0,00	0	0,00	0,00	0,00	0	0,00	0
13	Auszahlungen für den Erwerb von Finanzvermögen	0,00	0	0,00	0,00	0,00	0	0,00	0
14	Auszahlungen für Investitionsförderungsmaßnahmen	0,00	0	0,00	0,00	0,00	0	0,00	0
15	Auszahlungen für den Erwerb von immateriellen Vermögensgegenständen	0,00	0	0,00	0,00	0,00	0	0,00	0
16	**Summe der Auszahlungen aus Investitionstätigkeit (Summe aus Nummer 10 bis 15)**	**-584.033,70**	**-370.000**	**-482.911,57**	**-112.911,57**	**0,00**	**0**	**112.911,57**	**0**
17	**Anteiliger Finanzierungsmittelüberschuss/-bedarf aus Investitionstätigkeit (Saldo aus Nummer 9 und 16)**	**-547.798,50**	**-37.000**	**-486.222,56**	**-449.222,56**	**0,00**	**0**	**449.222,56**	**0**
18	**Anteiliger Finanzierungsmittelüberschuss/-bedarf (Summe aus Nummer 3 und 17)**	**-544.515,88**	**-50.000**	**-479.066,46**	**-429.066,46**	**0,00**	**0**	**429.066,46**	**0**

Teilergebnisrechnung mit Planvergleich
Produktbereich 57 Wirtschaft und Tourismus

Gemeinde Allmendingen

Nr.		Ergebnis 2023	Fortgeschr. Ansatz 2024	Ergebnis 2024	Vergleich Ergebnis/Ansatz (Sp.3 - 2)	Ergänz. Festlegungen im HH-Vollzug	Ermächtig.-übertragung aus 2023	verfügbare Mittel abzgl. Ergebnis	Ermächtig.-übertragung nach 2025
		EUR							
		1	2	3	4	5	6	7	8
1	Steuern und ähnliche Abgaben	0,00	0	0,00	0,00	0,00	0	0,00	0
2	Zuweisungen und Zuwendungen, Umlagen	0,00	0	0,00	0,00	0,00	0	0,00	0
3	Aufgelöste Investitionszuwendungen und -beiträge	0,00	50.000	0,00	-50.000,00	0,00	0	50.000,00	0
4	Sonstige Transfererträge	0,00	0	0,00	0,00	0,00	0	0,00	0
5	Entgelte für öffentliche Leistungen oder Einrichtungen	0,00	0	0,00	0,00	0,00	0	0,00	0
6	Sonstige privatrechtliche Leistungsentgelte	894,00	1.000	882,00	-118,00	0,00	0	118,00	0
7	Kostenerstattungen und Kostenumlagen	0,00	0	0,00	0,00	0,00	0	0,00	0
8	Zinsen und ähnliche Erträge	0,00	0	0,00	0,00	0,00	0	0,00	0
9	Aktivierte Eigenleistungen und Bestandveränderungen	0,00	0	0,00	0,00	0,00	0	0,00	0
10	Sonstige ordentliche Erträge	0,00	0	0,00	0,00	0,00	0	0,00	0
11	**Anteilige ordentliche Erträge (Summe aus Nummern 1 bis 10)**	**894,00**	**51.000**	**882,00**	**-50.118,00**	**0,00**	**0**	**50.118,00**	**0**
12	Personalaufwendungen	0,00	0	0,00	0,00	0,00	0	0,00	0
13	Versorgungsaufwendungen	0,00	0	0,00	0,00	0,00	0	0,00	0
14	Aufwendungen für Sach- und Dienstleistungen	0,00	-5.000	0,00	5.000,00	0,00	0	-5.000,00	0
15	Abschreibungen	0,00	-117.800	0,00	117.800,00	0,00	0	-117.800,00	0
16	Zinsen und ähnliche Aufwendungen	0,00	0	0,00	0,00	0,00	0	0,00	0
17	Transferaufwendungen	0,00	0	0,00	0,00	0,00	0	0,00	0
18	Sonstige ordentliche Aufwendungen	0,00	-9.000	0,00	9.000,00	0,00	0	-9.000,00	0
19	**Anteilige ordentliche Aufwendungen (Summe aus Nummern 12 bis 18)**	**0,00**	**-131.800**	**0,00**	**131.800,00**	**0,00**	**0**	**-131.800,00**	**0**
20	**Anteiliges ordentliches Ergebnis (Saldo aus Nummern 11 und 19)**	**894,00**	**-80.800**	**882,00**	**81.682,00**	**0,00**	**0**	**-81.682,00**	**0**
21	Erträge aus internen Leistungen	0,00	0	0,00	0,00	0,00	0	0,00	0
22	Aufwendungen für interne Leistungen	0,00	0	0,00	0,00	0,00	0	0,00	0
23	Kalkulatorische Kosten	0,00	-35.050	0,00	35.050,00	0,00	0	-35.050,00	0
24	**Kalkulatorisches Ergebnis (Saldo aus Nummern 21 bis 23)**	**0,00**	**-35.050**	**0,00**	**35.050,00**	**0,00**	**0**	**-35.050,00**	**0**
25	**Nettoressourcenbedarf/-überschuss (Saldo der Nummern 20 und 24)**	**894,00**	**-115.850**	**882,00**	**116.732,00**	**0,00**	**0**	**-116.732,00**	**0**

Teilfinanzrechnung mit Planvergleich
Produktbereich 57 Wirtschaft und Tourismus

Gemeinde Allmendingen

Nr.		Ergebnis 2023	Fortgeschr. Ansatz 2024	Ergebnis 2024	Vergleich Ergebnis/Ansatz (Sp.3 - 2)	Ergänz. Festlegungen im HH-Vollzug	Ermächtig.-übertragung aus 2023	verfügbare Mittel abzgl. Ergebnis	Ermächtig.-übertragung nach 2025
		EUR							
		1	2	3	4	5	6	7	8
1	Summe der Einzahlungen aus laufender Verwaltungstätigkeit (ohne außerordentliche zahlungswirksame Erträge aus Vermögensveräußerung)	3.213,60	1.000	7.156,10	6.156,10	0,00	0	-6.156,10	0
2	Summe der Auszahlungen aus laufender Verwaltungstätigkeit	69,02	-14.000	0,00	14.000,00	0,00	0	-14.000,00	0
3	**Anteiliger Zahlungsmittelüberschuss/-bedarf aus laufender Verwaltungstätigkeit (Saldo aus Nummer 1 und 2)**	**3.282,62**	**-13.000**	**7.156,10**	**20.156,10**	**0,00**	**0**	**-20.156,10**	**0**
4	Einzahlungen aus Investitionszuwendungen	36.235,20	333.000	-9.910,99	-342.910,99	0,00	0	342.910,99	0
5	Einzahlungen aus Investitionsbeiträgen und ähnlichen Entgelten für Investitionstätigkeit	0,00	0	6.600,00	6.600,00	0,00	0	-6.600,00	0
6	Einzahlungen aus der Veräußerung von Sachvermögen	0,00	0	0,00	0,00	0,00	0	0,00	0
7	Einzahlungen aus der Veräußerung von Finanzvermögen	0,00	0	0,00	0,00	0,00	0	0,00	0
8	Einzahlungen für sonstige Investitionstätigkeit	0,00	0	0,00	0,00	0,00	0	0,00	0
9	**Summe der Einzahlungen aus Investitionstätigkeit (Summe aus Nummer 4 bis 8)**	**36.235,20**	**333.000**	**-3.310,99**	**-336.310,99**	**0,00**	**0**	**336.310,99**	**0**
10	Auszahlungen für den Erwerb von Grundstücken und Gebäuden	0,00	0	0,00	0,00	0,00	0	0,00	0
11	Auszahlungen für Baumaßnahmen	-584.033,70	-370.000	-482.911,57	-112.911,57	0,00	0	112.911,57	0
12	Auszahlungen für den Erwerb von beweglichem Sachvermögen	0,00	0	0,00	0,00	0,00	0	0,00	0
13	Auszahlungen für den Erwerb von Finanzvermögen	0,00	0	0,00	0,00	0,00	0	0,00	0
14	Auszahlungen für Investitionsförderungsmaßnahmen	0,00	0	0,00	0,00	0,00	0	0,00	0
15	Auszahlungen für den Erwerb von immateriellen Vermögensgegenständen	0,00	0	0,00	0,00	0,00	0	0,00	0
16	**Summe der Auszahlungen aus Investitionstätigkeit (Summe aus Nummer 10 bis 15)**	**-584.033,70**	**-370.000**	**-482.911,57**	**-112.911,57**	**0,00**	**0**	**112.911,57**	**0**
17	**Anteiliger Finanzierungsmittelüberschuss/-bedarf aus Investitionstätigkeit (Saldo aus Nummer 9 und 16)**	**-547.798,50**	**-37.000**	**-486.222,56**	**-449.222,56**	**0,00**	**0**	**449.222,56**	**0**
18	**Anteiliger Finanzierungsmittelüberschuss/-bedarf (Summe aus Nummer 3 und 17)**	**-544.515,88**	**-50.000**	**-479.066,46**	**-429.066,46**	**0,00**	**0**	**429.066,46**	**0**

Teilergebnisrechnung mit Planvergleich
Produktgruppe 5710 Wirtschaftsförderung - [THH 6]

Gemeinde Allmendingen

Nr.		Ergebnis 2023	Fortgeschr. Ansatz 2024	Ergebnis 2024	Vergleich Ergebnis/Ansatz (Sp.3 - 2)	Ergänz. Fest-legungen im HH-Vollzug	Ermächtig.-übertragung aus 2023	verfügbare Mittel abzgl. Ergebnis	Ermächtig.-übertragung nach 2025
		EUR							
		1	2	3	4	5	6	7	8
1	Steuern und ähnliche Abgaben	0,00	0	0,00	0,00	0,00	0	0,00	0
2	Zuweisungen und Zuwendungen, Umlagen	0,00	0	0,00	0,00	0,00	0	0,00	0
3	Aufgelöste Investitionszuwendungen und -beiträge	0,00	50.000	0,00	-50.000,00	0,00	0	50.000,00	0
4	Sonstige Transfererträge	0,00	0	0,00	0,00	0,00	0	0,00	0
5	Entgelte für öffentliche Leistungen oder Einrichtungen	0,00	0	0,00	0,00	0,00	0	0,00	0
6	Sonstige privatrechtliche Leistungsentgelte	0,00	0	0,00	0,00	0,00	0	0,00	0
7	Kostenerstattungen und Kostenumlagen	0,00	0	0,00	0,00	0,00	0	0,00	0
8	Zinsen und ähnliche Erträge	0,00	0	0,00	0,00	0,00	0	0,00	0
9	Aktivierte Eigenleistungen und Bestandveränderungen	0,00	0	0,00	0,00	0,00	0	0,00	0
10	Sonstige ordentliche Erträge	0,00	0	0,00	0,00	0,00	0	0,00	0
11	**Anteilige ordentliche Erträge (Summe aus Nummern 1 bis 10)**	**0,00**	**50.000**	**0,00**	**-50.000,00**	**0,00**	**0**	**50.000,00**	**0**
12	Personalaufwendungen	0,00	0	0,00	0,00	0,00	0	0,00	0
13	Versorgungsaufwendungen	0,00	0	0,00	0,00	0,00	0	0,00	0
14	Aufwendungen für Sach- und Dienstleistungen	0,00	-5.000	0,00	5.000,00	0,00	0	-5.000,00	0
15	Abschreibungen	0,00	-117.800	0,00	117.800,00	0,00	0	-117.800,00	0
16	Zinsen und ähnliche Aufwendungen	0,00	0	0,00	0,00	0,00	0	0,00	0
17	Transferaufwendungen	0,00	0	0,00	0,00	0,00	0	0,00	0
18	Sonstige ordentliche Aufwendungen	0,00	-9.000	0,00	9.000,00	0,00	0	-9.000,00	0
19	**Anteilige ordentliche Aufwendungen (Summe aus Nummern 12 bis 18)**	**0,00**	**-131.800**	**0,00**	**131.800,00**	**0,00**	**0**	**-131.800,00**	**0**
20	**Anteiliges ordentliches Ergebnis (Saldo aus Nummern 11 und 19)**	**0,00**	**-81.800**	**0,00**	**81.800,00**	**0,00**	**0**	**-81.800,00**	**0**
21	Erträge aus internen Leistungen	0,00	0	0,00	0,00	0,00	0	0,00	0
22	Aufwendungen für interne Leistungen	0,00	0	0,00	0,00	0,00	0	0,00	0
23	Kalkulatorische Kosten	0,00	-35.050	0,00	35.050,00	0,00	0	-35.050,00	0
24	**Kalkulatorisches Ergebnis (Saldo aus Nummern 21 bis 23)**	**0,00**	**-35.050**	**0,00**	**35.050,00**	**0,00**	**0**	**-35.050,00**	**0**
25	**Nettoressourcenbedarf/-überschuss (Saldo der Nummern 20 und 24)**	**0,00**	**-116.850**	**0,00**	**116.850,00**	**0,00**	**0**	**-116.850,00**	**0**

Teilfinanzrechnung mit Planvergleich
Produktgruppe 5710 Wirtschaftsförderung - [THH 6]

Gemeinde Allmendingen

Nr.		Ergebnis 2023	Fortgeschr. Ansatz 2024	Ergebnis 2024	Vergleich Ergebnis/Ansatz (Sp.3 - 2)	Ergänz. Festlegungen im HH-Vollzug	Ermächtig.-übertragung aus 2023	verfügbare Mittel abzgl. Ergebnis	Ermächtig.-übertragung nach 2025
		EUR							
		1	2	3	4	5	6	7	8
1	Summe der Einzahlungen aus laufender Verwaltungstätigkeit (ohne außerordentliche zahlungswirksame Erträge aus Vermögensveräußerung)	3.213,60	0	5.252,10	5.252,10	0,00	0	-5.252,10	0
2	Summe der Auszahlungen aus laufender Verwaltungstätigkeit	69,02	-14.000	0,00	14.000,00	0,00	0	-14.000,00	0
3	**Anteiliger Zahlungsmittelüberschuss/-bedarf aus laufender Verwaltungstätigkeit (Saldo aus Nummer 1 und 2)**	**3.282,62**	**-14.000**	**5.252,10**	**19.252,10**	**0,00**	**0**	**-19.252,10**	**0**
4	Einzahlungen aus Investitionszuwendungen	36.235,20	333.000	-9.910,99	-342.910,99	0,00	0	342.910,99	0
5	Einzahlungen aus Investitionsbeiträgen und ähnlichen Entgelten für Investitionstätigkeit	0,00	0	6.600,00	6.600,00	0,00	0	-6.600,00	0
6	Einzahlungen aus der Veräußerung von Sachvermögen	0,00	0	0,00	0,00	0,00	0	0,00	0
7	Einzahlungen aus der Veräußerung von Finanzvermögen	0,00	0	0,00	0,00	0,00	0	0,00	0
8	Einzahlungen für sonstige Investitionstätigkeit	0,00	0	0,00	0,00	0,00	0	0,00	0
9	**Summe der Einzahlungen aus Investitionstätigkeit (Summe aus Nummer 4 bis 8)**	**36.235,20**	**333.000**	**-3.310,99**	**-336.310,99**	**0,00**	**0**	**336.310,99**	**0**
10	Auszahlungen für den Erwerb von Grundstücken und Gebäuden	0,00	0	0,00	0,00	0,00	0	0,00	0
11	Auszahlungen für Baumaßnahmen	-584.033,70	-370.000	-482.911,57	-112.911,57	0,00	0	112.911,57	0
12	Auszahlungen für den Erwerb von beweglichem Sachvermögen	0,00	0	0,00	0,00	0,00	0	0,00	0
13	Auszahlungen für den Erwerb von Finanzvermögen	0,00	0	0,00	0,00	0,00	0	0,00	0
14	Auszahlungen für Investitionsförderungsmaßnahmen	0,00	0	0,00	0,00	0,00	0	0,00	0
15	Auszahlungen für den Erwerb von immateriellen Vermögensgegenständen	0,00	0	0,00	0,00	0,00	0	0,00	0
16	**Summe der Auszahlungen aus Investitionstätigkeit (Summe aus Nummer 10 bis 15)**	**-584.033,70**	**-370.000**	**-482.911,57**	**-112.911,57**	**0,00**	**0**	**112.911,57**	**0**
17	**Anteiliger Finanzierungsmittelüberschuss/-bedarf aus Investitionstätigkeit (Saldo aus Nummer 9 und 16)**	**-547.798,50**	**-37.000**	**-486.222,56**	**-449.222,56**	**0,00**	**0**	**449.222,56**	**0**
18	**Anteiliger Finanzierungsmittelüberschuss/-bedarf (Summe aus Nummer 3 und 17)**	**-544.515,88**	**-51.000**	**-480.970,46**	**-429.970,46**	**0,00**	**0**	**429.970,46**	**0**

Finanzrechnung der Investitionsmaßnahmen
Produktgruppe 5710 Wirtschaftsförderung - [THH 6]

Gemeinde Allmendingen

Investition 7-5710-001 Breitbandausbau FTTC

Nr.		Ergebnis 2023	Fortgeschr. Ansatz 2024	Ergebnis 2024	Vergleich Ergebnis/Ansatz (Sp.3 - 2)	Ergänz. Festlegungen im HH-Vollzug	Ermächtig.-übertragung aus 2023	verfügbare Mittel abzgl. Ergebnis	Ermächtig.-übertragung nach 2025
		EUR							
		1	2	3	4	5	6	7	8
1	Einzahlungen aus Investitionszuwendungen	36.235,20	0	-9.910,99	-9.910,99	0,00	0	9.910,99	0
2	Einzahlungen a. Investitionsbeiträgen u. ähnl. Entgelten f. Investitionstätigk.	0,00	0	6.600,00	6.600,00	0,00	0	-6.600,00	0
6	**Summe der Einzahlungen aus Investitionstätigkeit (Summe aus Nummer 1 bis 5)**	**36.235,20**	**0**	**-3.310,99**	**-3.310,99**	**0,00**	**0**	**3.310,99**	**0**
14	**Saldo aus Investitionstätigkeit (Saldo aus Nummer 6 und 13)**	**36.235,20**	**0**	**-3.310,99**	**-3.310,99**	**0,00**	**0**	**3.310,99**	**0**

Investition 7-5710-002 Breitbandausbau NBG Bahnhofstraße Mitte

Nr.		Ergebnis 2023	Fortgeschr. Ansatz 2024	Ergebnis 2024	Vergleich Ergebnis/Ansatz (Sp.3 - 2)	Ergänz. Festlegungen im HH-Vollzug	Ermächtig.-übertragung aus 2023	verfügbare Mittel abzgl. Ergebnis	Ermächtig.-übertragung nach 2025
		EUR							
		1	2	3	4	5	6	7	8
8	Auszahlungen für Baumaßnahmen	-4.201,68	0	0,00	0,00	0,00	0	0,00	0
13	**Summe der Auszahlungen aus Investitionstätigkeit (Summe aus Nummer 7 bis 12)**	**-4.201,68**	**0**	**0,00**	**0,00**	**0,00**	**0**	**0,00**	**0**
14	**Saldo aus Investitionstätigkeit (Saldo aus Nummer 6 und 13)**	**-4.201,68**	**0**	**0,00**	**0,00**	**0,00**	**0**	**0,00**	**0**
16	**Gesamtkosten der Maßnahme (Summe aus Nummer 13 und 15)**	**-4.201,68**	**0**	**0,00**	**0,00**	**0,00**	**0**	**0,00**	**0**

Investition 7-5710-004 Breitbandausbau FTTB GE Winkeläcker Grötzingen

Nr.		Ergebnis 2023	Fortgeschr. Ansatz 2024	Ergebnis 2024	Vergleich Ergebnis/Ansatz (Sp.3 - 2)	Ergänz. Festlegungen im HH-Vollzug	Ermächtig.-übertragung aus 2023	verfügbare Mittel abzgl. Ergebnis	Ermächtig.-übertragung nach 2025
		EUR							
		1	2	3	4	5	6	7	8
8	Auszahlungen für Baumaßnahmen	-4.589,59	0	-2.177,31	-2.177,31	0,00	0	2.177,31	0
13	**Summe der Auszahlungen aus Investitionstätigkeit (Summe aus Nummer 7 bis 12)**	**-4.589,59**	**0**	**-2.177,31**	**-2.177,31**	**0,00**	**0**	**2.177,31**	**0**
14	**Saldo aus Investitionstätigkeit (Saldo aus Nummer 6 und 13)**	**-4.589,59**	**0**	**-2.177,31**	**-2.177,31**	**0,00**	**0**	**2.177,31**	**0**
16	**Gesamtkosten der Maßnahme (Summe aus Nummer 13 und 15)**	**-4.589,59**	**0**	**-2.177,31**	**-2.177,31**	**0,00**	**0**	**2.177,31**	**0**

Investition 7-5710-005 Breitband Schule Allmendingen/Weilersteußl. FTTB

Nr.		Ergebnis 2023	Fortgeschr. Ansatz 2024	Ergebnis 2024	Vergleich Ergebnis/Ansatz (Sp.3 - 2)	Ergänz. Festlegungen im HH-Vollzug	Ermächtig.-übertragung aus 2023	verfügbare Mittel abzgl. Ergebnis	Ermächtig.-übertragung nach 2025
		EUR							
		1	2	3	4	5	6	7	8
1	Einzahlungen aus Investitionszuwendungen	0,00	162.000	0,00	-162.000,00	0,00	0	162.000,00	0
6	**Summe der Einzahlungen aus Investitionstätigkeit (Summe aus Nummer 1 bis 5)**	**0,00**	**162.000**	**0,00**	**-162.000,00**	**0,00**	**0**	**162.000,00**	**0**
8	Auszahlungen für Baumaßnahmen	-239.517,66	-180.000	-212.772,94	-32.772,94	0,00	0	32.772,94	0
13	**Summe der Auszahlungen aus Investitionstätigkeit (Summe aus Nummer 7 bis 12)**	**-239.517,66**	**-180.000**	**-212.772,94**	**-32.772,94**	**0,00**	**0**	**32.772,94**	**0**
14	**Saldo aus Investitionstätigkeit (Saldo aus Nummer 6 und 13)**	**-239.517,66**	**-18.000**	**-212.772,94**	**-194.772,94**	**0,00**	**0**	**194.772,94**	**0**
16	**Gesamtkosten der Maßnahme (Summe aus Nummer 13 und 15)**	**-239.517,66**	**-180.000**	**-212.772,94**	**-32.772,94**	**0,00**	**0**	**32.772,94**	**0**

Investition 7-5710-006 Breitband Gewerbegebiet Riedäcker FTTB

Finanzrechnung der Investitionsmaßnahmen
Produktgruppe 5710 Wirtschaftsförderung - [THH 6]

Gemeinde Allmendingen

Nr.		Ergebnis 2023	Fortgeschr. Ansatz 2024	Ergebnis 2024	Vergleich Ergebnis/Ansatz (Sp.3 - 2)	Ergänz. Festlegungen im HH-Vollzug	Ermächtig.-übertragung aus 2023	verfügbare Mittel abzgl. Ergebnis	Ermächtig.-übertragung nach 2025
		EUR							
		1	2	3	4	5	6	7	8
1	Einzahlungen aus Investitionszuwendungen	0,00	171.000	0,00	-171.000,00	0,00	0	171.000,00	0
6	**Summe der Einzahlungen aus Investitionstätigkeit (Summe aus Nummer 1 bis 5)**	**0,00**	**171.000**	**0,00**	**-171.000,00**	**0,00**	**0**	**171.000,00**	**0**
8	Auszahlungen für Baumaßnahmen	-279.459,37	-190.000	-230.606,05	-40.606,05	0,00	0	40.606,05	0
13	**Summe der Auszahlungen aus Investitionstätigkeit (Summe aus Nummer 7 bis 12)**	**-279.459,37**	**-190.000**	**-230.606,05**	**-40.606,05**	**0,00**	**0**	**40.606,05**	**0**
14	**Saldo aus Investitionstätigkeit (Saldo aus Nummer 6 und 13)**	**-279.459,37**	**-19.000**	**-230.606,05**	**-211.606,05**	**0,00**	**0**	**211.606,05**	**0**
16	**Gesamtkosten der Maßnahme (Summe aus Nummer 13 und 15)**	**-279.459,37**	**-190.000**	**-230.606,05**	**-40.606,05**	**0,00**	**0**	**40.606,05**	**0**

Investition 7-5710-007 Breitbandausbau OD Schwörzkirch FTTB

Nr.		Ergebnis 2023	Fortgeschr. Ansatz 2024	Ergebnis 2024	Vergleich Ergebnis/Ansatz (Sp.3 - 2)	Ergänz. Festlegungen im HH-Vollzug	Ermächtig.-übertragung aus 2023	verfügbare Mittel abzgl. Ergebnis	Ermächtig.-übertragung nach 2025
		EUR							
		1	2	3	4	5	6	7	8
8	Auszahlungen für Baumaßnahmen	-56.265,40	0	-37.355,27	-37.355,27	0,00	0	37.355,27	0
13	**Summe der Auszahlungen aus Investitionstätigkeit (Summe aus Nummer 7 bis 12)**	**-56.265,40**	**0**	**-37.355,27**	**-37.355,27**	**0,00**	**0**	**37.355,27**	**0**
14	**Saldo aus Investitionstätigkeit (Saldo aus Nummer 6 und 13)**	**-56.265,40**	**0**	**-37.355,27**	**-37.355,27**	**0,00**	**0**	**37.355,27**	**0**
16	**Gesamtkosten der Maßnahme (Summe aus Nummer 13 und 15)**	**-56.265,40**	**0**	**-37.355,27**	**-37.355,27**	**0,00**	**0**	**37.355,27**	**0**

Teilergebnisrechnung mit Planvergleich
Produktgruppe 5730 Allgemeine Einrichtungen und Unternehmen - [THH 6]

Gemeinde Allmendingen

Nr.		Ergebnis 2023	Fortgeschr. Ansatz 2024	Ergebnis 2024	Vergleich Ergebnis/Ansatz (Sp.3 - 2)	Ergänz. Fest-legungen im HH-Vollzug	Ermächtig.-übertragung aus 2023	verfügbare Mittel abzgl. Ergebnis	Ermächtig.-übertragung nach 2025
		EUR							
		1	2	3	4	5	6	7	8
1	Steuern und ähnliche Abgaben	0,00	0	0,00	0,00	0,00	0	0,00	0
2	Zuweisungen und Zuwendungen, Umlagen	0,00	0	0,00	0,00	0,00	0	0,00	0
3	Aufgelöste Investitionszuwendungen und -beiträge	0,00	0	0,00	0,00	0,00	0	0,00	0
4	Sonstige Transfererträge	0,00	0	0,00	0,00	0,00	0	0,00	0
5	Entgelte für öffentliche Leistungen oder Einrichtungen	0,00	0	0,00	0,00	0,00	0	0,00	0
6	Sonstige privatrechtliche Leistungsentgelte	894,00	1.000	882,00	-118,00	0,00	0	118,00	0
7	Kostenerstattungen und Kostenumlagen	0,00	0	0,00	0,00	0,00	0	0,00	0
8	Zinsen und ähnliche Erträge	0,00	0	0,00	0,00	0,00	0	0,00	0
9	Aktivierte Eigenleistungen und Bestandveränderungen	0,00	0	0,00	0,00	0,00	0	0,00	0
10	Sonstige ordentliche Erträge	0,00	0	0,00	0,00	0,00	0	0,00	0
11	**Anteilige ordentliche Erträge (Summe aus Nummern 1 bis 10)**	**894,00**	**1.000**	**882,00**	**-118,00**	**0,00**	**0**	**118,00**	**0**
12	Personalaufwendungen	0,00	0	0,00	0,00	0,00	0	0,00	0
13	Versorgungsaufwendungen	0,00	0	0,00	0,00	0,00	0	0,00	0
14	Aufwendungen für Sach- und Dienstleistungen	0,00	0	0,00	0,00	0,00	0	0,00	0
15	Abschreibungen	0,00	0	0,00	0,00	0,00	0	0,00	0
16	Zinsen und ähnliche Aufwendungen	0,00	0	0,00	0,00	0,00	0	0,00	0
17	Transferaufwendungen	0,00	0	0,00	0,00	0,00	0	0,00	0
18	Sonstige ordentliche Aufwendungen	0,00	0	0,00	0,00	0,00	0	0,00	0
19	**Anteilige ordentliche Aufwendungen (Summe aus Nummern 12 bis 18)**	**0,00**	**0**	**0,00**	**0,00**	**0,00**	**0**	**0,00**	**0**
20	**Anteiliges ordentliches Ergebnis (Saldo aus Nummern 11 und 19)**	**894,00**	**1.000**	**882,00**	**-118,00**	**0,00**	**0**	**118,00**	**0**
21	Erträge aus internen Leistungen	0,00	0	0,00	0,00	0,00	0	0,00	0
22	Aufwendungen für interne Leistungen	0,00	0	0,00	0,00	0,00	0	0,00	0
23	Kalkulatorische Kosten	0,00	0	0,00	0,00	0,00	0	0,00	0
24	**Kalkulatorisches Ergebnis (Saldo aus Nummern 21 bis 23)**	**0,00**	**0**	**0,00**	**0,00**	**0,00**	**0**	**0,00**	**0**
25	**Nettoressourcenbedarf/-überschuss (Saldo der Nummern 20 und 24)**	**894,00**	**1.000**	**882,00**	**-118,00**	**0,00**	**0**	**118,00**	**0**

Teilfinanzrechnung mit Planvergleich
Produktgruppe 5730 Allgemeine Einrichtungen und Unternehmen - [THH 6]

Gemeinde Allmendingen

Nr.		Ergebnis 2023	Fortgeschr. Ansatz 2024	Ergebnis 2024	Vergleich Ergebnis/Ansatz (Sp.3 - 2)	Ergänz. Festlegungen im HH-Vollzug	Ermächtig.-übertragung aus 2023	verfügbare Mittel abzgl. Ergebnis	Ermächtig.-übertragung nach 2025
		EUR							
		1	2	3	4	5	6	7	8
1	Summe der Einzahlungen aus laufender Verwaltungstätigkeit (ohne außerordentliche zahlungswirksame Erträge aus Vermögensveräußerung)	0,00	1.000	1.904,00	904,00	0,00	0	-904,00	0
2	Summe der Auszahlungen aus laufender Verwaltungstätigkeit	0,00	0	0,00	0,00	0,00	0	0,00	0
3	**Anteiliger Zahlungsmittelüberschuss/-bedarf aus laufender Verwaltungstätigkeit (Saldo aus Nummer 1 und 2)**	**0,00**	**1.000**	**1.904,00**	**904,00**	**0,00**	**0**	**-904,00**	**0**
4	Einzahlungen aus Investitionszuwendungen	0,00	0	0,00	0,00	0,00	0	0,00	0
5	Einzahlungen aus Investitionsbeiträgen und ähnlichen Entgelten für Investitionstätigkeit	0,00	0	0,00	0,00	0,00	0	0,00	0
6	Einzahlungen aus der Veräußerung von Sachvermögen	0,00	0	0,00	0,00	0,00	0	0,00	0
7	Einzahlungen aus der Veräußerung von Finanzvermögen	0,00	0	0,00	0,00	0,00	0	0,00	0
8	Einzahlungen für sonstige Investitionstätigkeit	0,00	0	0,00	0,00	0,00	0	0,00	0
9	**Summe der Einzahlungen aus Investitionstätigkeit (Summe aus Nummer 4 bis 8)**	**0,00**	**0**	**0,00**	**0,00**	**0,00**	**0**	**0,00**	**0**
10	Auszahlungen für den Erwerb von Grundstücken und Gebäuden	0,00	0	0,00	0,00	0,00	0	0,00	0
11	Auszahlungen für Baumaßnahmen	0,00	0	0,00	0,00	0,00	0	0,00	0
12	Auszahlungen für den Erwerb von beweglichem Sachvermögen	0,00	0	0,00	0,00	0,00	0	0,00	0
13	Auszahlungen für den Erwerb von Finanzvermögen	0,00	0	0,00	0,00	0,00	0	0,00	0
14	Auszahlungen für Investitionsförderungsmaßnahmen	0,00	0	0,00	0,00	0,00	0	0,00	0
15	Auszahlungen für den Erwerb von immateriellen Vermögensgegenständen	0,00	0	0,00	0,00	0,00	0	0,00	0
16	**Summe der Auszahlungen aus Investitionstätigkeit (Summe aus Nummer 10 bis 15)**	**0,00**	**0**	**0,00**	**0,00**	**0,00**	**0**	**0,00**	**0**
17	**Anteiliger Finanzierungsmittelüberschuss/-bedarf aus Investitionstätigkeit (Saldo aus Nummer 9 und 16)**	**0,00**	**0**	**0,00**	**0,00**	**0,00**	**0**	**0,00**	**0**
18	**Anteiliger Finanzierungsmittelüberschuss/-bedarf (Summe aus Nummer 3 und 17)**	**0,00**	**1.000**	**1.904,00**	**904,00**	**0,00**	**0**	**-904,00**	**0**

Teilergebnisrechnung mit Planvergleich
Teilhaushalt 7 Allgemeine Finanzwirtschaft

Gemeinde Allmendingen

Nr.		Ergebnis 2023	Fortgeschr. Ansatz 2024	Ergebnis 2024	Vergleich Ergebnis/Ansatz (Sp.3 - 2)	Ergänz. Festlegungen im HH-Vollzug	Ermächtig.-übertragung aus 2023	verfügbare Mittel abzgl. Ergebnis	Ermächtig.-übertragung nach 2025
		EUR							
		1	2	3	4	5	6	7	8
1	Steuern und ähnliche Abgaben	7.728.104,75	7.226.950	8.499.664,28	1.272.714,28	0,00	0	-1.272.714,28	0
2	Zuweisungen und Zuwendungen, Umlagen	871.731,10	3.087.700	3.093.882,00	6.182,00	0,00	0	-6.182,00	0
3	Aufgelöste Investitionszuwendungen und -beiträge	0,00	0	0,00	0,00	0,00	0	0,00	0
4	Sonstige Transfererträge	0,00	0	0,00	0,00	0,00	0	0,00	0
5	Entgelte für öffentliche Leistungen oder Einrichtungen	0,00	0	0,00	0,00	0,00	0	0,00	0
6	Sonstige privatrechtliche Leistungsentgelte	0,00	0	0,00	0,00	0,00	0	0,00	0
7	Kostenerstattungen und Kostenumlagen	0,00	0	0,00	0,00	0,00	0	0,00	0
8	Zinsen und ähnliche Erträge	57.050,51	55.350	62.887,45	7.537,45	0,00	0	-7.537,45	0
9	Aktivierte Eigenleistungen und Bestandveränderungen	0,00	0	0,00	0,00	0,00	0	0,00	0
10	Sonstige ordentliche Erträge	0,00	0	13.550,00	13.550,00	0,00	0	-13.550,00	0
11	**Anteilige ordentliche Erträge (Summe aus Nummern 1 bis 10)**	**8.656.886,36**	**10.370.000**	**11.669.983,73**	**1.299.983,73**	**0,00**	**0**	**-1.299.983,73**	**0**
12	Personalaufwendungen	0,00	0	0,00	0,00	0,00	0	0,00	0
13	Versorgungsaufwendungen	0,00	0	0,00	0,00	0,00	0	0,00	0
14	Aufwendungen für Sach- und Dienstleistungen	0,00	0	0,00	0,00	0,00	0	0,00	0
15	Abschreibungen	-29.760,20	0	-2.166,06	-2.166,06	0,00	0	2.166,06	0
16	Zinsen und ähnliche Aufwendungen	-155.988,45	-198.250	-239.507,88	-41.257,88	0,00	0	41.257,88	0
17	Transferaufwendungen	-4.529.278,10	-3.169.200	-3.308.046,95	-138.846,95	0,00	0	138.846,95	0
18	Sonstige ordentliche Aufwendungen	0,00	-10.000	0,00	10.000,00	0,00	0	-10.000,00	0
19	**Anteilige ordentliche Aufwendungen (Summe aus Nummern 12 bis 18)**	**-4.715.026,75**	**-3.377.450**	**-3.549.720,89**	**-172.270,89**	**0,00**	**0**	**172.270,89**	**0**
20	**Anteiliges ordentliches Ergebnis (Saldo aus Nummern 11 und 19)**	**3.941.859,61**	**6.992.550**	**8.120.262,84**	**1.127.712,84**	**0,00**	**0**	**-1.127.712,84**	**0**
21	Erträge aus internen Leistungen	0,00	0	0,00	0,00	0,00	0	0,00	0
22	Aufwendungen für interne Leistungen	0,00	0	0,00	0,00	0,00	0	0,00	0
23	Kalkulatorische Kosten	0,00	0	0,00	0,00	0,00	0	0,00	0
24	**Kalkulatorisches Ergebnis (Saldo aus Nummern 21 bis 23)**	**0,00**	**0**	**0,00**	**0,00**	**0,00**	**0**	**0,00**	**0**
25	**Nettoressourcenbedarf/-überschuss (Saldo der Nummern 20 und 24)**	**3.941.859,61**	**6.992.550**	**8.120.262,84**	**1.127.712,84**	**0,00**	**0**	**-1.127.712,84**	**0**

Teilfinanzrechnung mit Planvergleich
Teilhaushalt 7 Allgemeine Finanzwirtschaft

Gemeinde Allmendingen

Nr.		Ergebnis 2023	Fortgeschr. Ansatz 2024	Ergebnis 2024	Vergleich Ergebnis/Ansatz (Sp.3 - 2)	Ergänz. Festlegungen im HH-Vollzug	Ermächtig.-übertragung aus 2023	verfügbare Mittel abzgl. Ergebnis	Ermächtig.-übertragung nach 2025
		EUR							
		1	2	3	4	5	6	7	8
1	Summe der Einzahlungen aus laufender Verwaltungstätigkeit (ohne außerordentliche zahlungswirksame Erträge aus Vermögensveräußerung)	8.823.390,06	10.370.000	11.745.674,01	1.375.674,01	0,00	0	-1.375.674,01	0
2	Summe der Auszahlungen aus laufender Verwaltungstätigkeit	-4.086.845,43	-3.367.450	-3.962.796,29	-595.346,29	0,00	0	595.346,29	0
3	**Anteiliger Zahlungsmittelüberschuss/-bedarf aus laufender Verwaltungstätigkeit (Saldo aus Nummer 1 und 2)**	**4.736.544,63**	**7.002.550**	**7.782.877,72**	**780.327,72**	**0,00**	**0**	**-780.327,72**	**0**
4	Einzahlungen aus Investitionszuwendungen	0,00	0	0,00	0,00	0,00	0	0,00	0
5	Einzahlungen aus Investitionsbeiträgen und ähnlichen Entgelten für Investitionstätigkeit	0,00	0	0,00	0,00	0,00	0	0,00	0
6	Einzahlungen aus der Veräußerung von Sachvermögen	0,00	0	0,00	0,00	0,00	0	0,00	0
7	Einzahlungen aus der Veräußerung von Finanzvermögen	0,00	0	0,00	0,00	0,00	0	0,00	0
8	Einzahlungen für sonstige Investitionstätigkeit	0,00	0	0,00	0,00	0,00	0	0,00	0
9	**Summe der Einzahlungen aus Investitionstätigkeit (Summe aus Nummer 4 bis 8)**	**0,00**	**0**	**0,00**	**0,00**	**0,00**	**0**	**0,00**	**0**
10	Auszahlungen für den Erwerb von Grundstücken und Gebäuden	0,00	0	0,00	0,00	0,00	0	0,00	0
11	Auszahlungen für Baumaßnahmen	0,00	0	0,00	0,00	0,00	0	0,00	0
12	Auszahlungen für den Erwerb von beweglichem Sachvermögen	0,00	0	0,00	0,00	0,00	0	0,00	0
13	Auszahlungen für den Erwerb von Finanzvermögen	0,00	0	0,00	0,00	0,00	0	0,00	0
14	Auszahlungen für Investitionsförderungsmaßnahmen	0,00	0	0,00	0,00	0,00	0	0,00	0
15	Auszahlungen für den Erwerb von immateriellen Vermögensgegenständen	0,00	0	0,00	0,00	0,00	0	0,00	0
16	**Summe der Auszahlungen aus Investitionstätigkeit (Summe aus Nummer 10 bis 15)**	**0,00**	**0**	**0,00**	**0,00**	**0,00**	**0**	**0,00**	**0**
17	**Anteiliger Finanzierungsmittelüberschuss/-bedarf aus Investitionstätigkeit (Saldo aus Nummer 9 und 16)**	**0,00**	**0**	**0,00**	**0,00**	**0,00**	**0**	**0,00**	**0**
18	**Anteiliger Finanzierungsmittelüberschuss/-bedarf (Summe aus Nummer 3 und 17)**	**4.736.544,63**	**7.002.550**	**7.782.877,72**	**780.327,72**	**0,00**	**0**	**-780.327,72**	**0**

Teilergebnisrechnung mit Planvergleich
Produktbereich 61 Allgemeine Finanzwirtschaft

Gemeinde Allmendingen

Nr.		Ergebnis 2023	Fortgeschr. Ansatz 2024	Ergebnis 2024	Vergleich Ergebnis/Ansatz (Sp.3 - 2)	Ergänz. Fest-legungen im HH-Vollzug	Ermächtig.-übertragung aus 2023	verfügbare Mittel abzgl. Ergebnis	Ermächtig.-übertragung nach 2025
		EUR							
		1	2	3	4	5	6	7	8
1	Steuern und ähnliche Abgaben	7.728.104,75	7.226.950	8.499.664,28	1.272.714,28	0,00	0	-1.272.714,28	0
2	Zuweisungen und Zuwendungen, Umlagen	871.731,10	3.087.700	3.093.882,00	6.182,00	0,00	0	-6.182,00	0
3	Aufgelöste Investitionszuwendungen und -beiträge	0,00	0	0,00	0,00	0,00	0	0,00	0
4	Sonstige Transfererträge	0,00	0	0,00	0,00	0,00	0	0,00	0
5	Entgelte für öffentliche Leistungen oder Einrichtungen	0,00	0	0,00	0,00	0,00	0	0,00	0
6	Sonstige privatrechtliche Leistungsentgelte	0,00	0	0,00	0,00	0,00	0	0,00	0
7	Kostenerstattungen und Kostenumlagen	0,00	0	0,00	0,00	0,00	0	0,00	0
8	Zinsen und ähnliche Erträge	57.050,51	55.350	62.887,45	7.537,45	0,00	0	-7.537,45	0
9	Aktivierte Eigenleistungen und Bestandveränderungen	0,00	0	0,00	0,00	0,00	0	0,00	0
10	Sonstige ordentliche Erträge	0,00	0	13.550,00	13.550,00	0,00	0	-13.550,00	0
11	**Anteilige ordentliche Erträge (Summe aus Nummern 1 bis 10)**	**8.656.886,36**	**10.370.000**	**11.669.983,73**	**1.299.983,73**	**0,00**	**0**	**-1.299.983,73**	**0**
12	Personalaufwendungen	0,00	0	0,00	0,00	0,00	0	0,00	0
13	Versorgungsaufwendungen	0,00	0	0,00	0,00	0,00	0	0,00	0
14	Aufwendungen für Sach- und Dienstleistungen	0,00	0	0,00	0,00	0,00	0	0,00	0
15	Abschreibungen	-29.760,20	0	-2.166,06	-2.166,06	0,00	0	2.166,06	0
16	Zinsen und ähnliche Aufwendungen	-155.988,45	-198.250	-239.507,88	-41.257,88	0,00	0	41.257,88	0
17	Transferaufwendungen	-4.529.278,10	-3.169.200	-3.308.046,95	-138.846,95	0,00	0	138.846,95	0
18	Sonstige ordentliche Aufwendungen	0,00	-10.000	0,00	10.000,00	0,00	0	-10.000,00	0
19	**Anteilige ordentliche Aufwendungen (Summe aus Nummern 12 bis 18)**	**-4.715.026,75**	**-3.377.450**	**-3.549.720,89**	**-172.270,89**	**0,00**	**0**	**172.270,89**	**0**
20	**Anteiliges ordentliches Ergebnis (Saldo aus Nummern 11 und 19)**	**3.941.859,61**	**6.992.550**	**8.120.262,84**	**1.127.712,84**	**0,00**	**0**	**-1.127.712,84**	**0**
21	Erträge aus internen Leistungen	0,00	0	0,00	0,00	0,00	0	0,00	0
22	Aufwendungen für interne Leistungen	0,00	0	0,00	0,00	0,00	0	0,00	0
23	Kalkulatorische Kosten	0,00	0	0,00	0,00	0,00	0	0,00	0
24	**Kalkulatorisches Ergebnis (Saldo aus Nummern 21 bis 23)**	**0,00**	**0**	**0,00**	**0,00**	**0,00**	**0**	**0,00**	**0**
25	**Nettoressourcenbedarf/-überschuss (Saldo der Nummern 20 und 24)**	**3.941.859,61**	**6.992.550**	**8.120.262,84**	**1.127.712,84**	**0,00**	**0**	**-1.127.712,84**	**0**

Teilfinanzrechnung mit Planvergleich
Produktbereich 61 Allgemeine Finanzwirtschaft

Gemeinde Allmendingen

Nr.		Ergebnis 2023	Fortgeschr. Ansatz 2024	Ergebnis 2024	Vergleich Ergebnis/Ansatz (Sp.3 - 2)	Ergänz. Festlegungen im HH-Vollzug	Ermächtig.-übertragung aus 2023	verfügbare Mittel abzgl. Ergebnis	Ermächtig.-übertragung nach 2025
		EUR							
		1	2	3	4	5	6	7	8
1	Summe der Einzahlungen aus laufender Verwaltungstätigkeit (ohne außerordentliche zahlungswirksame Erträge aus Vermögensveräußerung)	8.823.390,06	10.370.000	11.745.674,01	1.375.674,01	0,00	0	-1.375.674,01	0
2	Summe der Auszahlungen aus laufender Verwaltungstätigkeit	-4.086.845,43	-3.367.450	-3.962.796,29	-595.346,29	0,00	0	595.346,29	0
3	**Anteiliger Zahlungsmittelüberschuss/-bedarf aus laufender Verwaltungstätigkeit (Saldo aus Nummer 1 und 2)**	**4.736.544,63**	**7.002.550**	**7.782.877,72**	**780.327,72**	**0,00**	**0**	**-780.327,72**	**0**
4	Einzahlungen aus Investitionszuwendungen	0,00	0	0,00	0,00	0,00	0	0,00	0
5	Einzahlungen aus Investitionsbeiträgen und ähnlichen Entgelten für Investitionstätigkeit	0,00	0	0,00	0,00	0,00	0	0,00	0
6	Einzahlungen aus der Veräußerung von Sachvermögen	0,00	0	0,00	0,00	0,00	0	0,00	0
7	Einzahlungen aus der Veräußerung von Finanzvermögen	0,00	0	0,00	0,00	0,00	0	0,00	0
8	Einzahlungen für sonstige Investitionstätigkeit	0,00	0	0,00	0,00	0,00	0	0,00	0
9	**Summe der Einzahlungen aus Investitionstätigkeit (Summe aus Nummer 4 bis 8)**	**0,00**	**0**	**0,00**	**0,00**	**0,00**	**0**	**0,00**	**0**
10	Auszahlungen für den Erwerb von Grundstücken und Gebäuden	0,00	0	0,00	0,00	0,00	0	0,00	0
11	Auszahlungen für Baumaßnahmen	0,00	0	0,00	0,00	0,00	0	0,00	0
12	Auszahlungen für den Erwerb von beweglichem Sachvermögen	0,00	0	0,00	0,00	0,00	0	0,00	0
13	Auszahlungen für den Erwerb von Finanzvermögen	0,00	0	0,00	0,00	0,00	0	0,00	0
14	Auszahlungen für Investitionsförderungsmaßnahmen	0,00	0	0,00	0,00	0,00	0	0,00	0
15	Auszahlungen für den Erwerb von immateriellen Vermögensgegenständen	0,00	0	0,00	0,00	0,00	0	0,00	0
16	**Summe der Auszahlungen aus Investitionstätigkeit (Summe aus Nummer 10 bis 15)**	**0,00**	**0**	**0,00**	**0,00**	**0,00**	**0**	**0,00**	**0**
17	**Anteiliger Finanzierungsmittelüberschuss/-bedarf aus Investitionstätigkeit (Saldo aus Nummer 9 und 16)**	**0,00**	**0**	**0,00**	**0,00**	**0,00**	**0**	**0,00**	**0**
18	**Anteiliger Finanzierungsmittelüberschuss/-bedarf (Summe aus Nummer 3 und 17)**	**4.736.544,63**	**7.002.550**	**7.782.877,72**	**780.327,72**	**0,00**	**0**	**-780.327,72**	**0**

Teilergebnisrechnung mit Planvergleich
Produktgruppe 6110 Steuern, allgemeine Zuweisungen, allg. Umlagen - [THH 7]

Gemeinde Allmendingen

Nr.		Ergebnis 2023	Fortgeschr. Ansatz 2024	Ergebnis 2024	Vergleich Ergebnis/Ansatz (Sp.3 - 2)	Ergänz. Festlegungen im HH-Vollzug	Ermächtig.-übertragung aus 2023	verfügbare Mittel abzgl. Ergebnis	Ermächtig.-übertragung nach 2025
		EUR							
		1	2	3	4	5	6	7	8
1	Steuern und ähnliche Abgaben	7.728.104,75	7.226.950	8.499.664,28	1.272.714,28	0,00	0	-1.272.714,28	0
2	Zuweisungen und Zuwendungen, Umlagen	871.731,10	3.087.700	3.093.882,00	6.182,00	0,00	0	-6.182,00	0
3	Aufgelöste Investitionszuwendungen und -beiträge	0,00	0	0,00	0,00	0,00	0	0,00	0
4	Sonstige Transfererträge	0,00	0	0,00	0,00	0,00	0	0,00	0
5	Entgelte für öffentliche Leistungen oder Einrichtungen	0,00	0	0,00	0,00	0,00	0	0,00	0
6	Sonstige privatrechtliche Leistungsentgelte	0,00	0	0,00	0,00	0,00	0	0,00	0
7	Kostenerstattungen und Kostenumlagen	0,00	0	0,00	0,00	0,00	0	0,00	0
8	Zinsen und ähnliche Erträge	0,00	0	0,00	0,00	0,00	0	0,00	0
9	Aktivierte Eigenleistungen und Bestandveränderungen	0,00	0	0,00	0,00	0,00	0	0,00	0
10	Sonstige ordentliche Erträge	0,00	0	0,00	0,00	0,00	0	0,00	0
11	**Anteilige ordentliche Erträge (Summe aus Nummern 1 bis 10)**	**8.599.835,85**	**10.314.650**	**11.593.546,28**	**1.278.896,28**	**0,00**	**0**	**-1.278.896,28**	**0**
12	Personalaufwendungen	0,00	0	0,00	0,00	0,00	0	0,00	0
13	Versorgungsaufwendungen	0,00	0	0,00	0,00	0,00	0	0,00	0
14	Aufwendungen für Sach- und Dienstleistungen	0,00	0	0,00	0,00	0,00	0	0,00	0
15	Abschreibungen	-29.760,20	0	-2.166,06	-2.166,06	0,00	0	2.166,06	0
16	Zinsen und ähnliche Aufwendungen	0,00	0	0,00	0,00	0,00	0	0,00	0
17	Transferaufwendungen	-4.529.278,10	-3.169.200	-3.308.046,95	-138.846,95	0,00	0	138.846,95	0
18	Sonstige ordentliche Aufwendungen	0,00	0	0,00	0,00	0,00	0	0,00	0
19	**Anteilige ordentliche Aufwendungen (Summe aus Nummern 12 bis 18)**	**-4.559.038,30**	**-3.169.200**	**-3.310.213,01**	**-141.013,01**	**0,00**	**0**	**141.013,01**	**0**
20	**Anteiliges ordentliches Ergebnis (Saldo aus Nummern 11 und 19)**	**4.040.797,55**	**7.145.450**	**8.283.333,27**	**1.137.883,27**	**0,00**	**0**	**-1.137.883,27**	**0**
21	Erträge aus internen Leistungen	0,00	0	0,00	0,00	0,00	0	0,00	0
22	Aufwendungen für interne Leistungen	0,00	0	0,00	0,00	0,00	0	0,00	0
23	Kalkulatorische Kosten	0,00	0	0,00	0,00	0,00	0	0,00	0
24	**Kalkulatorisches Ergebnis (Saldo aus Nummern 21 bis 23)**	**0,00**	**0**	**0,00**	**0,00**	**0,00**	**0**	**0,00**	**0**
25	**Nettoressourcenbedarf/-überschuss (Saldo der Nummern 20 und 24)**	**4.040.797,55**	**7.145.450**	**8.283.333,27**	**1.137.883,27**	**0,00**	**0**	**-1.137.883,27**	**0**

Teilfinanzrechnung mit Planvergleich
Produktgruppe 6110 Steuern, allgemeine Zuweisungen, allg. Umlagen - [THH 7]

Gemeinde Allmendingen

Nr.		Ergebnis 2023	Fortgeschr. Ansatz 2024	Ergebnis 2024	Vergleich Ergebnis/Ansatz (Sp.3 - 2)	Ergänz. Festlegungen im HH-Vollzug	Ermächtig.-übertragung aus 2023	verfügbare Mittel abzgl. Ergebnis	Ermächtig.-übertragung nach 2025
		EUR							
		1	2	3	4	5	6	7	8
1	Summe der Einzahlungen aus laufender Verwaltungstätigkeit (ohne außerordentliche zahlungswirksame Erträge aus Vermögensveräußerung)	8.766.279,97	10.314.650	11.682.837,18	1.368.187,18	0,00	0	-1.368.187,18	0
2	Summe der Auszahlungen aus laufender Verwaltungstätigkeit	-3.933.228,66	-3.169.200	-3.721.471,73	-552.271,73	0,00	0	552.271,73	0
3	**Anteiliger Zahlungsmittelüberschuss/-bedarf aus laufender Verwaltungstätigkeit (Saldo aus Nummer 1 und 2)**	**4.833.051,31**	**7.145.450**	**7.961.365,45**	**815.915,45**	**0,00**	**0**	**-815.915,45**	**0**
4	Einzahlungen aus Investitionszuwendungen	0,00	0	0,00	0,00	0,00	0	0,00	0
5	Einzahlungen aus Investitionsbeiträgen und ähnlichen Entgelten für Investitionstätigkeit	0,00	0	0,00	0,00	0,00	0	0,00	0
6	Einzahlungen aus der Veräußerung von Sachvermögen	0,00	0	0,00	0,00	0,00	0	0,00	0
7	Einzahlungen aus der Veräußerung von Finanzvermögen	0,00	0	0,00	0,00	0,00	0	0,00	0
8	Einzahlungen für sonstige Investitionstätigkeit	0,00	0	0,00	0,00	0,00	0	0,00	0
9	**Summe der Einzahlungen aus Investitionstätigkeit (Summe aus Nummer 4 bis 8)**	**0,00**	**0**	**0,00**	**0,00**	**0,00**	**0**	**0,00**	**0**
10	Auszahlungen für den Erwerb von Grundstücken und Gebäuden	0,00	0	0,00	0,00	0,00	0	0,00	0
11	Auszahlungen für Baumaßnahmen	0,00	0	0,00	0,00	0,00	0	0,00	0
12	Auszahlungen für den Erwerb von beweglichem Sachvermögen	0,00	0	0,00	0,00	0,00	0	0,00	0
13	Auszahlungen für den Erwerb von Finanzvermögen	0,00	0	0,00	0,00	0,00	0	0,00	0
14	Auszahlungen für Investitionsförderungsmaßnahmen	0,00	0	0,00	0,00	0,00	0	0,00	0
15	Auszahlungen für den Erwerb von immateriellen Vermögensgegenständen	0,00	0	0,00	0,00	0,00	0	0,00	0
16	**Summe der Auszahlungen aus Investitionstätigkeit (Summe aus Nummer 10 bis 15)**	**0,00**	**0**	**0,00**	**0,00**	**0,00**	**0**	**0,00**	**0**
17	**Anteiliger Finanzierungsmittelüberschuss/-bedarf aus Investitionstätigkeit (Saldo aus Nummer 9 und 16)**	**0,00**	**0**	**0,00**	**0,00**	**0,00**	**0**	**0,00**	**0**
18	**Anteiliger Finanzierungsmittelüberschuss/-bedarf (Summe aus Nummer 3 und 17)**	**4.833.051,31**	**7.145.450**	**7.961.365,45**	**815.915,45**	**0,00**	**0**	**-815.915,45**	**0**

Teilergebnisrechnung mit Planvergleich
Produktgruppe 6120 Sonstige allgemeine Finanzwirtschaft - [THH 7]

Gemeinde Allmendingen

Nr.		Ergebnis 2023	Fortgeschr. Ansatz 2024	Ergebnis 2024	Vergleich Ergebnis/Ansatz (Sp.3 - 2)	Ergänz. Fest-legungen im HH-Vollzug	Ermächtig.-übertragung aus 2023	verfügbare Mittel abzgl. Ergebnis	Ermächtig.-übertragung nach 2025
		EUR							
		1	2	3	4	5	6	7	8
1	Steuern und ähnliche Abgaben	0,00	0	0,00	0,00	0,00	0	0,00	0
2	Zuweisungen und Zuwendungen, Umlagen	0,00	0	0,00	0,00	0,00	0	0,00	0
3	Aufgelöste Investitionszuwendungen und -beiträge	0,00	0	0,00	0,00	0,00	0	0,00	0
4	Sonstige Transfererträge	0,00	0	0,00	0,00	0,00	0	0,00	0
5	Entgelte für öffentliche Leistungen oder Einrichtungen	0,00	0	0,00	0,00	0,00	0	0,00	0
6	Sonstige privatrechtliche Leistungsentgelte	0,00	0	0,00	0,00	0,00	0	0,00	0
7	Kostenerstattungen und Kostenumlagen	0,00	0	0,00	0,00	0,00	0	0,00	0
8	Zinsen und ähnliche Erträge	57.050,51	55.350	62.887,45	7.537,45	0,00	0	-7.537,45	0
9	Aktivierte Eigenleistungen und Bestandveränderungen	0,00	0	0,00	0,00	0,00	0	0,00	0
10	Sonstige ordentliche Erträge	0,00	0	13.550,00	13.550,00	0,00	0	-13.550,00	0
11	**Anteilige ordentliche Erträge (Summe aus Nummern 1 bis 10)**	**57.050,51**	**55.350**	**76.437,45**	**21.087,45**	**0,00**	**0**	**-21.087,45**	**0**
12	Personalaufwendungen	0,00	0	0,00	0,00	0,00	0	0,00	0
13	Versorgungsaufwendungen	0,00	0	0,00	0,00	0,00	0	0,00	0
14	Aufwendungen für Sach- und Dienstleistungen	0,00	0	0,00	0,00	0,00	0	0,00	0
15	Abschreibungen	0,00	0	0,00	0,00	0,00	0	0,00	0
16	Zinsen und ähnliche Aufwendungen	-155.988,45	-198.250	-239.507,88	-41.257,88	0,00	0	41.257,88	0
17	Transferaufwendungen	0,00	0	0,00	0,00	0,00	0	0,00	0
18	Sonstige ordentliche Aufwendungen	0,00	-10.000	0,00	10.000,00	0,00	0	-10.000,00	0
19	**Anteilige ordentliche Aufwendungen (Summe aus Nummern 12 bis 18)**	**-155.988,45**	**-208.250**	**-239.507,88**	**-31.257,88**	**0,00**	**0**	**31.257,88**	**0**
20	**Anteiliges ordentliches Ergebnis (Saldo aus Nummern 11 und 19)**	**-98.937,94**	**-152.900**	**-163.070,43**	**-10.170,43**	**0,00**	**0**	**10.170,43**	**0**
21	Erträge aus internen Leistungen	0,00	0	0,00	0,00	0,00	0	0,00	0
22	Aufwendungen für interne Leistungen	0,00	0	0,00	0,00	0,00	0	0,00	0
23	Kalkulatorische Kosten	0,00	0	0,00	0,00	0,00	0	0,00	0
24	**Kalkulatorisches Ergebnis (Saldo aus Nummern 21 bis 23)**	**0,00**	**0**	**0,00**	**0,00**	**0,00**	**0**	**0,00**	**0**
25	**Nettoressourcenbedarf/-überschuss (Saldo der Nummern 20 und 24)**	**-98.937,94**	**-152.900**	**-163.070,43**	**-10.170,43**	**0,00**	**0**	**10.170,43**	**0**

Teilfinanzrechnung mit Planvergleich
Produktgruppe 6120 Sonstige allgemeine Finanzwirtschaft - [THH 7]

Gemeinde Allmendingen

Nr.		Ergebnis 2023	Fortgeschr. Ansatz 2024	Ergebnis 2024	Vergleich Ergebnis/Ansatz (Sp.3 - 2)	Ergänz. Festlegungen im HH-Vollzug	Ermächtig.-übertragung aus 2023	verfügbare Mittel abzgl. Ergebnis	Ermächtig.-übertragung nach 2025
		EUR							
		1	2	3	4	5	6	7	8
1	Summe der Einzahlungen aus laufender Verwaltungstätigkeit (ohne außerordentliche zahlungswirksame Erträge aus Vermögensveräußerung)	57.110,09	55.350	62.836,83	7.486,83	0,00	0	-7.486,83	0
2	Summe der Auszahlungen aus laufender Verwaltungstätigkeit	-153.616,77	-198.250	-241.324,56	-43.074,56	0,00	0	43.074,56	0
3	**Anteiliger Zahlungsmittelüberschuss/-bedarf aus laufender Verwaltungstätigkeit (Saldo aus Nummer 1 und 2)**	**-96.506,68**	**-142.900**	**-178.487,73**	**-35.587,73**	**0,00**	**0**	**35.587,73**	**0**
4	Einzahlungen aus Investitionszuwendungen	0,00	0	0,00	0,00	0,00	0	0,00	0
5	Einzahlungen aus Investitionsbeiträgen und ähnlichen Entgelten für Investitionstätigkeit	0,00	0	0,00	0,00	0,00	0	0,00	0
6	Einzahlungen aus der Veräußerung von Sachvermögen	0,00	0	0,00	0,00	0,00	0	0,00	0
7	Einzahlungen aus der Veräußerung von Finanzvermögen	0,00	0	0,00	0,00	0,00	0	0,00	0
8	Einzahlungen für sonstige Investitionstätigkeit	0,00	0	0,00	0,00	0,00	0	0,00	0
9	**Summe der Einzahlungen aus Investitionstätigkeit (Summe aus Nummer 4 bis 8)**	**0,00**	**0**	**0,00**	**0,00**	**0,00**	**0**	**0,00**	**0**
10	Auszahlungen für den Erwerb von Grundstücken und Gebäuden	0,00	0	0,00	0,00	0,00	0	0,00	0
11	Auszahlungen für Baumaßnahmen	0,00	0	0,00	0,00	0,00	0	0,00	0
12	Auszahlungen für den Erwerb von beweglichem Sachvermögen	0,00	0	0,00	0,00	0,00	0	0,00	0
13	Auszahlungen für den Erwerb von Finanzvermögen	0,00	0	0,00	0,00	0,00	0	0,00	0
14	Auszahlungen für Investitionsförderungsmaßnahmen	0,00	0	0,00	0,00	0,00	0	0,00	0
15	Auszahlungen für den Erwerb von immateriellen Vermögensgegenständen	0,00	0	0,00	0,00	0,00	0	0,00	0
16	**Summe der Auszahlungen aus Investitionstätigkeit (Summe aus Nummer 10 bis 15)**	**0,00**	**0**	**0,00**	**0,00**	**0,00**	**0**	**0,00**	**0**
17	**Anteiliger Finanzierungsmittelüberschuss/-bedarf aus Investitionstätigkeit (Saldo aus Nummer 9 und 16)**	**0,00**	**0**	**0,00**	**0,00**	**0,00**	**0**	**0,00**	**0**
18	**Anteiliger Finanzierungsmittelüberschuss/-bedarf (Summe aus Nummer 3 und 17)**	**-96.506,68**	**-142.900**	**-178.487,73**	**-35.587,73**	**0,00**	**0**	**35.587,73**	**0**

Bilanz der Gemeinde Allmendingen zum 31.12.2024

Gemeinde Allmendingen

	AKTIVSEITE	2023 EUR	2024 EUR		PASSIVSEITE	2023 EUR	2024 EUR
1.	**Vermögen**	**60.523.717,03**	**61.189.970,69**	**1.**	**Eigenkapital**	**30.083.294,55**	**32.194.181,29**
1.1	Immaterielle Vermögensgegenstände	45.398,40	42.450,56	1.1	Basiskapital und Kapitalrücklage	26.667.695,17	26.667.695,17
1.2	**Sachvermögen**	**53.180.003,08**	**52.955.331,37**	1.1.1	Basiskapital	26.667.695,17	26.667.695,17
1.2.1	Unbebaute Grundstücke und grundstücksgleiche Rechte	8.189.859,37	8.166.489,58	1.1.2	Kapitalrücklage (nur für Zweckverbände)	0,00	0,00
1.2.2	Bebaute Grundstücke und grundstücksgleiche Rechte	18.056.489,96	17.801.617,64	**1.2**	**Rücklagen**	**3.415.599,38**	**5.526.486,12**
1.2.3	Infrastrukturvermögen	24.883.082,81	24.365.385,48	1.2.1	Rücklagen aus Überschüssen des ordentlichen Ergebnisses	2.182.049,29	4.157.935,17
1.2.4	Bauten auf fremden Grundstücken	0,00	0,00	1.2.2	Rücklagen aus Überschüssen des Sonderergebnisses	1.073.928,47	1.214.439,43
1.2.5	Kunstgegenstände, Kulturdenkmäler	0,00	0,00	1.2.3	Zweckgebundene Rücklagen	159.621,62	154.111,52
1.2.6	Maschinen und technische Anlagen, Fahrzeuge	290.274,14	817.401,32	**1.3**	**Fehlbeträge des ordentlichen Ergebnisses**	**0,00**	**0,00**
1.2.7	Betriebs- und Geschäftsausstattung	231.381,31	264.365,60	1.3.1	Fehlbeträge aus Vorjahren	0,00	0,00
1.2.8	Vorräte	0,00	0,00	1.3.2	Jahresfehlb. soweit Deckung im JA durch Entn. aus der Erg.rückl. nicht mögl.	0,00	0,00
1.2.9	Geleistete Anzahlungen, Anlagen im Bau	1.528.915,49	1.540.071,75	**2.**	**Sonderposten**	**18.934.644,27**	**20.097.334,76**
1.3	**Finanzvermögen**	**7.298.315,55**	**8.192.188,76**	2.1	für Investitionszuweisungen	10.470.496,60	10.623.086,77
1.3.1	Anteile an verbundenen Unternehmen	0,00	0,00	2.2	für Investitionsbeiträge	8.173.227,09	8.370.108,10
1.3.2	Sonst. Beteilig. u. Kapitaleinl. in Zweckverb. oder a. komm. Zusammenschl.	1.757.912,91	1.757.912,91	2.3	für Sonstiges	290.920,58	1.104.139,89
1.3.3	Sondervermögen	580.061,04	580.061,04	**3.**	**Rückstellungen**	**162.231,16**	**195.695,03**
1.3.4	Ausleihungen	51.500,00	51.500,00	3.1	Lohn- und Gehaltsrückstellungen	0,00	0,00
1.3.5	Wertpapiere	110.643,57	110.746,71	3.2	Unterhaltsvorschussrückstellungen	0,00	0,00
1.3.6	Öffentlich-rechtliche Forderungen, Forderungen aus Transferleistungen	2.264.562,83	2.370.379,95	3.3	Stilllegungs- und Nachsorgerückstellungen für Abfalldeponien	0,00	0,00
1.3.7	Privatrechtliche Forderungen	1.396.360,56	1.310.495,18	3.4	Gebührenüberschussrückstellungen	162.231,16	195.695,03
1.3.8	Liquide Mittel	1.137.274,64	2.011.092,97	3.5	Altlastensanierungsrückstellungen	0,00	0,00
2.	**Abgrenzungsposten**	**1.932.472,18**	**1.883.321,84**	3.6	Rückstell. für drohende Verpflichtungen aus Bürgschaften und Gewährleist.	0,00	0,00
2.1	Aktive Rechnungsabgrenzungsposten	28.128,20	34.602,63	3.7	Sonstige Rückstellungen	0,00	0,00
2.2	Sonderposten für geleistete Investitionszuschüsse	1.904.343,98	1.848.719,21	**4.**	**Verbindlichkeiten**	**13.052.853,44**	**10.311.851,98**
3.	**Nettoposition (nicht gedeckter Fehlbetrag)**	**0,00**	**0,00**	4.1	Anleihen	0,00	0,00
				4.2	Verbindlichkeiten aus Kreditaufnahmen	9.868.690,98	8.557.690,99
				4.3	Verbindlichkeiten, die Kreditaufnahmen wirtschaftlich gleichkommen	0,00	0,00
				4.4	Verbindlichkeiten aus Lieferung und Leistung	2.237.333,72	1.255.141,12
				4.5	Verbindlichkeiten aus Transferleistungen	825.680,62	472.756,21
				4.6	Sonstige Verbindlichkeiten	121.148,12	26.263,66
				5.	***Passive Rechnungsabgrenzungsposten***	***223.165,79***	***274.229,47***
	BILANZSUMME	**62.456.189,21**	**63.073.292,53**		**BILANZSUMME**	**62.456.189,21**	**63.073.292,53**